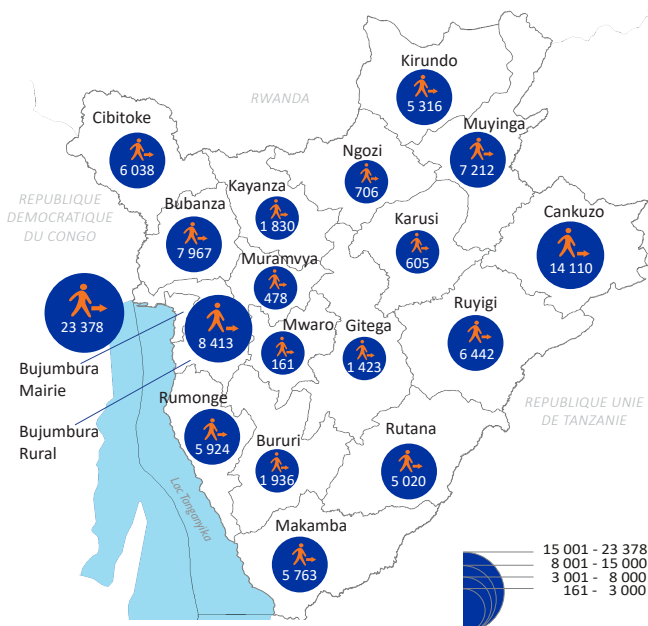




102 722 PDI*
23 009 Ménages Déplacés

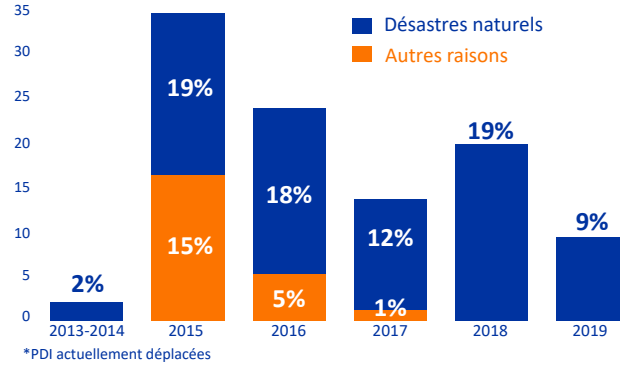
*Personnes Déplacées Internes

PRÉSENCE DES PDI PAR PROVINCE



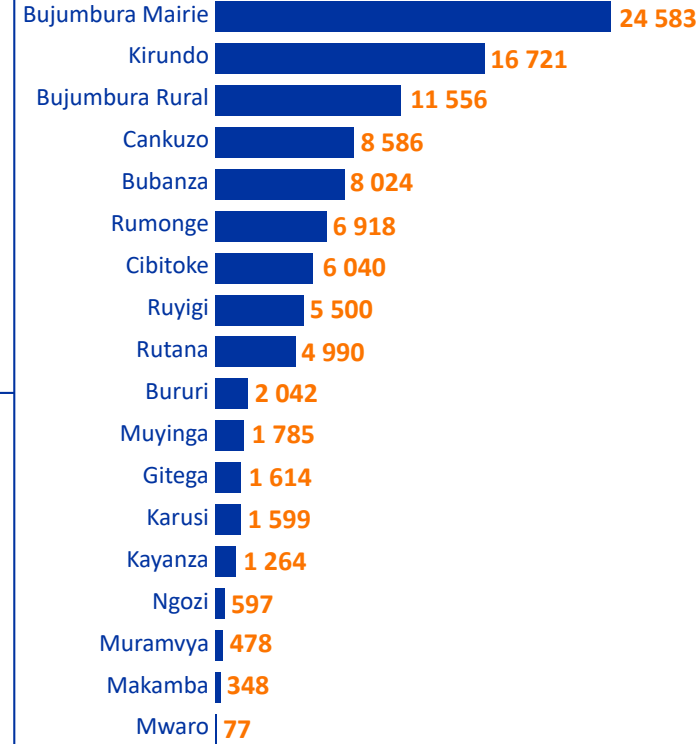
© OIM Burundi - Carte de référence (décembre 2019)
Cette carte est uniquement à titre d'illustration. Les noms et les limites de cette carte n'impliquent pas l'approbation ou l'acceptation officielle par l'OIM. Source: OIM, IGBEU

PÉRIODES DE DÉPLACEMENT PAR RAISON DE DÉPLACEMENT*

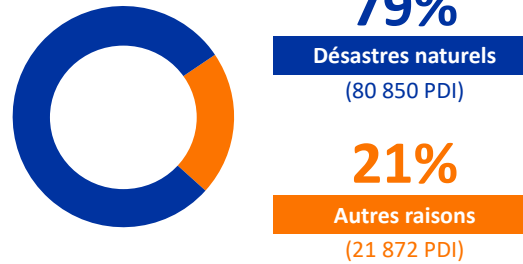


*PDI actuellement déplacés

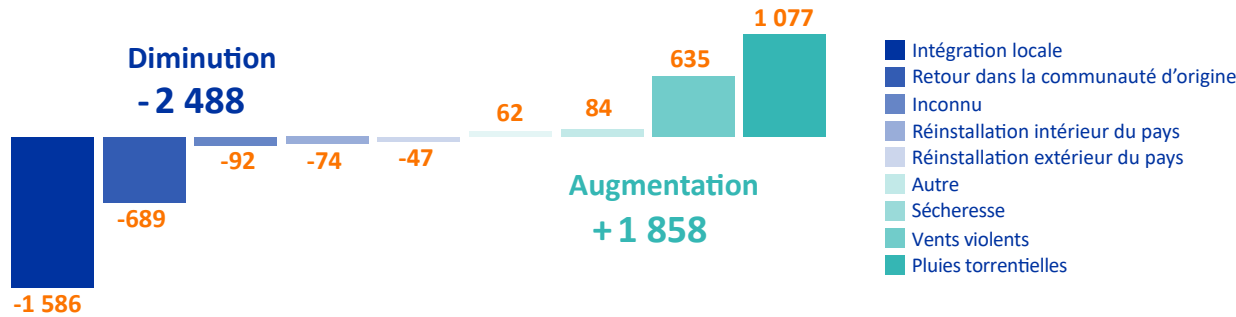
PROVINCES D'ORIGINE



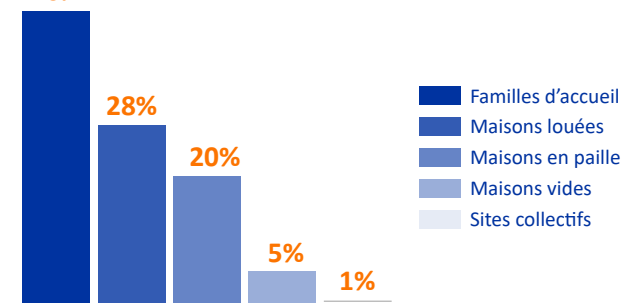
RAISONS DE DÉPLACEMENT



CHANGEMENT DU NOMBRE DE PDI PAR RAISONS DE DÉPLACEMENT PAR RAPPORT AU MOIS PRÉCÉDENT



TYPES D'HÉBERGEMENT



ORGANISATION INTERNATIONALE POUR LES MIGRATIONS
DTMBurundi@iom.int - www.displacement.iom.int/burundi

Pour toute information extraite de ce document, qu'elle soit citée ou utilisée de quelque manière que ce soit, la source doit être mentionnée comme suit: "Source: Organisation internationale pour les migrations [novembre 2019], Matrice de Suivi des Déplacements (DTM)". Les données ont été collectées pendant la période du 02 au 18 novembre 2019.

