



يلعب الأطفال حول مياه الصرف الصحي والنفايات والمياه الراكدة في الادهمية وهي واحدة من أكبر المستوطنات العشوائية في بغداد

٩٠٠٠ مقدمي المعلومات الرئيسية  ١٢٣ فرق التقييم والاستجابة السريعة  ٣,٣٧٧ موقع  ٩٧ قضاء  ١٨ محافظة 

من ٣٠ نيسان الى ٣١ آيار ٢٠١٨

إعتباراً من ٣١ آيار ٢٠١٨ حددت مصفوفة تتبع النزوح ٢,٠٤٥,٧١٨ من الافراد النازحين داخلياً (٣٤٠,٩٥٣ عائلة) الذين نزحوا بعد شهر كانون الثاني عام ٢٠١٤ موزعين عبر ١٠٣ قضاء و٣,٣٧٧ موقعاً في العراق. وللفترة نفسها حددت مصفوفة تتبع النزوح أيضاً ٣,٨٢٩,٧٥٨ من العائدين (٦٣٨,٢٩٣ عائلة).


عموماً، إنخفض إجمالي عدد النازحين المحددين بنسبة تقارب ٣٪ (-١٠,٠٧٦ فرداً) و سُجِّل الانخفاض في ١٧ من محافظات العراق الـ ١٨، باستثناء دهوك.

ارتفع عدد السكان العائدين بنسبة ٣٪ (١٩,٨٤٥ عائلة) خلال فترة الرصد هذه، مما يعكس اتجاهاً مستمراً لحركات العودة المتزايدة.

أخذاً في الاعتبار المعلومات المتاحة ومنهجية مصفوفة تتبع النازحين. يُنقح الفريق القطري للأمم المتحدة (HCT) الارقام المستخدمة لأغراض التخطيط للإستجابة الانسانية لـ ٢,٢ مليون فرد نازح داخلياً و ٣,٦ مليون عائد.

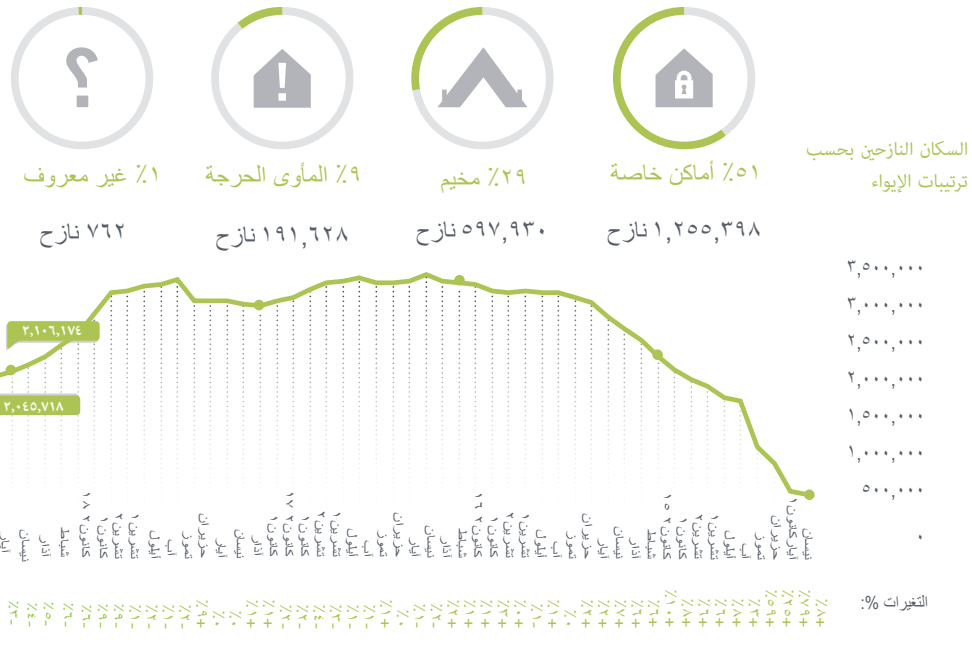
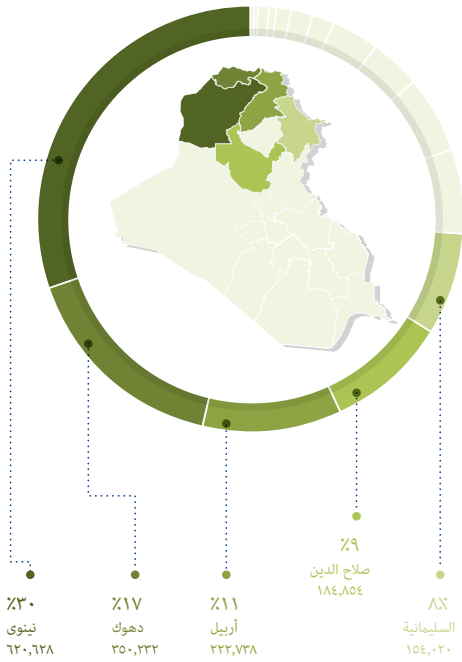
العائدين

النازحين



← النازحين

النازحين ٦٠,٤٥٦
 أسرة ٣٤٠,٩٥٣
 شخص ٢,٠٤٥,٧١٨

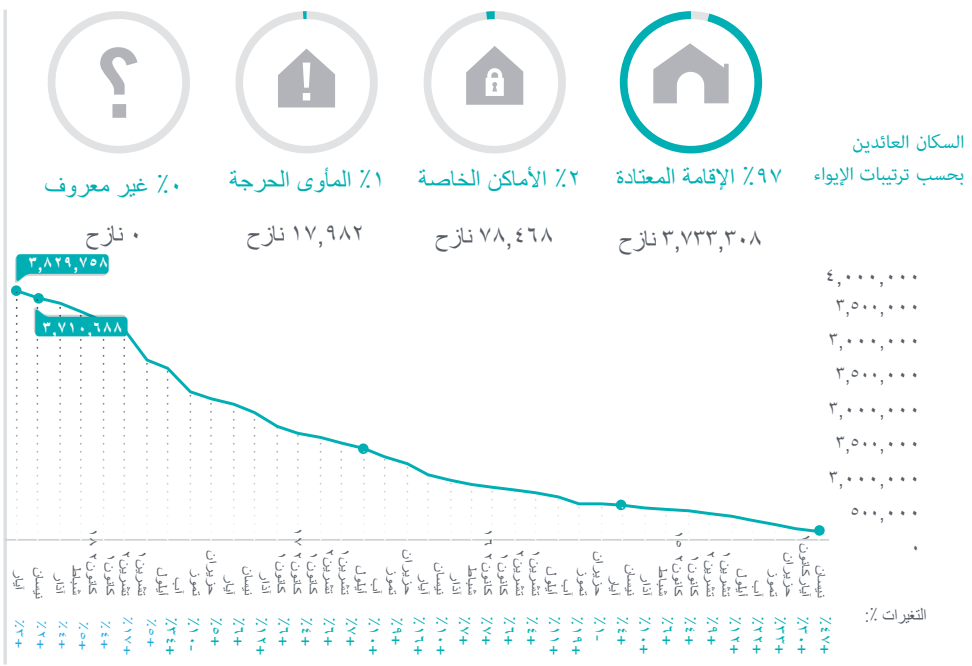
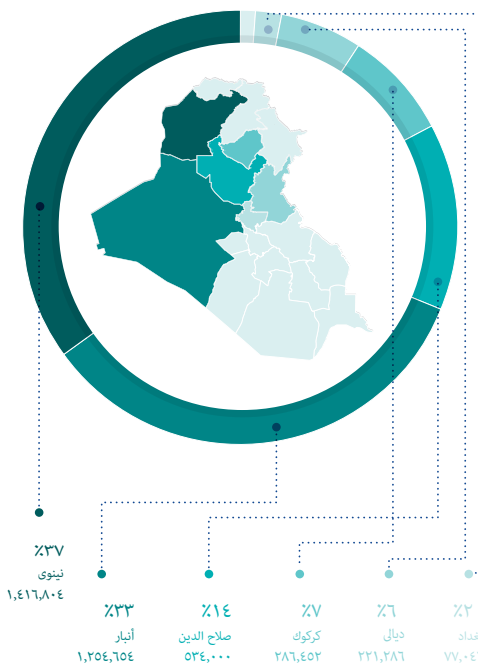


الشكل رقم ٢: أماكن تواجد النازحين داخلياً بحسب محافظة النزوح

الشكل رقم ١: الجدول الزمني للأفراد النازحين داخلياً: التحديثات الشهرية

← العائدين

العائدين ١١٩,٠٧٠
 أسرة ٦٣٨,٢٩٣
 شخص ٣,٨٢٩,٧٥٨



الشكل رقم ٤: تواجد العائدين بحسب محافظة العودة

الشكل رقم ٣: الجدول الزمني للأفراد العائدين: التحديثات

وتستضيف محافظة صلاح الدين ثالث أكبر عدد من السكان العائدين ولديها ١٤٪ (٥٣٤,٠٠٠ فرداً) وتتركز اساساً في اقصية تكريت (٤٪ أو ١٧١,٣٣٦) و الشرقاط (٣٪) أو ١١٤,٦٨٤.

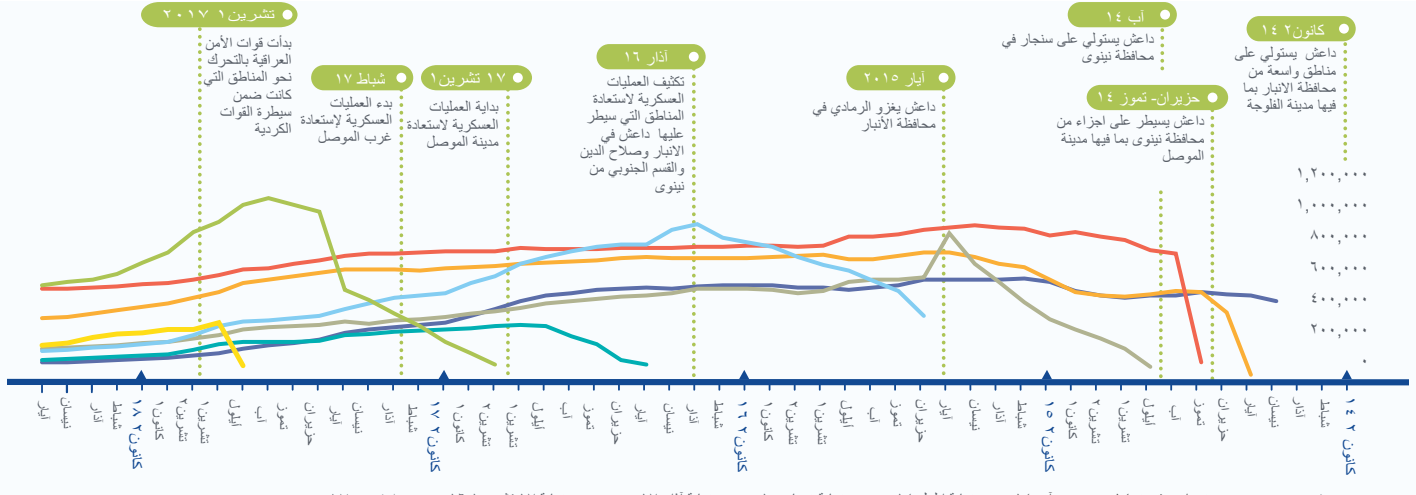
في كركوك تم تحديد ما يقرب من ٦,١٧٤ من العائدين الجدد .

خلال شهر آيار ٢٠١٨، كانت المحافظات التي سجلت أكبر انخفاض في اعداد النازحين هي نينوى

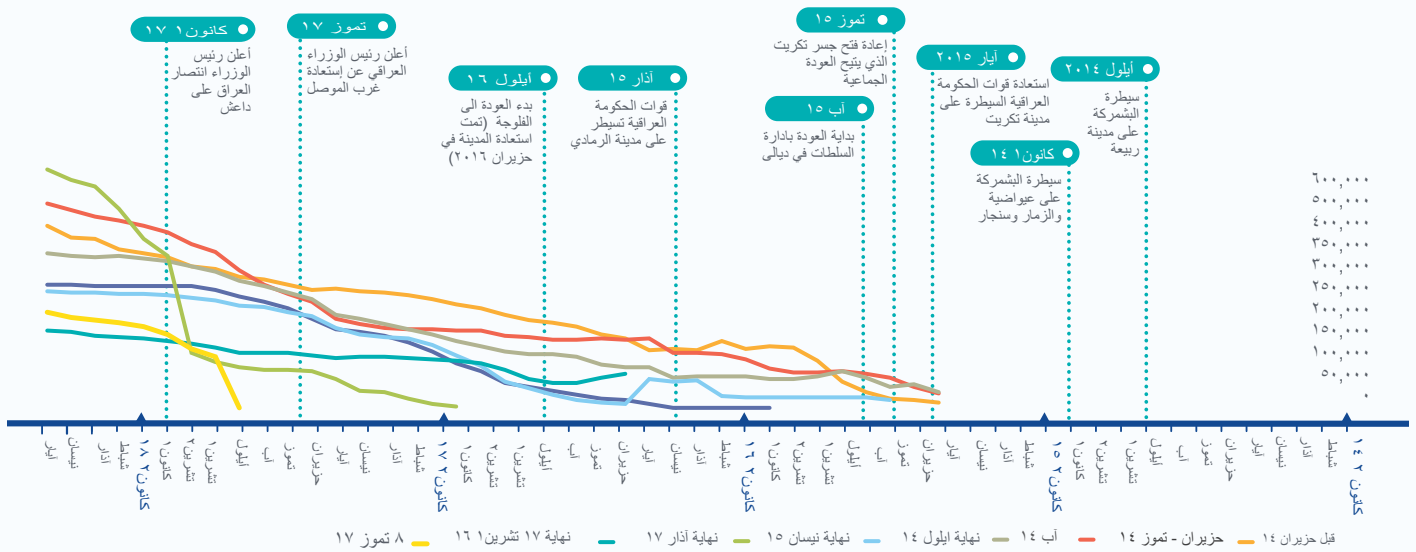
(٢٠,٨٠٢ فرداً أو ٣٪) و بغداد (-٩,٠٠٠ أو ٨٪). وتمثل هذه الارقام مجتمعة ٤٩٪ من الانخفاض على مستوى البلاد والبالغ ٦٠,٤٥٦ نازح (أو ٣٪).

وتركز ما مجموعه ٨٣٪ من العائدين البالغ عددهم ١١٩,٠٧٠ الذين حددتهم مصفوفة تتبع النزوح خلال فترة الرصد هذه في محافظة نينوى. واستمراراً للاتجاه الذي شهدته الفترتان السابقتان للتقرير أصبحت محافظة نينوى أول محافظة للعودة حيث تجاوز عدد العائدين قليلاً عن اولئك الموجودين في محافظة الانبار. وتعزى هذه الزيادة الى عملية التحقق المشتركة التي أجرتها مصفوفة تتبع النزوح مع السلطات المحلية في شرق الموصل والتي تكمل العملية السابقة الذي أجريت في غرب الموصل.

محافظة العودة الثانية هي الأنبار، حيث يبلغ مجموع السكان العائدين فيها ١,٢٥٤,٦٥٤ فرداً. هذا يعني أن المحافظة تضم ٣٣٪ من مجموع العائدين وقد عاد معظمهم الى اقصية الفلوجة (١٤٪ أو ٥٢٢,٧٢٠ فرداً) و الرمادي (١٢٪ أو ٤٥٧,٧٤٠) و هيت (٥٪ أو ١٨٠,٠٦٦).



الشكل ٥: عدد النازحين بمرور الوقت



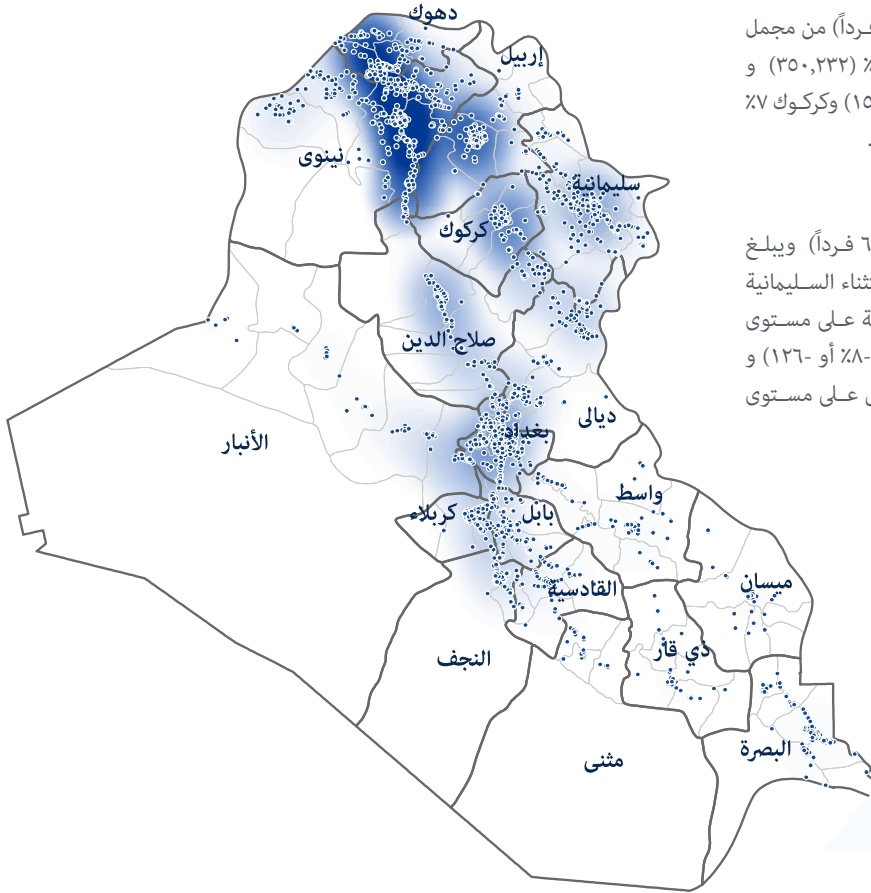
الشكل ٦: عدد العائدين بمرور الوقت

وبدأت المنظمة الدولية لهجرة في العراق بتسجيل العائدين في نيسان ٢٠١٥

لمحة عامة على النازحين بحسب الموقع الجغرافي

وإعتباراً من ٣١ آيار ٢٠١٨ فإن تسعة محافظات تستضيف ٩٣٪ (١,٩٧٧,٣٥٤ فرداً) من مجمل السكان النازحين المحددين: تستضيف نينوى ٣٠٪ (٦٢٠,٦٢٨) و دهوك ١٧٪ (٣٥٠,٢٣٢) و أربيل ١٠٪ (٢٢٢,٧٣٨) و صلاح الدين ٩٪ (١٨٤,٨٥٤) والسليمانية ٨٪ (١٥٤,٠٢٠) وكركوك ٧٪ (١٣٣,٧٧٠) و بغداد ٥٪ (١٠٧,٨٣٢) والانباء ٤٪ (٨١,١٩٢) و ديالى ٣٪ (٦٤,٦٧٤).

عموماً، إنخفض إجمالي عدد النازحين المحددين ما يقرب من ٣٪ (٦٠,٤٥٦ فرداً) و يبلغ حالياً ٢,٠٤٥,٧١٨. وسُجِّل الانخفاض عبر ١٦ من محافظات العراق باستثناء السليمانية و دهوك. وحدثت الانخفاضات الرئيسية للنازحين من حيث النسبة المئوية على مستوى المحافظات في كربلاء (١٥-٪ أو ٤,٨٧٨؛ بغداد (٨-٪ أو ٩,٠٠٠)؛ المثنى (٨-٪ أو ١٣٦) و ديالى (٧-٪ أو ٥,٠٩٤). ومن حيث اعداد الافراد فقد حدث أكبر انخفاض على مستوى المحافظة في نينوى (٣-٪ أو ٢٠,٨٠٢).



خريطة رقم ١: العائلات النازحة بحسب محافظة النزوح والكثافة

تعرض الخريطة المواقع التي يقيم فيها النازحين حالياً مع النقاط التي تمثل المواقع التي نزحوا منها إضافة إلى المناطق التي يتمركز فيها في كافة أنحاء البلاد.

محافظة النزوح	الأسر	الأشخاص
الانباء	١٣,٥٣٢	٨١,١٩٢
بابل	٤,٢٩٩	٢٥,٧٩٤
بغداد	١٧,٩٧٢	١٠٧,٨٣٢
بصرة	١,٣٤١	٨,٠٤٦
دهوك	٥٨,٣٧٢	٣٥٠,٢٣٢
ديالى	١٠,٧٧٩	٦٤,٦٧٤
أربيل	٣٧,١٢٣	٢٢٢,٧٣٨
كربلاء	٤,٥٠٣	٢٧,٠١٨
كركوك	٢٢,٢٩٥	١٣٣,٧٧٠
ميسان	٥٠١	٣,٠٠٦
مثنى	٢٢٩	١,٣٧٤
نجف	٥,٠٦٦	٣٠,٣٩٦
نينوى	١٠٣,٤٣٨	٦٢٠,٦٢٨
قادسية	٢,١٤٧	١٢,٨٨٢
صلاح الدين	٣٠,٨٠٩	١٨٤,٨٥٤
سليمانية	٢٥,٦٧٠	١٥٤,٠٢٠
ذي قار	٦٨٣	٤,٠٩٨
واسط	٢,١٩٤	١٣,١٦٤
المجموع	٣٤٠,٩٥٣	٢,٠٤٥,٧١٨

جدول رقم ١: توزيع العائلات النازحة والافراد بحسب محافظة النزوح



الشكل رقم ٧: التباين في عدد النازحين من محافظة النزوح

تقرير النسب المئوية لمخاطبات النزوح المبلغ عنها من محافظات النزوح تثبت وجود الزيادة او النقصان في عدد النازحين مقارنة بالتقرير السابق.

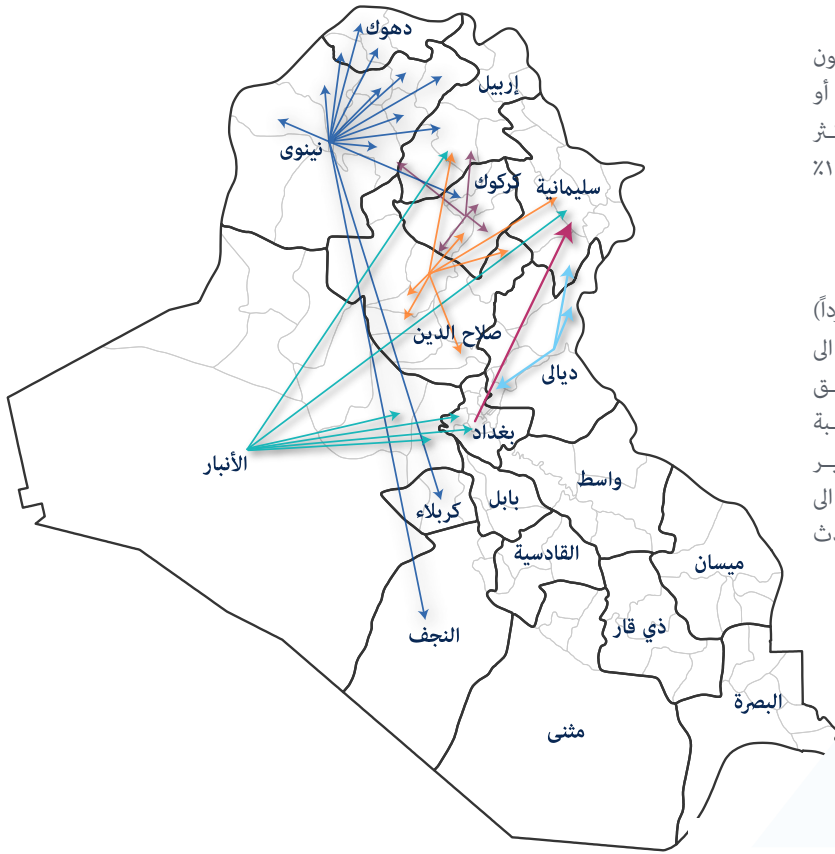
نظرة عامة وفقاً لمحافظة الاصل

إعتباراً من ٣١ آيار ٢٠١٨، يأتي مجمل السكان النازحين البالغ عددهم ٢ مليون من سبعة من محافظات العراق الـ ١٨. غَيَّرَ أَنْ أَكْثَرَ مِنْ النِّصْفِ (٥٨%) أَوْ ١,١٨٨,٨٢٨ فرداً) هُمُ مِنْ نِينَوَى. وتعتبر الأنبار محافظة المنشأ الثانية الأكثر شيوعاً للنازحين داخلياً بنسبة ١٣% (٢٦٣,٥٣٨) وتليها صلاح الدين بنسبة ١٣% (٢٧٠,٩٠٦) و كركوك (٨% أو ١٦٣,٦٩٨).

إنخفض عدد النازحين في الأصل من محافظة نينوى بنسبة ٢% (-٢٩,٩٨٨ فرداً) ليصل الى ١,١٨٨,٨٢٨ فرداً ويعود ذلك الى حد كبير لحركات العودة المستمرة الى قضاء الموصل. وأدت حركات العودة المستمرة الى غرب الانبار وكذلك المناطق الاخرى المستعادة في المحافظة الى إنخفاض عدد النازحين من الانبار بنسبة ٤% (-١١,٠٧٦ فرداً) ليصل الى ٢٦٣,٥٣٨ فرداً. وخلال الفترة المشمولة بالتقرير إنخفض عدد النازحين من محافظة كركوك بنسبة ٥% (-٩,٠٦٠ فرداً) ليصل الى ١٦٣,٦٩٨. وأن أهم انخفاض في النسبة المئوية على مستوى المحافظة قد حدث في أربيل (-٨% أو -٥٧٦ فرداً).

التوضيح

- حركات العائدين من آخر محافظات النزوح الى قضاء العودة
- كركوك
 - نينوى
 - صلاح الدين
 - أربيل
 - أنبار
 - بغداد
 - ديالى



الشكل رقم ٨: التباين في عدد النازحين داخلياً بحسب محافظة المنشأ.

النسب المئوية المبلغ عنها من محافظات المنشأ تثبت وجود الزيادة او النقصان في عدد النازحين مقارنة بالتقرير السابق.

خريطة رقم ٢: العائلات النازحة بحسب محافظة المنشأ

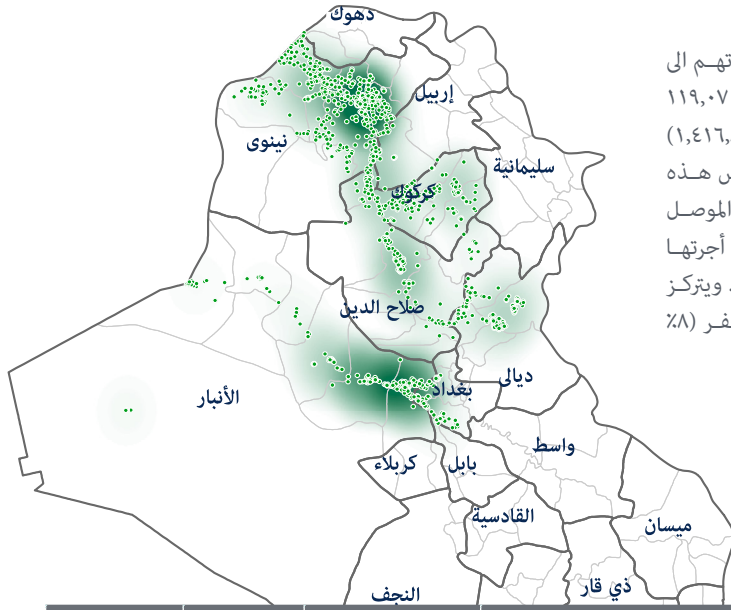
تبين الخريطة مواقع تحركات النازحين من محافظة المنشأ الى أفضية النزوح ومجموع عدد الافراد النازحين بحسب المحافظة خلال الفترة المشمولة بالتقرير.

محافظة النزوح	محافظة المنشأ								
	أنبار	بابل	بغداد	ديالى	أربيل	كركوك	نينوى	صلاح الدين	المجموع
أنبار	٧٧,٠١٠	٣,٢٧٦	١٤٤	-	-	-	٥٢٢	٢٤٠	٨١,١٩٢
بابل	١,٢١٢	١٤,٧٤٨	٣٩٦	١٠٢	-	٦	٨,٩٧٠	٣٦٠	٢٥,٧٩٤
بغداد	٦٧,٤٤٦	٥,٢٩٢	٥٠٤	٢,٢٠٨	-	٦٤٢	٢٤,٣٠٠	٧,٤٤٠	١٠٧,٨٣٢
بصرة	١,٦٣٢	١٣٢	١٦٨	٢١٦	-	٧٨٠	٢,٦٢٨	٢,٤٩٠	٨,٠٤٦
دهوك	٤٦٨	-	١٢٠	-	-	٨٤	٣٤٩,٠٢٠	٥٤٠	٣٥٠,٢٣٢
ديالى	١,٤٥٨	٥٠٤	٦٩٦	٥٢,٥٧٨	-	٤٦٢	٦٧٨	٨,٢٩٨	٦٤,٦٧٤
أربيل	٧٥,٧١٤	-	٥,٣٣٤	١,٥٦٠	٦,٣٦٠	٢٦,٨٥٠	٨٥,١٨٢	٢١,٧٣٨	٢٢٢,٧٣٨
كربلاء	٦٤٨	٩٩٦	١٥٠	١٤٤	-	٣٠٦	٢٤,٦٥٤	١٢٠	٢٧,٠١٨
كركوك	٥,٥٠٢	١٤٤	٨٩٤	٤,٠٨٦	-	٧٩,٤٧٦	١٧,٠٧٦	٢٦,٥٩٢	١٣٣,٧٧٠
ميسان	١٧٤	٣٦	١٦٢	٩٦	-	٥٧٠	١,٥٩٠	٣٧٨	٣,٠٠٦
مثنى	١٨٦	-	١٤٤	٣٠	-	٩٦	٧٩٨	١٢٠	١,٣٧٤
نجف	٣١٢	-	-	٤٢	-	٩٠	٢٩,٩١٦	٣٦	٣٠,٣٩٦
نينوى	١٠٢	-	١٢	-	-	١١,٣١٦	٦٠٥,٤٧٨	٣,٧٢٠	٦٢٠,٦٢٨
قانسية	٥٢٨	٣٠	٣٥٤	٩٠	-	١,٤٩٤	١٠,٢٣٠	١٥٦	١٢,٨٨٢
صلاح الدين	٨٤٠	-	-	١,٥٣٦	-	٢٧,٩٥٤	٣,٣٤٢	١٥١,١٨٢	١٨٤,٨٥٤
سليمانية	٢٨,٢٢٤	٩,٥٧٠	١٩,٦٦٨	٢٥,٠٧٤	-	١٢,٢٩٤	١٣,٠٠٨	٤٦,١٨٢	١٥٤,٠٢٠
ذي قار	٦٩٦	٣٠	١٢	٧٢	-	٦٠٦	٢,٤٦٠	٢٢٢	٤,٠٩٨
واسط	١,٣٨٦	١٢٠	١٧٤	٧٤٤	-	٦٧٢	٨,٩٧٦	١,٠٩٢	١٣,١٦٤
المجموع	٢٦٣,٥٣٨	٣٤,٨٧٨	٢٨,٩٣٢	٨٨,٥٧٨	٦,٣٦٠	١٦٣,٦٩٨	١,١٨٨,٨٢٨	٢٧٠,٩٠٦	٢,٠٤٥,٧١٨

جدول رقم ٢: توزيع العائلات النازحة بحسب محافظة النزوح ومحافظة المنشأ

نظرة عامة عن العائدين بحسب محافظة العودة

إعتباراً من ٣١ آيار ٢٠١٨ فإن ما مجموعه ٣,٨٢٩,٧٥٨ فرداً ذكرت التقارير عودتهم الى مواقعهم الاصلية مما يعني أنّ عدد العائدين في العراق قد ارتفع بنسبة ٣٪ (١١٩,٠٧٠ فرداً) خلال فترة الرصد. المحافظة التي تستضيف غالبية العائدين (٣٧٪ أو ١,٤١٦,٨٠٤) وسجلت زيادة اجمالية في فترة التقرير الاخيرة بنسبة ٨٪ (٩٩,٢٤٠ فرداً). تعكس هذه الارقام بشكل اساسي حركات العودة المستمرة خلال شهر آيار ٢٠١٨ الى اقصية الموصل والحمدانية وتلعفر. وتعزى هذه الزيادة أيضاً الى عملية التحقق المشتركة التي أجرتها مصفوفة تتبع النزوح مع السلطات المحلية في شرق الموصل لتأكيد أرقام العائدين. ويتركز سكان نينوى العائدين بشكل رئيسي داخل اقصية الموصل (٢٢٪ أو ٨٤٦,٠٧٢) وتلعفر (٨٪ أو ٢٨٧,٦٩٤) والحمدانية (٣٪ أو ١٣٠,٢٧٢).



محافظة العودة	قضاء العودة	أسرة	شخص
الأبيار	القائم	٣,٨٢٢	٢٢,٩٣٢
الأبيار	الربطة	٤,٦٢٣	٢٧,٧٣٨
الأبيار	عائه	١,٦١٢	٩,٦٧٢
الأبيار	فلوجة	٨٧,١٢٠	٥٢٢,٧٢٠
الأبيار	حدينة	٤,٥٥٥	٢٧,٣٣٠
الأبيار	هيت	٣٠,٠١١	١٨٠,٠٦٦
الأبيار	راوى	١,٠٧٦	٦,٤٥٦
الأبيار	رمادي	٧٦,٢٩٠	٤٥٧,٧٤٠
المجموع في الأبيار		٢٠٩,١٠٩	١,٢٥٤,٦٥٤
بغداد	أبو غريب	٣,٦١٠	٢١,٦٦٠
بغداد	كاظمية	١,٢٩٤	٧,٧٦٤
بغداد	محمودية	٧,٩٣٧	٤٧,٦٢٢
المجموع في بغداد		١٢,٨٤١	٧٧,٠٤٦
دهوك	زاخو	١٣٠	٧٨٠
المجموع في دهوك		١٣٠	٧٨٠
ديالى	خالص	١٢,٢١٠	٧٣,٢٦٠
ديالى	المقدادية	٨,٧٩٦	٥٢,٧٧٦
ديالى	خاقلين	١٥,٦٧٥	٩٤,٠٥٠
ديالى	كفري	٢٠٠	١,٢٠٠
المجموع في ديالى		٣٦,٨٨١	٢٢١,٢٨٦
أربيل	مخمور	٦,٤٥٦	٣٨,٧٣٦
المجموع في أربيل		٦,٤٥٦	٣٨,٧٣٦
كركوك	حويجة	١٨,٦٩١	١١٢,١٤٦
كركوك	ديس	١,١١٧	٦,٧٠٢
كركوك	دافوق	٢,٤٤٧	١٤,٦٨٢
كركوك	كركوك	٢٥,٤٨٧	١٥٢,٩٢٢
المجموع في كركوك		٤٧,٧٤٢	٢٨٦,٤٥٢
نينوى	حمدانية	٢١,٧١٢	١٣٠,٢٧٢
نينوى	شبخان	٢٨٨	١,٧٢٨
نينوى	حتره	٢,٩٢٢	١٧,٥٣٢
نينوى	موصل	١٤١,٠١٢	٨٤٦,٠٧٢
نينوى	سنجار	٨,٢٠٢	٤٩,٢١٢
نينوى	تلعفر	٤٧,٩٤٩	٢٨٧,٦٩٤
نينوى	تلكيف	١٤,٠٤٩	٨٤,٢٩٤
المجموع في نينوى		٢٣٦,١٣٤	١,٤١٦,٨٠٤
صلاح الدين	الدور	٩,٧٣١	٥٨,٣٨٦
صلاح الدين	الفارس	١,٠٥٥	٦,٣٣٠
صلاح الدين	شرقاط	١٩,١١٤	١١٤,٦٨٤
صلاح الدين	بيجي	٩,٦٤١	٥٧,٨٤٦
صلاح الدين	بلد	٧,٢٨٠	٤٣,٦٨٠
صلاح الدين	سامراء	٧,٩٣١	٤٧,٥٨٦
صلاح الدين	تكريت	٢٨,٥٥٦	١٧١,٣٣٦
صلاح الدين	طوز	٥,٦٩٢	٣٤,١٥٢
المجموع في صلاح الدين		٨٩,٠٠٠	٥٣٤,٠٠٠
المجموع		٦٣٨,٢٩٣	٣,٨٢٩,٧٥٨

جدول رقم ٣: توزيع العائلات العائدة والافراد بحسب محافظة وقضاء العودة.

التوضيح

العائدين بحسب موقع النزوح



خريطة رقم ٣: العائلات العائدة بحسب محافظة العودة والكثافة

وتظهر الخريطة توزيع العائدين في جميع أنحاء البلد. وتشير النقاط على مواقعهم الحالية للعودة، في حين أن اللون يسلط الضوء على كثافتهم.



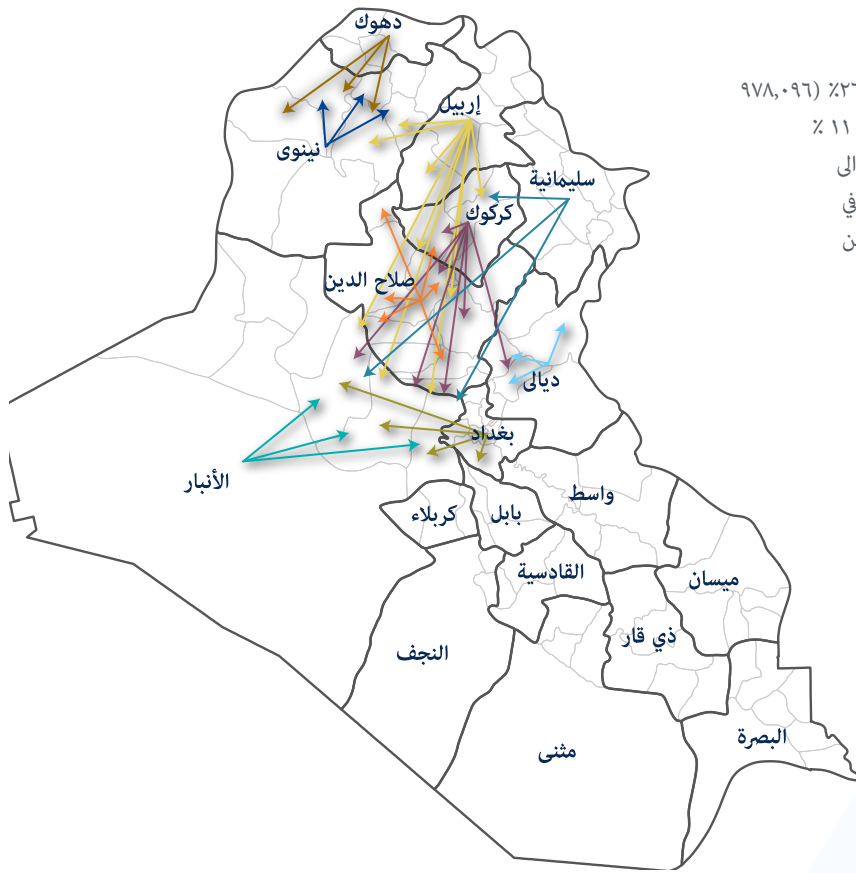
الشكل رقم ٩: التباين في عدد العائدين بحسب محافظة العودة

النسب المئوية المبلغ عنها من محافظات العودة تثبت وجود الزيادة او النقصان في عدد العائدين مقارنة بالتقرير السابق.

تستضيف الأبيار ما مجموعه ٣٣٪ (١,٢٣٥,٥١٤ فرداً) من السكان العائدين العراقيين. ويتركز معظمهم تقريباً في اقصية الفلوجة (١٤٪ أو ٥٢٢,٧٢٠ فرداً) والرمادي (١٢٪ أو ٤٥٧,٧٤٠) وهيت (٥٪ أو ١٨٠,٠٦٦).

صلاح الدين هي المحافظة التي تستضيف ثالث أكبر عدد من السكان العائدين بنسبة ١٤٪ (٥٣٤,٠٠٠ فرداً) ويتركزون بشكل اساسي في اقصية تكريت (٤٪ أو ١٧١,٣٣٦) والشرقاط (٣٪ أو ١١٤,٦٨٤).

نظرة عامة عن العائدين حسب محافظة النزوح الأخيرة



من العائدين العراقيين البالغ عددهم ٣,٨ مليون شخص، كان ٢٦٪ (٩٧٨,٠٩٦ فرداً) منهم قد نزح أخيراً إلى نينوى و١٦٪ (٥٩٧,٧٠٨) إلى الأنبار و ١١٪ (٤٣٥,٤٤٤) إلى أربيل و ١١٪ (٤٢٥,٣٩٢) إلى كركوك و ١٠٪ (٣٩٥,٩٠٤) إلى بغداد. ولاتزال حركات العودة داخل المحافظة نفسها عالية ولاسيما في محافظة الأنبار (حوالي ١٠٠٪ من العائدين) و محافظة نينوى (٩٩٪ من العائدين) و صلاح الدين (٩٠٪ من العائدين).

التوضيح

حركات العائدين من آخر محافظات النزوح إلى قضاء العودة

- كركوك
- نينوى
- صلاح الدين
- أربيل
- أنبار
- بغداد
- ديالى

خريطة رقم ٤: العائلات العائدة حسب محافظة النزوح الأخيرة.

النسب المئوية المبلغ عنها من محافظات النزوح تثبت وجود الزيادة أو النقصان في عدد العائدين مقارنة بالتقرير السابق.



خريطة رقم ٤: العائلات العائدة حسب محافظة النزوح الأخيرة.

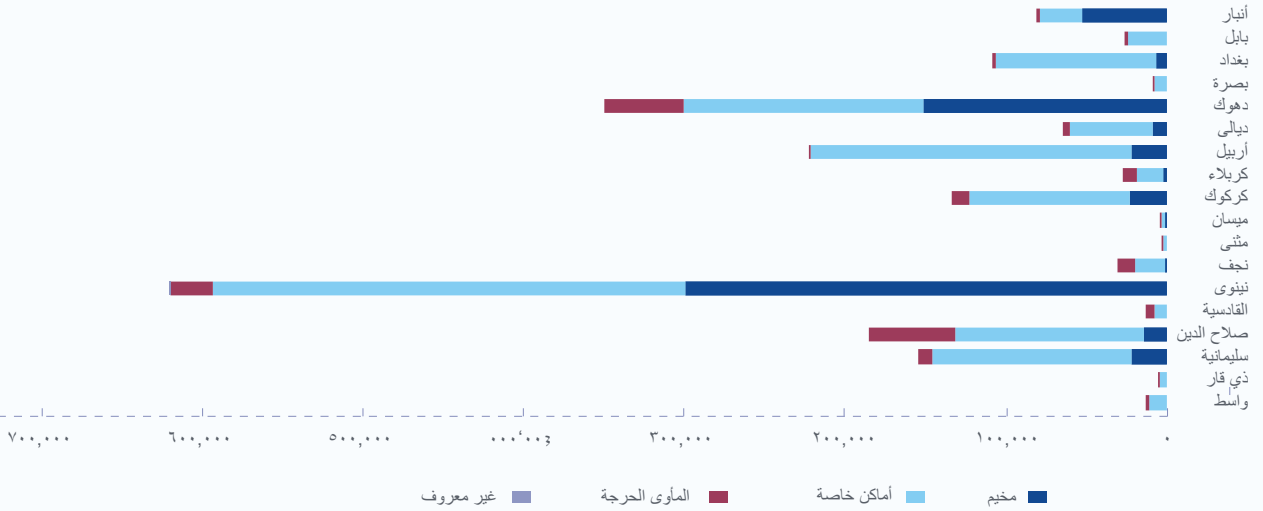
تعرض الخريطة مواقع تحركات العائدين من محافظة النزوح الأخيرة إلى أفضية العودة ومجموع عدد الافراد النازحين حسب المحافظة خلال الفترة المشمولة. بالتقرير.

محافظة النزوح الأخيرة													
محافظة العودة	الأنبار	بابل	بغداد	دهوك	ديالى	أربيل	كربلاء	كركوك	نينوى	صلاح الدين	السليمانية	أماكن أخرى	المجموع
أنبار	٥٩٧,١٩٨	٨,٧٦٠	٢٧٣,٠١٢	٨٩٤	-	١٦٩,٥٠٦	-	١٣٣,٥٠٦	-	٣,٠٩٦	٦٨,٦٨٢	-	١,٢٥٤,٦٥٤
بغداد	-	٤,٠٥٠	٦٨,٥١٤	-	-	٣,٨٢٨	٤٨	-	-	-	٤٨٦	١٢٠	٧٧,٠٤٦
دهوك	-	-	-	٧٨٠	-	-	-	-	-	-	-	-	٧٨٠
ديالى	٣٣٠	-	١,٠٣٢	-	١٧٣,٥٥٦	٤٦٨	١٥٠	٢٥,٨٥٤	-	-	١٩,٨٩٦	-	٢٢١,٢٨٦
أربيل	-	-	-	-	-	٣٥,٠٨٨	-	٣,٦٠٦	٤٢	-	-	-	٣٨,٧٣٦
كركوك	-	١٨	٢٠٤	-	-	٢٠,٤٦٦	-	١٠٢,٨٥٨	٣,٨٨٢	٢٠,٨٠٨	١٣٨,٢١٦	-	٢٨٦,٤٥٢
نينوى	١٨٠	١٣,٤٢٢	٢٧,٣٣٠	١٢٩,٢٧٠	٢٨٨	١٢٥,٧٦٠	٣٧,٧٠٤	١٠,١٠٤	٩٧٣,٣٥٠	٣,٧٤٤	٧,٧٣٤	٨٧,٩١٨	١,٤١٦,٨٠٤
صلاح الدين	-	-	٢٥,٨١٢	٢,٣٣٤	١٢	٨٠,٣٢٨	١,٤٨٢	١٤٩,٣٦٤	٨٢٢	٢٤١,٣٢٠	٣٠,٧٠٢	١,٨٢٤	٥٣٤,٠٠٠
المجموع	٥٩٧,٧٠٨	٢٦,٢٥٠	٣٩٥,٩٠٤	١٣٣,٢٧٨	١٧٣,٨٥٦	٤٣٥,٤٤٤	٣٩,٣٨٤	٤٢٥,٢٩٢	٩٧٨,٠٩٦	٢٦٨,٩١٨	٢٦٥,٧١٦	٨٩,٨٦٢	٣,٨٢٩,٧٥٨

جدول رقم ٤: توزيع العائدين بحسب محافظة النزوح الأخيرة.

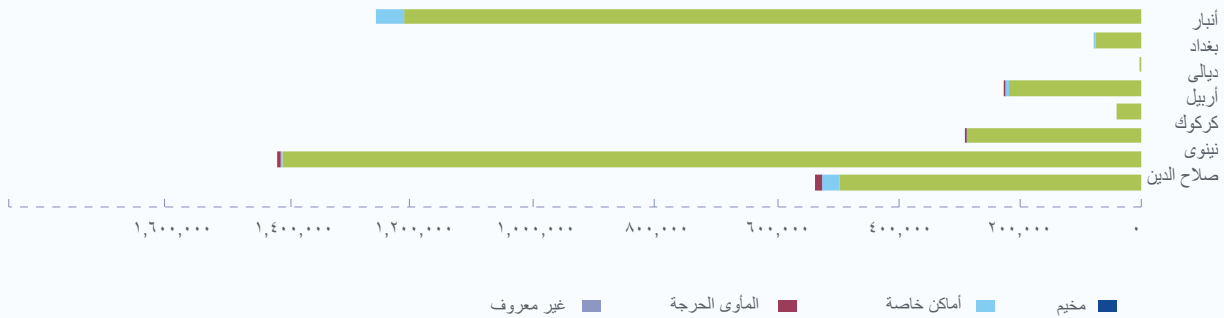
نظرة عامة على النازحين وفقاً لترتيبات المأوى

النازحين



جدول رقم ٥: الافراد النازحين حسب فئة المأوى ومحافظة النزوح.

العائدين



جدول رقم ٦: العائدين حسب فئة المأوى ومحافظة العودة.

المخيمات. ويتركز نصفهم (٢٩٨,٧٧٦ فرداً) في نينوى، ويعكس هذا الى حد كبير الطابع القائم على المخيمات في الاستجابة لأزمة الموصل في حين يتواجد ربعهم (١٥١,٥٨٤) في دهوك.

من بين نازحي العراق البالغ عددهم ٢ مليون شخص ذكرت التقارير إن ٦١٪ (أو ١,٢٥٥,٣٩٨ فرد) يسكنون في ترتيبات ايواء خاصة وتشمل ٥٠٪ (١,٠٢٠,٥٧٠) منهم يسكن في منازل مستأجرة و ١١٪ (٢٣٢,٧٥٢) يقطن مع الأسر المضيفة .

أفادت التقارير أنّ ما مجموعه ٣,٧٣٣,٣٠٨ عائد (أو ٩٧٪ من العراقيين العائدين البالغ عددهم ٣,٨ مليون) يسكنون في أماكن اقامتهم المعتادة. بينما يقيم ٢٪ (٧٨,٤٦٨ فرداً) منهم في ترتيبات الايواء الخاصة و ٠,٥٪ (١٧,٩٨٢) في ترتيبات الايواء الغير ملائمة. ويتركز العائدون الذين يعيشون في ترتيبات الايواء الغير ملائمة في صلاح الدين (٦٥٪ أو ١١,٦١٠) و نينوى (٣٠٪ أو ٥,٣٣٤).

أفاد ما مجموعه ١٩١,٦٢٨ (أو ٩٪) نازح بأنهم يعيشون في ترتيبات الايواء الغير ملائمة بضمنها ٤٪ (٩٠,٩٤٨) منهم يسكنون في الابنية الغير مكتمل بناءها و ٣٪ (٥٨,٨٣٠) في المستوطنات الغير قانونية و ١٪ (٢٨,٠٣٢) في الابنية الدينية وأقل من ١٪ (٦,٥١٠) في الابنية المدرسية أو غيرها (٧,٣٠٨). ويتركز ما مجموعه ٢٨٪ (٥٣,٩١٠ فرداً) من النازحين الذي يعيشون في ترتيبات الايواء الغير ملائمة في العراق في محافظة صلاح الدين و ٢٦٪ (٤٩,٦٣٨) في دهوك و ١٤٪ (٢٦,٧٠٦) في نينوى. ويعيش ما مجموعه ٥٩٧,٩٣٠ فرداً (أو ٢٩٪ من نازحي العراق) في

تهدف مصفوفة المنظمة الدولية للهجرة لتتبع النزوح الى توفير البيانات السكانية الدقيقة والتي يتم جمعها من خلال فرق التقييم والاستجابة السريعة المتألف من ١٤٠ موظفاً والمنتشر في أرجاء الأراضي العراقية.

وتُجمَع بيانات القائمة الرئيسية (وبيانات القائمة الرئيسية للعائدين باستخدام شبكة واسعة تضم أكثر من ٤,٠٠٠ من مقدمي المعلومات الرئيسية التي أنشئت خلال سنوات عديدة من عمل المنظمة الدولية للهجرة. وتتكون شبكة مقدمي المعلومات الرئيسية من: قادة المجتمع المحلي والمخاتير والسلطات المحلية وقوات الأمن. ويتم جمع المعلومات الاضافية من بيانات التسجيل التابعة للحكومة والوكالات الشريكة.

تقوم فرق التقييم والاستجابة السريعة التابعة للمنظمة الدولية للهجرة بجمع بيانات القائمة الرئيسية على أساس مستمر والتي يتم نشرها بشكل دوري كل اسبوعين. غَيْرَ أَنَّ الوصول المحدود والقيود التشغيلية الأخرى على أرض الواقع يُمكنُ أَنْ تُحد من أنشطتها في جمع المعلومات. وإن التباين الذي لوحظ في أرقام النزوح بين فترات التقارير قد يحدث بسبب العديد من العوامل المؤثرة بما في ذلك: زيادة دقة تتبع النزوح ومواصلة تحديد المجموعات النازحة سابقاً وإدراج البيانات المتعلقة بالنزوح الثانوي داخل العراق.

ويتم تحديد السكان النازحين بشكل منهجي من خلال عملية جمع البيانات والتقييم والتحقق من صحة البيانات والتثليث. وتواصل المنظمة الدولية للهجرة وبالتنسيق الوثيق مع السلطات الاقليمية و الاتحادية والمحلية للحفاظ على فهم مشترك ودقيق للنزوح عبر العراق.

التعريف

تحديث: ولأغراض إدارة البيانات فتحت مصفوفة تتبع النزوح في العراق فترة مراقبة جديدة وهي الموجة ٨ والتي تشمل كافة النازحين الذين نزحوا أو عادوا بعد ١ تموز ٢٠١٧.

عدد الافراد يحسب بضرب عدد العائلات في ستة وهو معدل حجم الاسرة العراقية.

العائدين بالنسبة الى مصفوفة تتبع النزوح هم كافة الذين نزحوا سابقا وعادوا الى قضاءهم الاصلي بغض النظر عن عودتهم الى محل اقامتهم السابق أو مأوى آخر في موقعهم الاصلي. إن تعريف العائدين ليس له صلة بمعيار العودة بكرامة أو أمان ولا بإستراتيجية محددة أو حلول مستدامة. تسجل مصفوفة تتبع النزوح فقط العدد التقديري للذين فروا من مجتمعهم منذ كانون الثاني ٢٠١٤ وعادوا الان. ولهذا تركز على العودة الدائمة ولا تعكس "زيارات الإستطلاع". القائمة الرئيسية للعائدين ليست مُصممة لتقييم أوضاع منازل العائدين وإنما لاعطاء مؤشر رئيسي إن كانت العائلات قد عادت الى مكان سكنها المعتاد أو أجبرت على الاستقرار في مأوى بديل بعد عودتها الى قضاءها الاصلي (وتمثل واحدة من الفئات العشر لأنواع المأوى). وعليه يتوجب إجراء تقييم لترتيبات المأوى المستهدفة لقياس الضرر الذي تسبب به النزاع.

الموقع يُعرّف على انه منطقة مرتبطة بناحية (التقسيمات الادارية الرسمية الرابعة) أو قرية في المناطق الريفية أو أحياء في المناطق الحضرية (التقسيمات الادارية الرسمية الخامسة).

لتسهيل التحليل، يُقسّم هذا التقرير العراق الى ثلاث مناطق هي: إقليم كردستان العراق - ويشمل محافظات دهوك والسليمانية وأربيل. الجنوب - ويشمل محافظات البصرة وميسان والنجف و ذي قار والقادسية والمثنى. والوسطى الشمالية - وتشمل محافظات الأنبار و بابل و بغداد و ديالى و كربلاء و كركوك و نينوى و صلاح الدين و واسط .

ارقام السكان لاقليم كردستان العراق لا تشمل السكان النازحين حالياً في أفضية عقرة و الشيخان وكفري وخانقين.

تشمل الترتيبات الخاصة على السكن لدى الاسر المضيقة او المنازل المستأجرة والفنادق /النزل.

تشمل ترتيبات الايواء الغير ملائمة على : الابنية الدينية والمدرسية والمباني الغير مكتملة والمهجورة وغيرها من المستوطنات الغير قانونية.

إخلاء المسؤولية للمنظمة الدولية للهجرة

البيانات الواردة في هذا التقرير هي فقط للمعلومات العامة . الأسماء والحدود الموجودة على منتجات معلومات مصفوفة تتبع النزوح لا تعني إقرار أو قبول رسمي من قبل المنظمة الدولية للهجرة. المعلومات المتوفرة في بوابة مصفوف تتبع النزوح هي نتيجة للبيانات التي تم جمعها من قبل الفرق الميدانية التابعة للمنظمة الدولية للهجرة وتُكمل المعلومات المقدمة والمستحدثة من قبل السلطات الحكومية والكيانات الأخرى في العراق. تسعى المنظمة الدولية للهجرة في العراق المحافظة على أن تكون هذه المعلومات محدثة ودقيقة بقدر الأمكان، ولكن لا تدعي صراحة أو ضمناً على اكتمال ودقة وملائمة المعلومات المقدمة من خلال هذا التقرير. وتشمل التحديات التي ينبغي أن تؤخذ في الاعتبار عند استخدام بيانات مصفوفة تتبع النزوح في العراق انسيابية تحركات السكان النازحين جنبا الى جنب مع حالات الطوارئ المتكررة ومحدودية فرص الوصول الى اجزاء واسعة من البلاد. على أية حال أن المنظمة الدولية للهجرة غير مسؤولة عن أي خسارة أو ضرر سواء كان مباشراً أو غير مباشر أو بالتبعية فيما يتعلق باستخدام هذا التقرير والمعلومات الواردة في هذه الوثيقة.