

FICHA TÉCNICA

Fuente de información: registros de entrada de beneficiarios de 17 alojamientos ubicados en los departamentos: Arauca(410), Bogotá D.C.(435),Casanare(650), Cauca (41), Cundinamarca(135),La Guajira(373), Nariño(1937), Norte de Santander(2.267), Santander(396), Tolima(160), Valle del Cauca(192).

Población encuestada: refugiados y migrantes nacionales venezolanos.

Fecha de recolección de la información: del 1 al 30 de noviembre de 2022.

PRINCIPALES HALLAZGOS


6.996 refugiados y migrantes nacionales venezolanos

58% Hombres

42% Mujeres

Refugiados y migrantes por sexo y grupo etario*


Hombres

4.056

>18 años

67%

< 18 años

33%



Mujeres

2.926

>18 años

60%

< 18 años

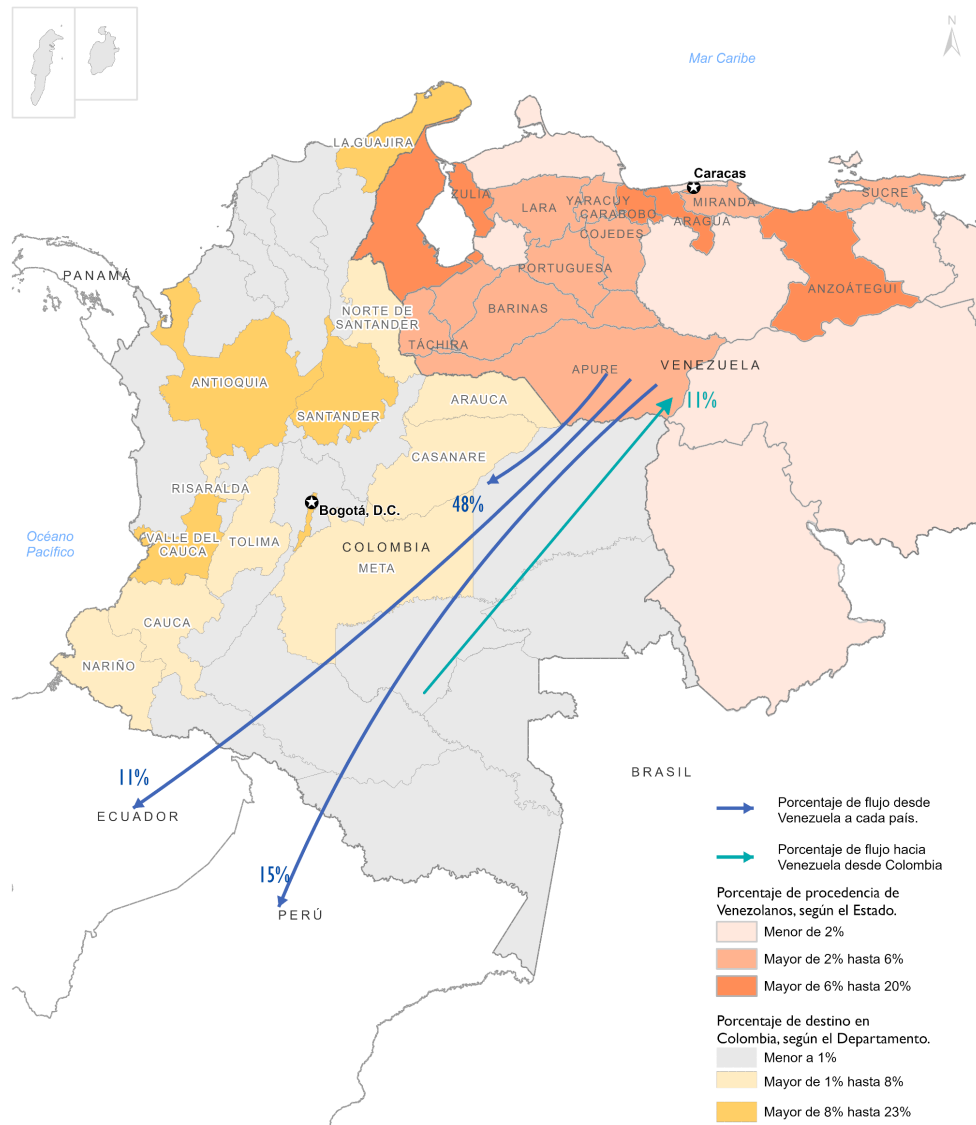
40%

* 14 personas prefirieron no responder.

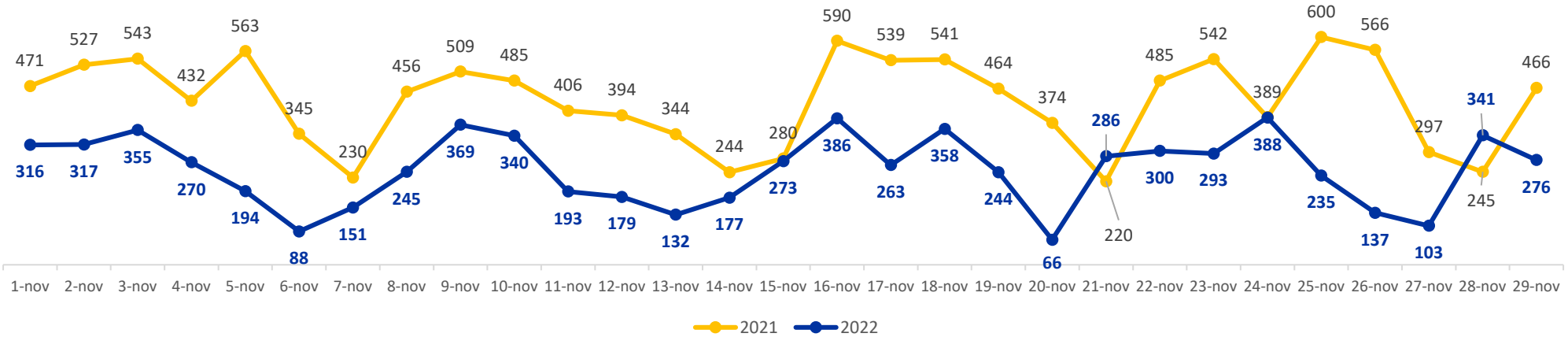
- El 76% de los nacionales venezolanos entrevistados(as) indican que proceden de la República Bolivariana de Venezuela, destacándose que el 21% provienen del Distrito Capital, Carabobo el 12%, Zulia (9%) Aragua el 7%. En una proporción menor provienen de otros países como: Perú (11%), Ecuador (8%) y Chile (4%).

Municipio de destino en Colombia

Bogotá	23%
Medellín	11%
Cali	10%
Bucarmanga	8%
Otros municipios	48%



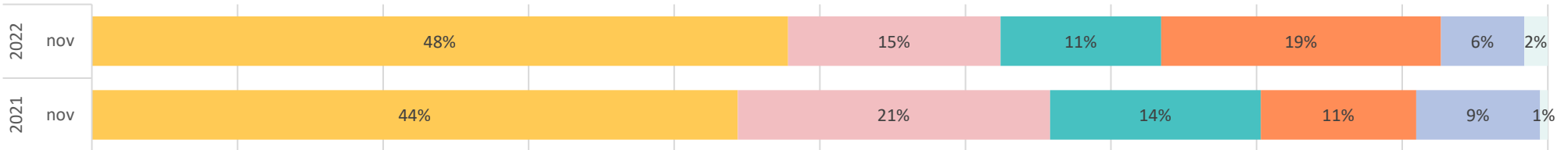
Registro diario de refugiados y migrantes (noviembre 2022 vs 2021)



Es importante precisar, que en 2021 se recolectaba información en 28 alojamientos, con un total de encuestados :12.837 personas. Mientras que a noviembre de 2022 se encuestaron 7.497 personas en 17 alojamientos.

País de destino de refugiados y migrantes (noviembre 2022 vs 2021)

Colombia Perú Ecuador Venezuela (República Bolivariana de) Otro país de destino. No Sabe/No Responde.



- El 48 por ciento de las personas indican que su país de destino es Colombia, con respecto a noviembre de 2021 se evidencia un aumento en la intención de quedarse en el país (Δ4pp), adicionalmente se observa que la intención de los y las migrantes nacionales venezolanos(as) de dirigirse hacia Perú se reduce 6pp. Igualmente, la intención de ir a Ecuador cae 3pp. Por el contrario, la intención de retornar a Venezuela aumenta 8pp, tendencia que ha sido constante desde enero de 2022 y se espera continúe durante el último trimestre del año , por los retornos temporales durante las festividades.

Convenciones:
pp: Puntos porcentuales