

Introducción

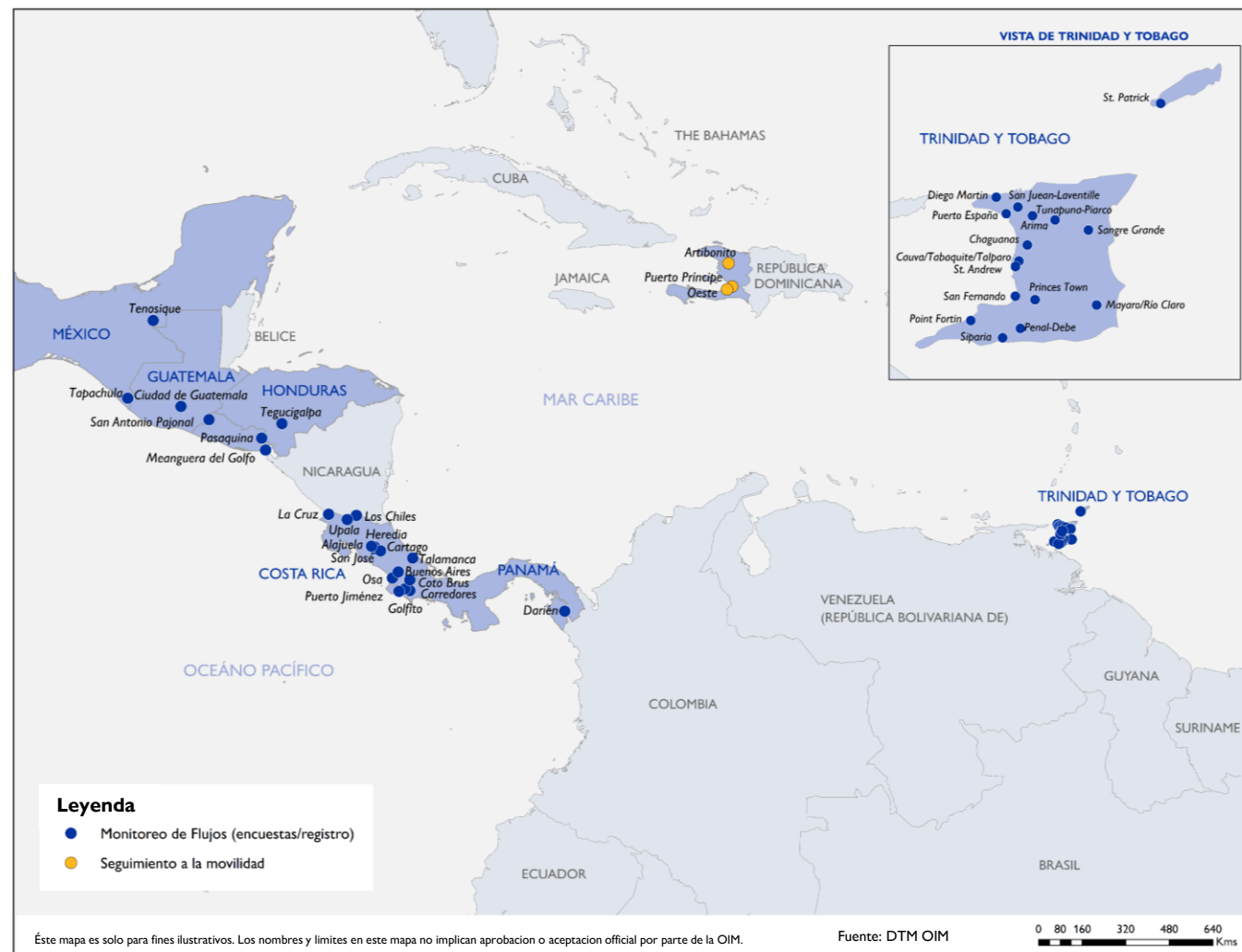
En Centroamérica, Norteamérica y el Caribe surgen y fluyen grandes movimientos migratorios. Según datos de migración de Panamá, de julio a diciembre de 2022, al menos 198.832 personas migrantes ingresaron a Panamá por la ruta del Darién. En el mismo período de 2021, ingresaron 107.510 personas, representando un aumento del 85 por ciento.

De julio a diciembre 2022, la Matriz de Seguimiento de Desplazamiento (DTM por sus siglas en inglés) de la OIM ha recopilado datos primarios en más de 40 localidades de la Región. La figura 1 muestra las distintas localidades de recolección de datos y el tipo de componente de DTM aplicado.

DTM es un sistema para recopilar y analizar datos primarios, para difundir información crítica sobre la movilidad, las vulnerabilidades y las necesidades de las poblaciones desplazadas y móviles, para la toma de decisiones y dar una mejor asistencia según el contexto. De julio a diciembre 2022, se publicaron reportes DTM en cinco países, de componentes de seguimiento a la movilidad, monitoreo de flujos y encuestas. Estos cuentan los movimientos registrados y los desplazados internos, encuestas a personas en movilidad y personas retornadas del extranjero.

Este informe tiene como objetivo ofrecer un panorama general de los movimientos migratorios en la región, las localidades y los meses en los que se recopilaron los datos primarios a través de instrumentos de DTM.

Figura 1. Localidades donde se han ejecutado actividades de DTM en la región según componente II Semestre 2022



Actividades DTM en la Región

Figura 2. Estadísticas Regionales de DTM. Julio – Diciembre 2022

País	Seguimiento a la movilidad *	Movimientos contabilizados	Encuestas de monitoreo de flujos
Costa Rica	379	54.133	1.157
El Salvador	6.389		157
Guatemala	94.283		
Haiti **	100.695	-	-
Honduras	88.575		
México	-	-	1.351
Panamá	-	198.832	370
Trinidad & Tobago	-	-	1.343
Total	290.321	252.965	4.378

Fuente: reportes de DTM según país. *Incluye personas desplazadas, retornadas del extranjero o varadas.

**Incluye personas desplazadas internas (PDI) durante el año 2022 (80.325) y retornados a Haití del extranjero (20.370) entre julio y diciembre 2022.

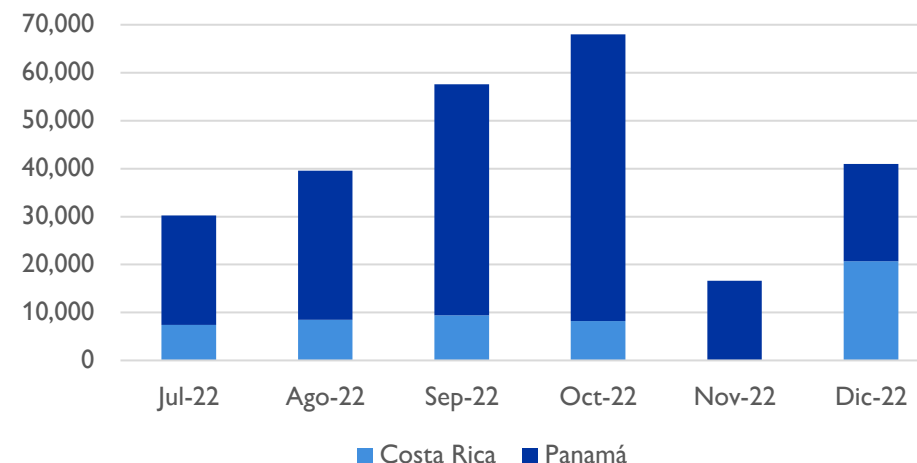
De enero a junio 2023 se llevaron a cabo actividades de DTM en ocho países de la región; Costa Rica (fronteras norte y sur, área metropolitana); El Salvador (retornos); Guatemala (retornos); Haití (Departamentos Sur, Grand'Anse, Artibonite, Centro y la Zona Metropolitana de Puerto Príncipe); Honduras (retornos); México (frontera sur); Panamá (Darién).

Figura 3. Encuestas de monitoreo de flujos según país y mes de recolección Julio - Diciembre 2022

País	Julio	Agosto	Septiembre	Octubre	Noviembre	Diciembre
Costa Rica	■	■	■	■		■
El Salvador	■	■				
México		■	■	■	■	■
Panamá	■					■
Trinidad & Tobago					■	■

La figura 4 muestra la distribución de los movimientos contabilizados por mes y país. De julio a diciembre se contabilizaron un total de 252.965 movimientos.

Figura 4. Movimientos registrados por país y mes de recolección Julio – Diciembre 2022



La figura 5 muestra la cantidad de encuestas realizadas por mes en cada país. Se realizaron un total de 4.378 encuestas de monitoreo de flujos.

Figura 5. Encuestas de monitoreo de flujos por país y mes de recolección Julio – Diciembre 2023

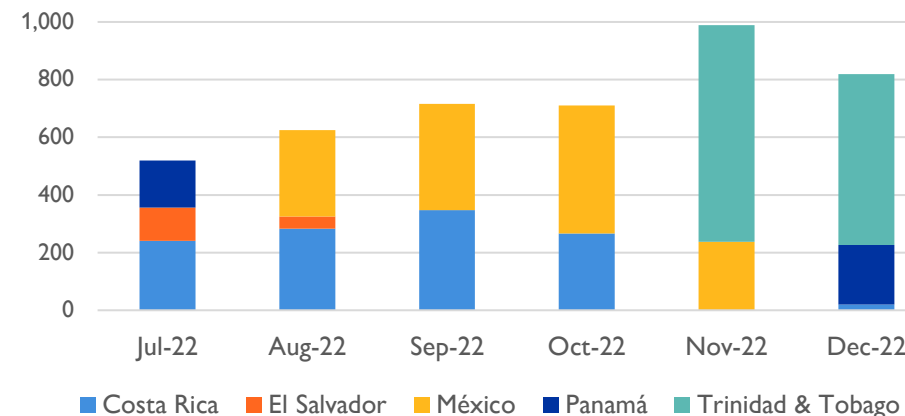


Figura 6. Actividades DTM realizadas en países de la Región entre julio y diciembre 2022

País de encuesta	Encuesta	Metodología	Necesidades Principales	Enlaces
Costa Rica	Personas en situación de movilidad en sitios específicos de tránsito y concentración en Costa Rica	<ul style="list-style-type: none"> Encuestas presenciales a personas migrantes en situación de movilidad en diferentes localidades en Costa Rica. Muestreo no probabilístico, por conveniencia y no aleatorio. 	<ul style="list-style-type: none"> Ingresos económicos/empleo Apoyo en retorno Atención médica 	<ul style="list-style-type: none"> Monitoreo de flujos (Julio) Monitoreo de flujos (Agosto) Monitoreo de flujos (Septiembre) Monitoreo de flujos (Octubre) Monitoreo de flujos (Diciembre)
Haití	<ul style="list-style-type: none"> Personas desplazadas internamente Personas retornadas a Haití del extranjero 	<ul style="list-style-type: none"> Seguimiento a la movilidad de personas desplazadas internas. Registro y encuestas a personas retornadas a Haití del extranjero en Puerto Príncipe. 	<ul style="list-style-type: none"> Ayuda financiera Seguridad Asistencia médica 	<ul style="list-style-type: none"> Tablero interactivo de seguimiento a la movilidad Evaluación de la situación de desplazamiento en el área metropolitana de Puerto Príncipe Tablero interactivo de personas retornadas del extranjero Perfil de haitianos repatriados (2022)
México	Población migrante en puntos principales de ingreso por la frontera sur	<ul style="list-style-type: none"> Encuestas aleatorias e individuales en diferentes localidades de cada municipio. Los municipios de Tenosique, Tapachula fueron elegidos para entrevistas por ser puntos principales de tránsito. 	<ul style="list-style-type: none"> Regularización migratoria Ingresos económicos Asistencia médica 	<ul style="list-style-type: none"> Tapachula (Ago – Sep) Tenosique (Ago – Sep) Tapachula (Sep - Oct) Tenosique (Sep - Oct) <ul style="list-style-type: none"> Tapachula (Oct - Nov) Tenosique (Oct - Nov) Tapachula (Nov – Dic) Tenosique (Nov – Dic)
Panamá	Monitoreo de flujo de la población venezolana – Darién	<ul style="list-style-type: none"> Encuestas individuales a personas mayores de edad (18 años o más) en estaciones temporales de recepción migratoria (ERTM). Muestreo aleatorio sistemático según el número de llegadas a la ERTM. 	<ul style="list-style-type: none"> Ingresos económicos Regularización migratoria Asistencia médica 	<ul style="list-style-type: none"> Monitoreo de flujos (Junio - Julio) Monitoreo de flujos (Diciembre - Enero)
Trinidad & Tobago	Migrantes Venezolanos en diferentes localidades en Trinidad y Tobago	<ul style="list-style-type: none"> Encuestas individuales presenciales y telefónicas a personas mayores de edad (18 años o más) de nacionalidad venezolana. Muestreo no probabilístico con método de bola de nieve para acceder a una población considerada difícil de alcanzar. 	<ul style="list-style-type: none"> Alimentación y nutrición Ingresos económicos/empleo Asistencia médica 	<ul style="list-style-type: none"> Monitoreo de la presencia de ciudadanos venezolanos (Noviembre – Diciembre)