

أدى الصراع الدائر في اليمن منذ مارس 2015م إلى نزوح أكثر من 3.6 مليون شخص (وفقاً لتقييم المناطق للعام 2018 الصادر عن مصفوفة تتبع النزوح). يمكن الحصول على البيانات هنا. وتعمل مصفوفة تتبع النزوح من خلال أداة تتبع النزوح السريع على جمع البيانات وعمل التقارير حول أعداد الأسر التي تُجبر على الفرار بشكل يومي، حيث تساهم هذه البيانات في التعرف على حالات النزوح الجديدة وعمل تقارير حولها من حيث الأعداد والمناطق الجغرافية والاحتياجات. ففي السبعة الأشهر الأولى من العام 2019م، نتج عن أنشطة الصراع أنماط جديدة من النزوح، خصوصاً في محافظات حجة و الضالع والحديدة. اضغط هنا للحصول على بيانات التتبع السريع لحركة النزوح من 28 يوليو الى 17 اغسطس 2019.

- من 28 يوليو الى 17 اغسطس 2019: استمرت الأسر بالتحرك الى محافظات تعز والحديدة وشبوة وإب والتنقل داخلياً، خصوصاً في المحافظات والمديريات الموضحة أدناه:
- **تعز:** جبل حبشي (129 أسرة)؛ الشماليين (126) أسرة؛ مقبنة (80 أسرة) شهدتا أكبر نزوح من مديريات المنصورة والشيخ عثمان في محافظة عدن.
- **الحديدة:** مديريات الزبيديه (85 أسرة) الزهرة (84 أسرة) الحالي (60 أسرة) نازحة من نفس المديرية والمحافظه.
- **شبوة:** مديرية مرخة السفلى (165 أسرة) نزوح داخلي في نفس المديرية.
- **إب:** السبرة (88 أسرة) مذيخرة (42 أسرة) قدم معظم النازحين من مديرية المنصورة والشيخ عثمان في عدن.
- سجلت مصفوفة تتبع النزوح خلال فترة التقرير عودة (959 أسرته) كان معظمهم في محافظات الحديدة (444 أسرة) و الضالع (211 أسرة) وشبوة (153 أسرته).

العدد الإجمالي للأشخاص النازحين

من 28 يوليو الى 17 اغسطس 2019

1,885 أسرة نازحة
11,130 فرد نازح

959 أسرة عائدة
5,754 فرد عائد

العدد الإجمالي للأشخاص النازحين

خلال الفترة ما بين 1 يناير - 17 اغسطس 2019

55,706 أسرة

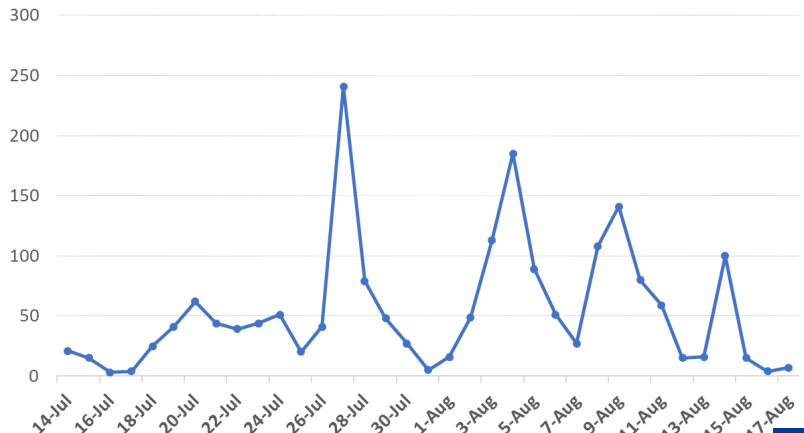
334,236 شخص

الشكل 1: الخط الزمني للنزوح بناءً على تاريخ التقرير خلال الفترة ما بين 28 يوليو - 17 اغسطس 2019

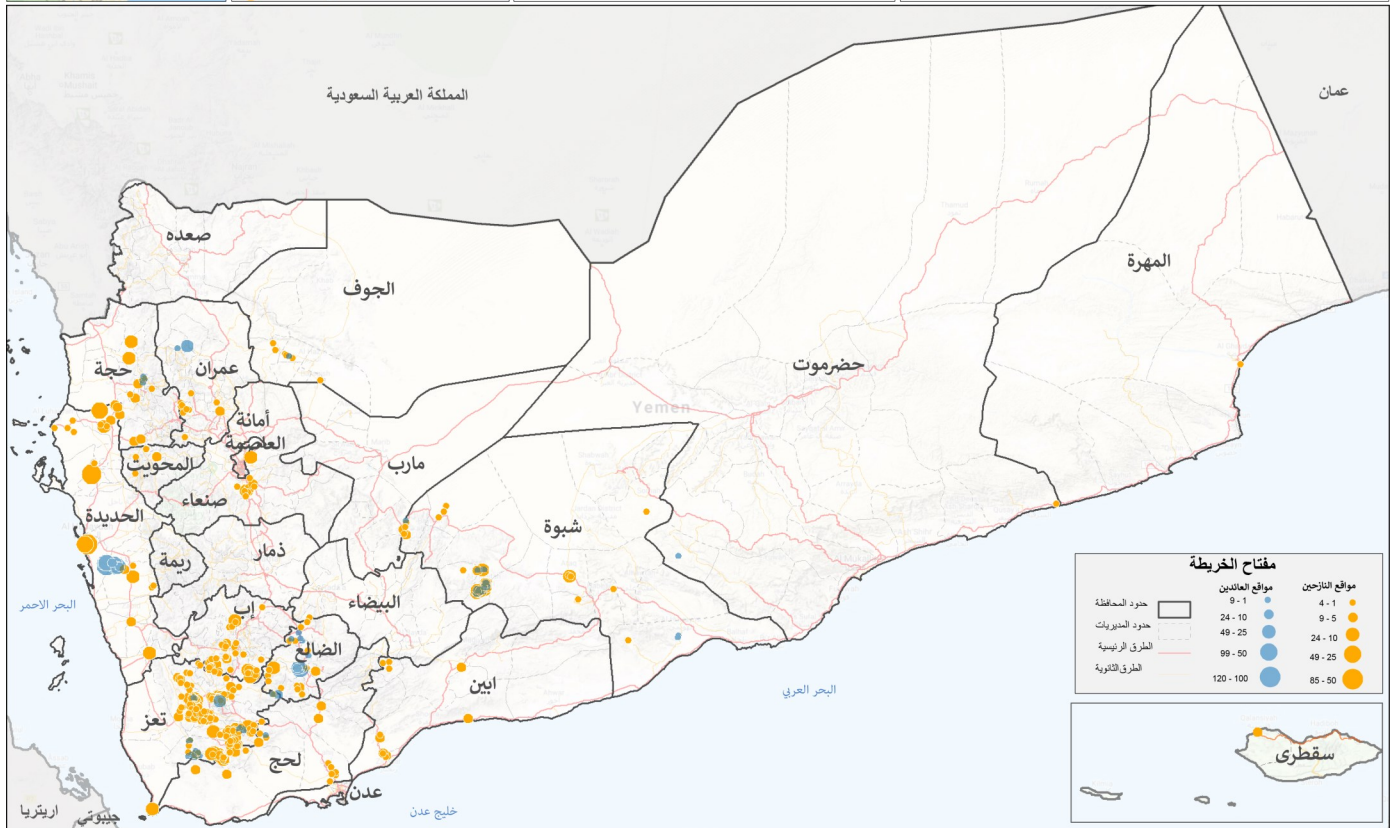
النقاط الرئيسية

منذ 28 يوليو الى 17 اغسطس 2019، كان هنالك ما يزيد عن 6 حالات لنزوح 100 أسرة في يوم واحد (انظر الشكل 1).

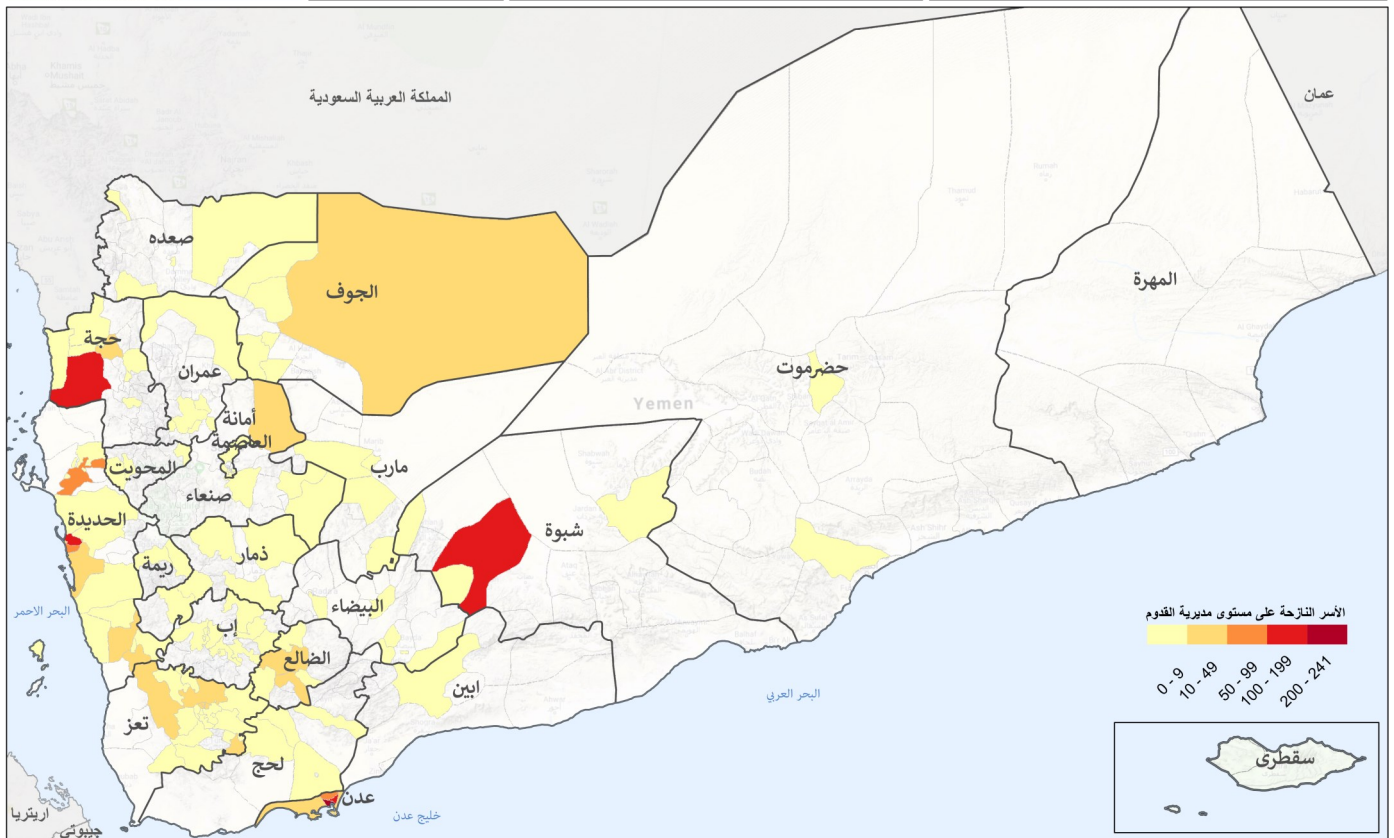
تواجهت هذه الحالة في محافظات تعز وشبوة والحديدة وذلك جراء الصراع القائم هناك والفيضانات التي حدثت في شبوة والحديدة.



الخريطة 1: مواقع النازحين والعائدين من 28 يوليو الى 17 اغسطس 2019



الخريطة 2: توضح النازحين بحسب مديريات القوم من 28 يوليو الى 17 اغسطس 2019



الصراع في الضالع

تقع محافظة الضالع وسط اليمن، وتعد حالياً إحدى المحافظات الأكثر تأثراً بالصراع. ففي السبعة الأشهر الماضية، وصل عدد الأسر النازحة جراء العنف إلى **11,361** أسرة على مستوى المحافظة. ويتوزع النازحون من الضالع في أكثر من 77 مديرية في مختلف أنحاء اليمن. ويسكن معظم النازحين داخل محافظة الضالع و/أو في مديرياتهم الأصلية. يوجد **3,192** أسرة نازحة في مديرية قعطبة، و **2,608** أسرة نازحة في مديرية الضالع، و **1,080** أسرة نازحة في مديرية الأزرق. كما اتجهت **282** أسرة إلى مديرية السبرة في محافظة إب، في حين انتقلت **159** أسرة إلى مديرية السبعين في محافظة أمانة العاصمة.

ومازالت احتياجات النازحين في ازدياد من حيث الغذاء والدواء والمأوى والمياه والدعم المالي.

الصراع في حجة

أدى الصراع الدائر في محافظة حجة إلى نزوح **28,219** أسرة، معظمهم من مديرية عبس **15,831** أسرة، ومديرية كشر **6,709** أسرة، ومديرية أفلح الشام **1,864** أسرة.

وقد تحرك النازحون في اتجاهات مختلفة، فقد اتجهت بعض الأسر إلى الساحل التهامي في محافظة الحديدة في مديرية الزهرة **4,629** أسرة والقناوص **1,087** أسرة، واللحية **739** أسرة، بينما نزحت بعض الأسر داخل مديرياتها الأصلية مثل عبس **9,632** أسرة، وكشر **2,383** أسرة، وحيران المحرق **2,247** أسرة.

الصراع في الحديدة

منذ العام 2018، نجم عن تصعيد الصراع في الحديدة أكبر موجة نزوح شهدتها الأربع السنوات الماضية. وخلال الفترة ما بين يناير - أغسطس 2019م، نزحت مؤخراً **7,651** أسرة من الحديدة إلى أمانة العاصمة وصنعاء وتعز ولحج. ويسكن النازحين من محافظة الحديدة إلى محافظة أمانة العاصمة في مديرية معين **493** أسرة؛ ومديرية السبعين **436** أسرة، ومديرية شعوب **202** أسرة. أما في محافظة صنعاء، يوجد النازحون من الحديدة في مديرية بني مطر **246** أسرة ومديرية سنحان (**249**). في محافظة تعز يتواجد النازحين من الحديدة في مديرية المخا (**357** أسرة) في الحين الذي يتواجد فيه النازحون إلى محافظة لحج في مديرية تبين (**202** أسرة). وبالنسبة لتحركات النزوح داخل محافظة الحديدة، فقد كانت معظم التوجهات نحو مديرية زبيد **711** أسرة ومديرية الحالي **267** أسرة، ومديرية حيس **188** ومديرية بيت الفقيه **169** أسرة، معظمها من مديريات الحالي والحوك الميناء وحيس ومديرية الدريهمي.

توضح الصور أدناه بعض المنازل والخيام المدمرة أثناء وبعد انحسار الفيضانات.



المنظمة الدولية للهجرة في اليمن - 2019م ©



المنظمة الدولية للهجرة في اليمن - 2019م ©

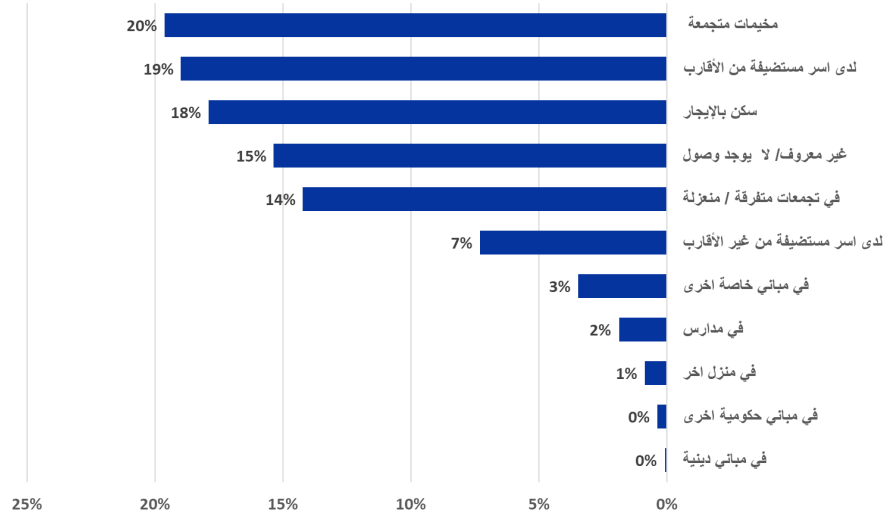


المنظمة الدولية للهجرة في اليمن - 2019م ©

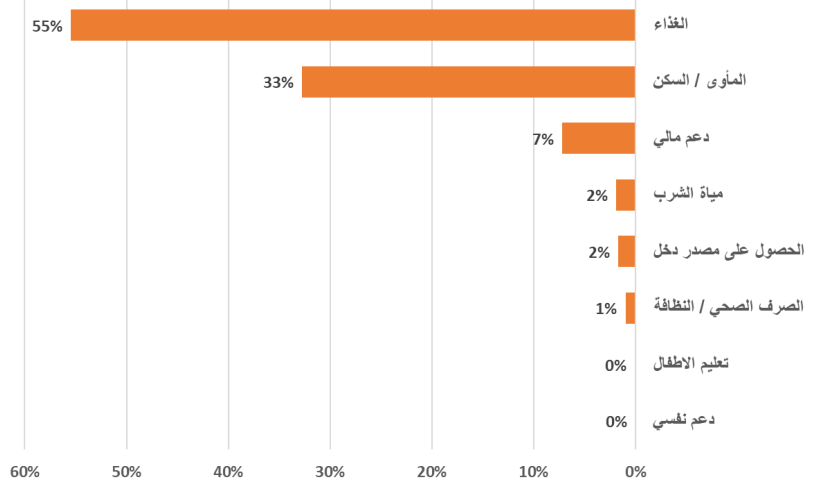
عدد الأسر النازحة على مستوى محافظة النزوح من 1 يناير إلى 27 يوليو

عدد النازحين بالأفراد	عدد النازحين بالأسر	المحافظة
106,080	17,680	حجة
54,468	9,078	الضالع
55,080	9,180	الحديدة
25,776	4,296	أمانة العاصمة
25,104	4,184	تعز
10,014	1,669	مأرب
10,578	1,763	إب
8,454	1,409	عمران
9,096	1,516	صنعاء
5,226	871	لحج
3,168	528	عدن
2,988	498	صعدة
2,478	413	ذمار
2,694	449	ابين
3,528	588	شبوثة
2,388	398	حزموت
1,776	296	البيضاء
1,272	212	ريمة
1,674	279	الجوف
870	145	سقطرى
942	157	المحويت
582	97	المهرة
334,236	55,706	الإجمالي الكلي

الشكل 2: أنواع المأوى



الشكل 3: الاحتياجات الأساسية



نبذة عن مصفوفة تتبع النزوح

مصفوفة تتبع النزوح التابعة للمنظمة الدولية للهجرة في اليمن تعمل على تنفيذ العديد من فعاليات التقييم بما في ذلك تتبع النزوح السريع، والتقييم الأساسي للمناطق الفرعية، وسجلات وإحصائيات مراقبة التدفق. وتقوم مصفوفة تتبع النزوح في اليمن بدعم دورة تخطيط الأعمال الإنسانية (النظرة العامة عن الاحتياجات الإنسانية/ خطة الاستجابة الإنسانية)، كما تساعد الكتل في تنفيذ تقييم المواقع متعدد الكتل ومعالجة البيانات المحصلة منه.

الطرق والقيود

تستخدم المنظمة الدولية للهجرة أداة تتبع النزوح السريع لجمع المعلومات بشكل يومي من مختلف الشركاء بما فيهم المنظمات غير الحكومية المحلية والدولية، وكذلك السلطات المحلية والوطنية. ويتم جمع المعلومات من خلال مراجعة المستندات وإجراء المقابلات المباشرة والهاتفية. وفي المواقع التي تتواجد فيها المنظمة الدولية للهجرة بشكل مباشر، تقوم فرق مصفوفة تتبع النزوح بالتحقق من المعلومات التي يقدمها الشركاء من خلال المعاينة البصرية ومراجعة السجلات الفردية وإجراء مقابلات مع مزودي المعلومات.