



SUIVI DES URGENCES

PROFILS DES
PERSONNES AFFECTÉES
PAR LES INONDATIONS
DE N'DJAMENA

SITE **TOUKRA**
(9^{ÈME} ARRONDISSEMENT)

DÉCEMBRE 2020

I. CONTEXTE

L'outil de suivi des urgences (ETT, *Emergency Tracking Tool*) de la Matrice de suivi des déplacements (DTM, *Displacement Tracking Matrix*) a pour but de recueillir des informations sur les mouvements importants et soudains de populations. Suite à des inondations survenues depuis la fin du mois de juillet 2020 à N'Djamena, plus de 5 000 ménages ont été contraints de quitter leurs résidences. Par ailleurs, à la fin du mois d'octobre 2020, la rupture d'une digue dans le quartier de Digangali/Gardolé Djedid a également entraîné le déplacement de plusieurs milliers de personnes. La majorité des personnes déplacées sont accueillies sur le site Tradex, situé dans le 9^{ème} arrondissement de la ville de N'Djamena (voir le [rapport sur les profils de ces personnes](#)). Le **site Toukra**, situé dans le même arrondissement, fait partie des autres lieux d'accueil de ces personnes: **1 498 ménages (7 968 individus)** y sont actuellement installés. Ce rapport vise à présenter les profils des personnes résidant actuellement sur ce site.

2. MÉTHODOLOGIE, OBJECTIF ET LIMITES

Les données présentées dans ce rapport ont été collectées à travers **l'enregistrement des 1 498 ménages présents sur le site Toukra**, ainsi que le **profilage d'un échantillon aléatoire de 256 ménages**, effectués les **3 et 4 décembre 2020** par les équipes des organisations membres du cluster CCCM et les autorités de la mairie de la commune du 9^{ème} arrondissement. Le présent rapport cherche à **fournir des informations sur les profils démographiques de ces personnes déplacées, ainsi qu'un aperçu de leurs besoins**. Les données sur le nombre de ménages et d'individus présents sur le site, ainsi que sur les profils des personnes en charge des ménages ont été collectées à travers l'enregistrement, tandis que toutes les autres données sont issues du profilage. Les résultats présentés ne concernent que les personnes déplacées sur le site Toukra, et ne peuvent pas être généralisés à la totalité de la population déplacée par les inondations à N'Djamena. Il ne s'agit pas non plus d'effectuer une évaluation poussée des besoins sectoriels sur le site.

3. PROFIL DÉMOGRAPHIQUE ET VULNÉRABILITÉS

En moyenne, les ménages présents sur le site Toukra sont composés de **cinq personnes**. Plus de la moitié (53%) des personnes sont des **hommes**. La majorité (62%) sont des **mineur.e.s**: 33 pour cent sont des garçons et 29 pour cent sont des filles. Il est à noter que **les enfants âgés de 0 à 5 ans représentent à eux seuls 23 pour cent du total des individus déplacés**. Par ailleurs, pour la majorité des ménages (60%), **seul un parent est présent sur le site**. En effet, dans de nombreux cas, l'un des parents est resté dans le lieu de provenance afin de veiller aux biens du ménage, pendant que l'autre est sur le site avec les enfants.

Lors du profilage, un certain nombre de **vulnérabilités** ont été identifiées. En effet, les femmes allaitantes et les enfants séparés de leurs parents représentent chacun 6 pour cent des personnes déplacées. Par ailleurs, les personnes ayant des difficultés à se laver ou s'habiller et celles qui prennent des médicaments représentent 5 pour cent de la population déplacée.



1 498 ménages (7 968 individus) identifiés
256 ménages interrogés pour le profilage

PROFIL DÉMOGRAPHIQUE ET VULNÉRABILITÉS

Fig.1: Répartition des personnes déplacées par sexe et par âge

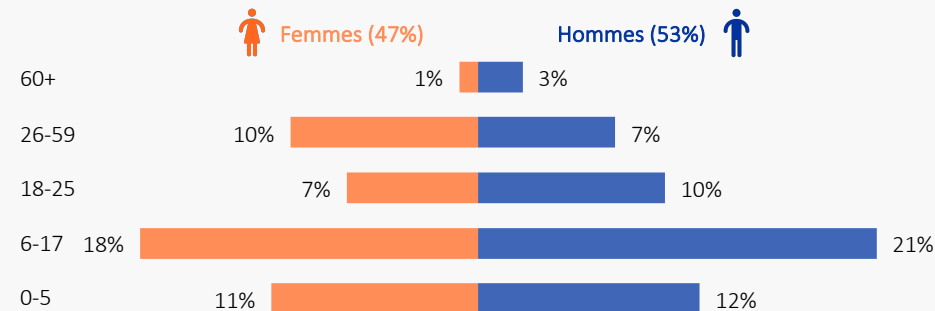


Fig.2: Sexe de la personne en charge du ménage sur le site

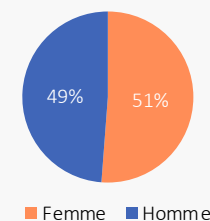


Fig.4: Présence des parents sur le site

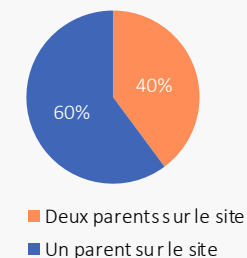


Fig.3: Âge de la personne en charge du ménage sur le site

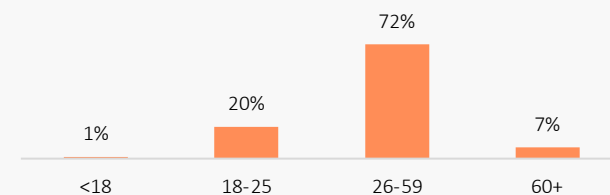
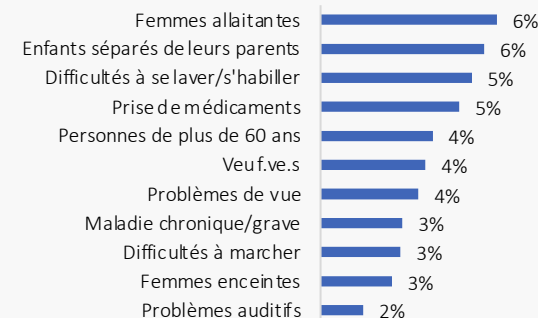


Fig.5: Principales vulnérabilités des personnes déplacées



4. PROVENANCES ET PÉRIODES DE DÉPLACEMENT

La totalité des ménages accueillis sur le site Toukra proviennent du 9^{ème} arrondissement de N'Djamena. Avant leur déplacement, la grande majorité résidaient au sein du quartier Toukra (86%) et 13 pour cent provenaient du quartier **Walia**.

La majorité des ménages ont été déplacés au mois d'**octobre 2020** (63%) et 35 pour cent l'ont été en novembre 2020.

5. SITUATION ANTÉRIEURE AU DÉPLACEMENT

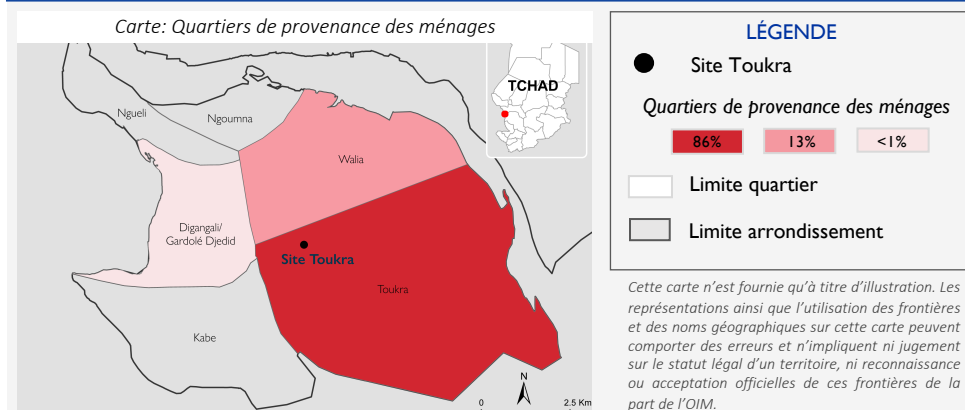
Avant leur déplacement, la plus grande partie des principaux soutiens des ménages étaient **commerçants** (29%). Par ailleurs, 14 pour cent d'entre eux étaient sans emploi et 12 pour cent étaient fonctionnaires de l'État.

La moitié des ménages (51%) vivaient dans des **maisons construites en dur** avant leur déplacement, 33 pour cent résidaient dans des abris en paille ou en tôle et 16 pour cent vivaient dans des maisons en banco. La plupart des ménages étaient **propriétaires** de leur maison (64%) et 27 pour cent étaient locataires. En outre, 9 pour cent étaient hébergés gratuitement chez des membres de leur famille.

Parmi les 86 pour cent de ménages ayant des enfants en âge scolaire, **la quasi-totalité (99%) ont indiqué que tous ces enfants fréquentaient une école** avant leur déplacement, et avant la fermeture des écoles dans le cadre des mesures gouvernementales de prévention contre la pandémie de COVID-19.. Dans la plupart des cas, pour les ménages dont les enfants allaient à l'école, celle-ci se trouvait à une distance à pied d'une demi-heure à une heure (46%) ou de 30 minutes (28%) de leur résidence.

La majorité des enfants en âge scolaire ont un **niveau primaire**. En effet, 83 pour cent des ménages comprennent au moins un enfant à ce niveau. Par ailleurs, la moitié des ménages (50%) ont au moins un enfant de niveau secondaire, et 30 pour cent ont au moins un enfant au lycée.

PROVENANCES



SITUATION ANTÉRIEURE AU DÉPLACEMENT

Fig.7: Statut professionnel du principal soutien du ménage avant le déplacement

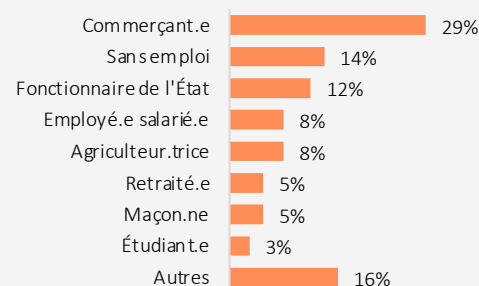


Fig.9: Moyen d'hébergement avant le déplacement

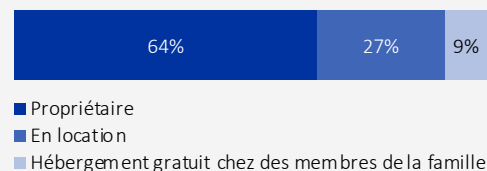


Fig.8: Type de logement occupé avant le déplacement

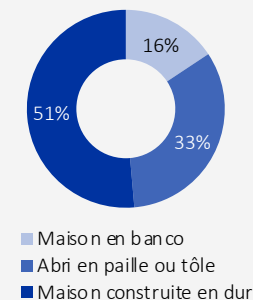
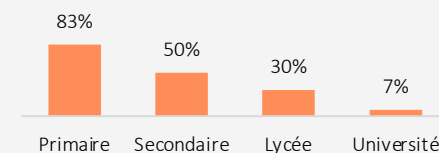


Fig.10: « Quel est le niveau d'éducation actuel de votre/vos enfant(s) en âge scolaire? »



6. SITUATION ACTUELLE

Suite aux inondations, la majorité des ménages (79%) ont indiqué que **leur logement avait été partiellement (52%) ou entièrement (27%) détruit**. Seuls 21 pour cent ont pu préserver leur abri sans aucune destruction: dans ce cas, celui-ci a été inondé sans être détruit. Sur le site, les ménages vivent dans des abris de fortune.

Soixante-douze pour cent des ménages ont **perdu des possessions** pendant leur déplacement. Parmi eux, 43 pour cent ont indiqué avoir perdu des **articles ménagers**, 22 pour cent ont cité la perte d'équipements et d'outils de travail ou de bétail, et 19 pour cent ont perdu leurs récoltes. En outre, **10 pour cent des ménages dont certains ou tous les enfants en âge scolaire fréquentaient une école ont indiqué que ces derniers ne fréquentent plus l'école**, principalement car l'école a été fermée ou se trouve désormais trop loin (38% chacun) ou en raison du manque de moyens financiers (33%). Par ailleurs, 35 pour cent des ménages ont vu leur **principal soutien financier perdre l'accès à son travail** suite au déplacement, notamment car le lieu de travail a été affecté par les inondations (68%) ou est devenu trop distant (16%), ou à cause de la perte d'outils de travail (38%). Il est également à signaler que 12 pour cent des personnes interrogées ont indiqué avoir été **séparées d'un ou plusieurs membres de leur ménage** suite à leur déplacement. Parmi elles, la plupart (84%) savent où ces personnes se trouvent.

La vaste majorité des ménages considèrent que **leurs relations avec la communauté hôte autour du site Toukra sont bonnes (73%) ou excellentes (17%)**.

7. BESOINS PRIORITAIRES

Les principaux **besoins prioritaires actuels** exprimés par les ménages (c'est-à-dire ceux qui ont été mentionnés le plus fréquemment parmi leurs trois besoins prioritaires) sont la **nourriture (27%)**, les **articles non alimentaires (21%)** et les **abris (17%)**. Cinq pour cent des ménages ont également indiqué avoir urgemment besoin de **services de santé** au niveau du site. En effet, depuis leur déplacement, 72 pour cent des ménages ont indiqué qu'un ou plusieurs de leurs membres sont tombés malades. Les problèmes de santé les plus cités sont le **paludisme (94% des ménages)**, la **fièvre (43%)**, la **toux (19%)** et la **diarrhée (18%)**. Il est à signaler que 8 pour cent des ménages ont indiqué qu'un ou plusieurs de leurs membres ont souffert de troubles psychosociaux depuis leur arrivée.

En ce qui concerne les **besoins prioritaires des ménages lorsqu'ils pourront rentrer dans leurs zones de provenance**, 19 pour cent des ménages ont mentionné en premier lieu les **abris** et 17 pour cent ont cité la **nourriture**. Par ailleurs, 14 pour cent ont mentionné l'argent liquide.

SITUATION ACTUELLE

Fig.11: État actuel du logement des ménages dans leur lieu de provenance



72% ont perdu des possessions

35% ne peuvent plus exercer leur travail

12% ont été séparés d'un ou plusieurs membre(s) du ménage

10% ne fréquentent plus l'école

BESOINS PRIORITAIRES

Fig.12: Principaux besoins prioritaires actuels exprimés Fig. 13: Principaux besoins prioritaires des ménages à leur retour dans leur zone de provenance

