



SUIVI DES URGENCES

PROFILS DES
PERSONNES AFFECTÉES
PAR LES
AFFRONTEMENTS ARMÉS
EN RÉPUBLIQUE
CENTRAFRICAINE

SITES DE NGANDAZA ET
DE SIDO CENTRE
(DÉPARTEMENT DE LA
GRANDE SIDO)

JUIN 2021

I. CONTEXTE

L'outil de suivi des urgences (ETT, *Emergency Tracking Tool*) de la Matrice de suivi des déplacements (DTM, *Displacement Tracking Matrix*) a pour but de recueillir des informations sur les mouvements importants et soudains de populations. Suite à des affrontements armés survenus depuis le début du mois d'avril 2021 dans la ville de Kaga-Bandero en République centrafricaine, plus de 6 457 personnes de nationalité tchadienne ainsi qu'un nombre important de personnes de nationalité centrafricaine ont traversé la frontière pour se réfugier dans la ville de Sido (Département de la Grande Sido, Province du Moyen-Chari). Les sites des **Ngandaza** et **Sido-Centre**, tous deux situés à Sido, accueillent **1 112 ménages (6 457 individus)**. Ce rapport présente les profils des personnes résidant actuellement sur ces sites ainsi que des informations sur les déplacements et les besoins et vulnérabilités des personnes déplacées.

2. MÉTHODOLOGIE, OBJECTIF ET LIMITES

Les données présentées dans ce rapport ont été collectées au travers de l'enregistrement des **1 112 ménages présents** sur les sites des **Ngandaza** et **Sido-Centre**, effectué les **19 et 30 mai 2021** par les équipes DTM de l'OIM Tchad, en collaboration avec la CNARR (Commission nationale d'accueil et de réinsertion des réfugiés et rapatriés). Le rapport cherche à **fournir des informations sur les profils démographiques de ces personnes déplacées, sur la situation antérieure à leur déplacement, sur leur situation actuelle, ainsi qu'un aperçu de leurs besoins**. Les données sur le nombre de ménages et d'individus présents sur les sites, ainsi que les données démographiques ont été collectées par le biais d'un enregistrement, tandis que toutes les autres données sont issues d'un exercice de profilage effectué au même moment que l'enregistrement. Les résultats ne concernent que les personnes retournées sur les sites des Ngandaza et Sido-Centre, et ne peuvent pas être généralisés à la totalité de la population retournée suite aux affrontements armés dans la ville de Kaga-Bandero en République centrafricaine. Il ne s'agit pas non plus d'une évaluation poussée des besoins sectoriels sur les sites.

3. PROFIL DÉMOGRAPHIQUE ET VULNÉRABILITÉS

En moyenne, les ménages présents sur les sites des Ngandaza et Sido-Centre sont composés de **cinq personnes**. Plus de la moitié (53%) des personnes sont des **femmes**. La majorité (67%) sont des **mineur.e.s** (34 pour cent sont des garçons et 31 pour cent sont des filles), tandis que 5 pour cent étaient des personnes âgées. Il est à noter que **les enfants âgés de 0 à 5 ans représentent à eux seuls 28 pour cent du total des individus déplacés**. Par ailleurs, pour la majorité des ménages (74%), **seul un parent est présent sur le site**. En effet, dans de nombreux cas, l'un des parents est resté dans le lieu de provenance afin de veiller aux biens du ménage, pendant que l'autre est sur les sites avec les enfants.

Lors du profilage, un certain nombre de **vulnérabilités** ont été identifiées, principalement des enfants séparés (38%), des femmes allaitantes (25%) et des femmes veuves (15%).

 **1 112 ménages (6 457 individus) identifiés**

PROFIL DÉMOGRAPHIQUE ET VULNÉRABILITÉS

Fig.1: Répartition des retournés par sexe et par âge

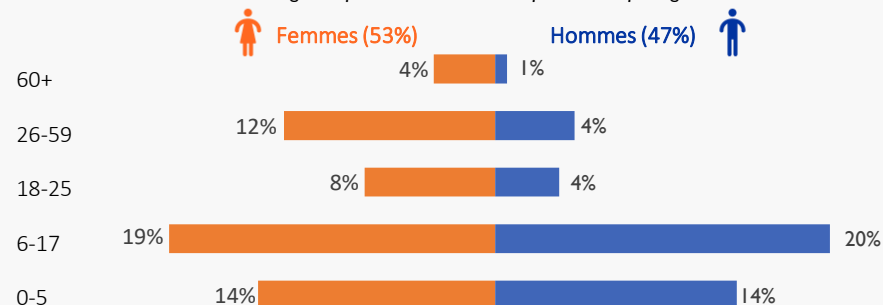


Fig.2: Sexe de la personne en charge du ménage sur le site

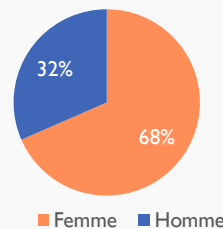


Fig.4: Présence des parents parmi les ménages

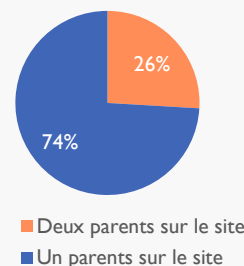


Fig.3: Âge de la personne en charge du ménage sur le site

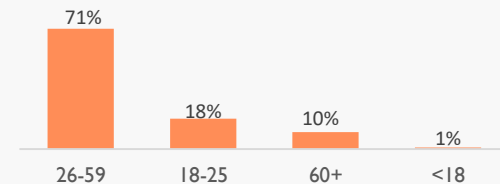
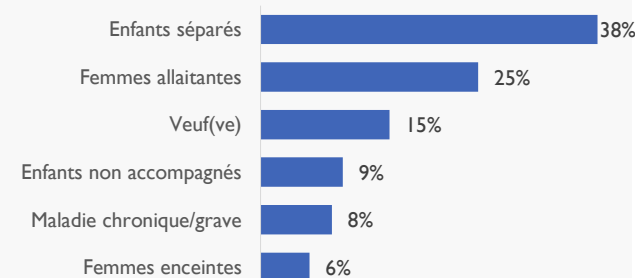


Fig.5: Principales vulnérabilités des retournés



4. PROVENANCES ET PÉRIODES DE DÉPLACEMENT

La majorité des ménages présents sur les sites de Ngandaza and Sido-Centre sont originaires de la ville de **Kabo** en République centrafricaine (79%). Ces derniers ont fui par mesure préventive suite aux affrontements armés à Kaga-Bandero, qui menaçaient de s'étendre à d'autres localités. Quatorze pour cent des personnes retournées provenaient de Kaga-Bandero.

La plupart des ménages retournés (87%) sont arrivés sur les sites de déplacement en **avril 2021** (87%), soit au début des affrontements ayant affecté Kaga-Bandero, tandis que 13 pour cent sont arrivés en mai 2021.

5. SITUATION ANTÉRIEURE AU DÉPLACEMENT

Avant leur déplacement, un peu plus de la moitié des ménages étaient **commerçants** (51%). Par ailleurs, 22 pour cent travaillaient comme agriculteurs.trices, et 8 pour cent dans l'élevage.

Avant leur déplacement, la moitié des ménages (53%) vivaient dans des **abris en paille ou tôle**, 37 pour cent résidaient dans des maisons en banco, 7 pour cent sous des bâche. Seuls 3 pour cent des ménages résidaient dans des maisons construites en dur. La plupart des ménages étaient **propriétaires** de leur maison (38%) et 35 pour cent étaient locataires. En outre, 25 pour cent étaient hébergés gratuitement chez des membres de leur famille.

La quasi-totalité des enfants retournés en âge scolaire présents dans les deux sites évalués ont un niveau **primaire**. En effet, 95 pour cent des ménages comprennent au moins un enfant ayant complété l'école primaire.

PROVENANCE

Carte: Villes de provenance des ménages retournés



LÉGENDE

- Lieu d'accueil
- Limite Pays
- Limite Province
- Provenance

Cette carte n'est fournie qu'à titre d'illustration. Les représentations ainsi que l'utilisation des frontières et des noms géographiques sur cette carte peuvent comporter des erreurs et n'impliquent ni jugement sur le statut légal d'un territoire, ni reconnaissance ou acceptation officielles de ces frontières de la part de l'OIM.

SITUATION ANTÉRIEURE AU DÉPLACEMENT

Fig.7: Statut professionnel du principal soutien du ménage avant le déplacement

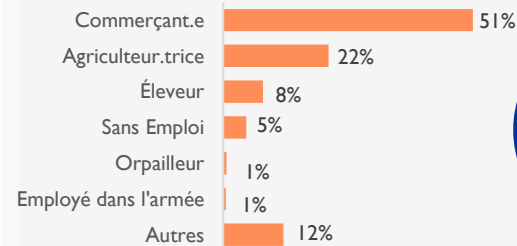


Fig.8: Type d'abri avant le déplacement

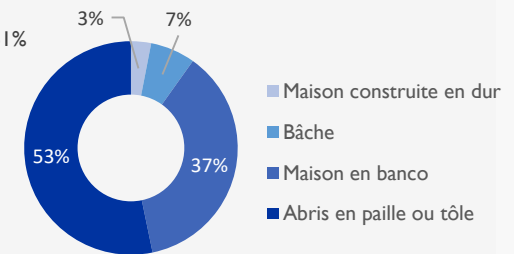


Fig.9: Moyen d'hébergement avant le déplacement

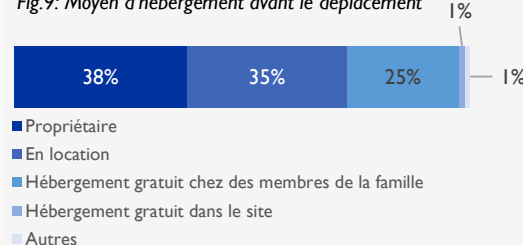
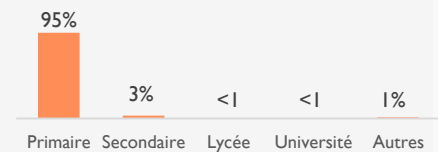


Fig.10: « Quel est le niveau d'éducation actuel de votre/vos enfant(s) en âge scolaire? »



6. SITUATION ACTUELLE

Les logements de la majorité des ménages (58%) n'ont pas été détruits par les affrontements ayant généré leur déplacement forcé. Néanmoins, 31 pour cent des logements sont actuellement **partiellement détruits**, tandis que **11 pour cent sont entièrement détruits**. Sur les sites, les ménages retournés vivent au sein de familles d'accueil et dans une école (centre collectif).

La majorité des ménages (57%) ont indiqué ne pas avoir **accès aux services de santé** dans le lieu de déplacement. Les raisons principales rapportées étaient le manque de moyens financiers (81%), la saturation des services (8%) et le fait que le centre de santé était fermé (7%). Pour 1 pour cent des ménages, l'insécurité les empêchait d'accéder au centre de santé. Depuis leur déplacement, 72 pour cent des ménages ont indiqué qu'un ou plusieurs de leurs membres sont tombés malades. Les problèmes de santé les plus cités sont le **paludisme** (35% des ménages), la **fièvre** (25%) et la **diarrhée** (15%). Il est à signaler que 3 pour cent des ménages ont indiqué qu'un ou plusieurs de leurs membres ont souffert de troubles psychosociaux depuis leur arrivée.

Trente trois pour cent des ménages ont **perdu des biens au cours du déplacement**. Parmi eux, 41 pour cent ont indiqué avoir perdu des **articles ménagers**, 28 pour cent des équipements et d'outils de travail ou de bétail, et 16 pour cent ont perdu leur exploitation agricole (15%).

Vingt-cinq pour cent des ménages avec des enfants scolarisés avant leur déplacement ont indiqué que ces derniers **ne fréquentent plus l'école**, principalement par manque de moyens financiers (49%), à cause de l'insécurité (18%), du manque de fournitures scolaire (11%), ou en raison de l'absence d'école (10%).

Par ailleurs, 23 pour cent des ménages ont indiqué ne plus pouvoir continuer leur activité génératrice de revenus depuis leur déplacement, principalement en raison de l'insécurité (57%), du lieu de travail devenu trop distant (27%) et de la perte de ressources et outils de travail (16%).

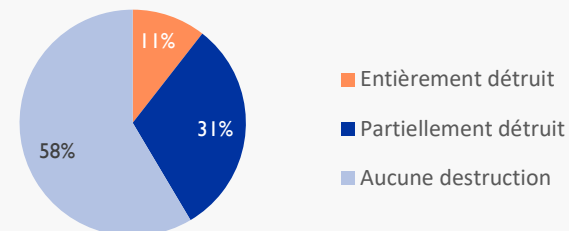
La vaste majorité des ménages considèrent que **leurs relations avec la communauté hôte** aux alentours des sites de Ngandaza et Sido-Centre sont bonnes (55%) voire excellentes (33%). Néanmoins, 8 pour cent des personnes retournés ont indiqué que les relations avec la communauté hôte étaient mauvaises.

7. BESOINS PRIORITAIRES

Les principaux **besoins prioritaires actuels** exprimés par les ménages sont la **nourriture** (59%) et les **abris** (22%). Cinq pour cent des ménages ont également indiqué avoir urgemment besoin de **services de santé** et d'**articles non alimentaires**.

SITUATION ACTUELLE

Fig.11 : État actuel du logement des ménages dans leur lieu de provenance



57% n'ont pas accès à des soins de santé

33% ont perdu des possessions pendant le déplacement

25% ne fréquentent plus l'école

23% ne peuvent plus exercer leur travail

91% estiment que les relations avec la communauté hôte sont bonnes

BESOINS PRIORITAIRES

Fig.12 : Besoins prioritaires des ménages retournés

