

## METODOLOGÍA

Este ejercicio de recolección de información está en línea con los lineamientos del subcomponente de monitoreo de flujos de la metodología de la Matriz de Seguimiento de Desplazamiento (DTM por sus siglas en inglés). Este producto informativo se basa en un registro de nacionalidad y un conteo por observación de los flujos de personas refugiadas y migrantes, tanto de entrada como de salida, en tres puntos de observación en la región de Tumbes. Asimismo, para la recolección de datos, participaron 16 enumeradores, dos por cada punto de recolección de información en dos turnos durante el día de observación.

- **Población objetivo:** Personas refugiadas y migrantes en tránsito, de todas las nacionalidades, observadas entrando y saliendo del Perú por lugares aledaños al Puente Binacional entre Perú y Ecuador, en el departamento de Tumbes.

- **Método de recolección de datos:** Se emplearon dos fichas una no participante y otra participante,

a) No participante: mediante una ficha de registro observacional que registra el conteo de personas refugiadas y migrantes en los terminales terrestres de autobuses de Tumbes.

b) Participante: a través de una ficha de consulta que recoge la nacionalidad de las personas en tránsito (entrando y saliendo) por los puntos de observación identificados, con un margen de error del 5 por ciento y una muestra del 50 por ciento.

\*Ambos ejercicios no son excluyentes ya que se realiza el conteo habitual y, a su vez, se realiza la consulta sobre la nacionalidad.

- **Puntos de observación identificados (entradas):** a) Terminal Aguas Verdes, b) Complejo Zarumilla y c) Terminal Zarumilla.

- **Puntos de observación identificados (salidas):** Puente Bolsico.

### Limitaciones:

Los datos elegidos representan la situación en puntos de tránsito específicos durante las horas de observación seleccionadas y solo proporciona una visión parcial del volumen y las características de los flujos de población que transitan por los puntos de observación identificados. Asimismo, dado la naturaleza del ejercicio observacional puede registrarse duplicidad en los conteos que se realizan y, para el caso de los flujos pendulares, no permite su identificación. Tomar en cuenta que esta información no representa a la totalidad de la población refugiada y migrante que se encuentra en tránsito por la frontera norte de Perú.

## CONTEXTO

En el mes de abril del 2023, se contabilizó un promedio de 644 entradas y 333 salidas, dicho flujo corresponde principalmente a migrantes y refugiados de la República Bolivariana de Venezuela (en adelante, Venezuela). A nivel de contexto, el 26 de abril del presente año, el gobierno peruano aprobó medidas para promover la regularización de los migrantes que se encuentran en situación migratoria irregular en el país (pero que ingresaron de forma regular), las cuales contemplaron una modificación en el Reglamento de Ley de Migraciones que permitirá la regularización en un plazo que todavía no se ha estipulado pero que no tendrá ampliación (serán 6 meses desde su oficialización); complementario a lo anterior, esta modificación del reglamento incluirá una exoneración de las multas por un plazo de seis meses a los migrantes que regularicen su situación migratoria. (*Presidencia de la República del Perú, 2023*). Por otro lado, el 27 de abril, el Poder Ejecutivo oficializó la declaratoria de Estado de Emergencia en varios distritos del Perú, entre ellos los distritos de la provincia de Zarumilla (provincia de Tumbes) con el objetivo de ejercer un mayor control fronterizo e interno. Esta medida tendrá un plazo de sesenta días calendario y permitirá el apoyo de las Fuerzas Armadas en las operaciones policiales. (*El Peruano, 2023*).

Mapa 1. Puntos de observación



*Nota:* Este mapa es sólo para fines ilustrativos. Los límites y nombres que figuran en este mapa, así como las denominaciones utilizadas en el mismo, no implican su aprobación o aceptación oficial por parte de la Organización Internacional para las Migraciones.

### DETALLES DEL CONTEO

La recolección de datos para la frontera norte (Tumbes) se realizó de manera semanal en el mes de marzo. El ejercicio se realizó entre las **05:30 y 18:30 horas**. En total la observación se realizó durante **13 horas**.

#### Fechas del conteo

**20 de abril de 2023**  
**Ronda 77**

**27 de abril de 2023**  
**Ronda 78**

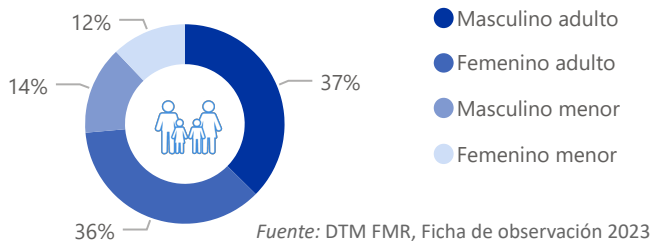
## ► Conteo del 20 de abril:

En el primer conteo del mes, se observó un total de 1.064 personas en los cuatro puntos de observación de Tumbes, 735 personas entrando al país y 329 personas saliendo del país. Asimismo, el mayor flujo de entradas corresponde a migrantes y refugiados de Venezuela (98%), seguido de migrantes y refugiados de Colombia (1%) y de otras nacionalidades (1%). En cuanto a las salidas, el mayor flujo corresponde a migrantes y refugiados de Venezuela (96%), seguido de migrantes y refugiados de Colombia (2%), de Haití (1%) y de otras nacionalidades (1%). Además de ello, en las entradas, hubo presencia ligeramente mayor de hombres que de mujeres (37% y 36% respectivamente), dicha tendencia se mantiene en las salidas, pero con una diferencia mayor (41% y 33% respectivamente). En cuanto a los niños y niñas, hubo mayor presencia de niños que de niñas, tanto en las entradas como en las salidas, con una representación de 14% y 12% en ambos flujos. Adicional a ello, el mayor flujo de entradas se realiza por el terminal Aguas Verdes con una representación del 63% y la totalidad de salidas se realizar por el Puente Bolsico. Por último, las entradas se realizan mayormente entre las 14:00 a 18:30 y las salidas entre las 10:00 y 14:00 horas.

### TOTAL DE PERSONAS REFUGIADAS Y MIGRANTES ENTRANDO

 **735**

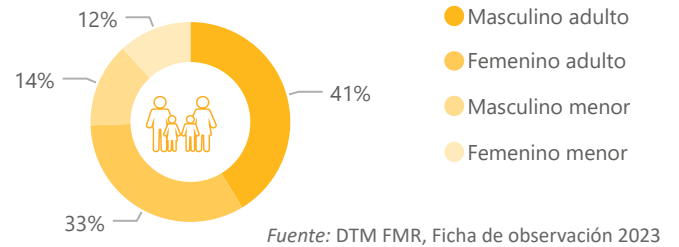
#### PERFIL DEMOGRÁFICO POR SEXO Y EDAD



### TOTAL DE PERSONAS REFUGIADAS Y MIGRANTES SALIENDO

 **329**

#### PERFIL DEMOGRÁFICO POR SEXO Y EDAD



#### NACIONALIDADES IDENTIFICADAS

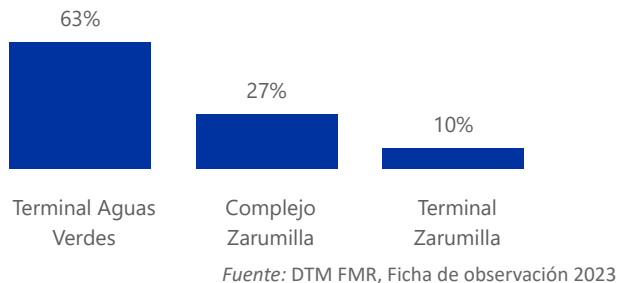


#### NACIONALIDADES IDENTIFICADAS



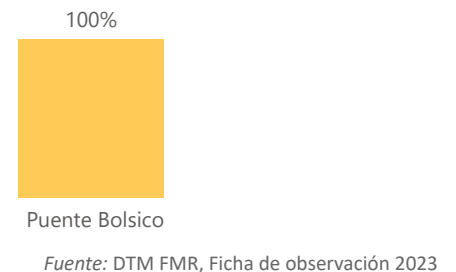
#### FLUJO DE ENTRADA POR PUNTO DE OBSERVACIÓN

(Según horarios de entrada de los buses)



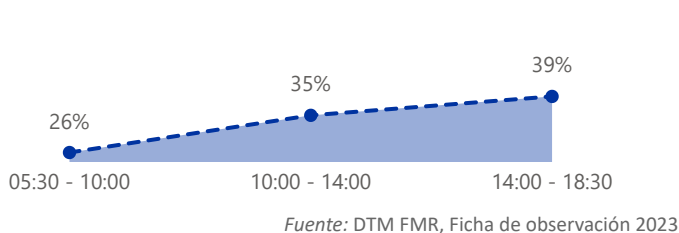
#### FLUJO DE SALIDA POR PUNTO DE OBSERVACIÓN

(Según horarios de salida de los buses)



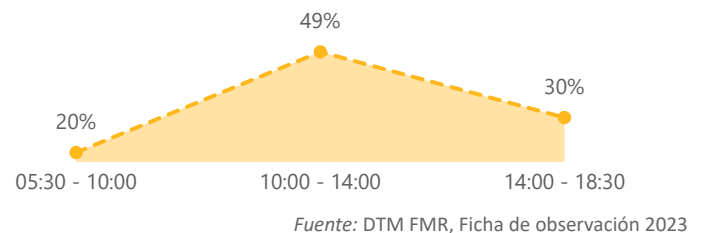
#### FLUJO DE ENTRADA POR RANGO DE HORARIO

(Según horarios de entrada de los buses)



#### FLUJO DE SALIDA POR RANGO DE HORARIO

(Según horarios de salida de los buses)



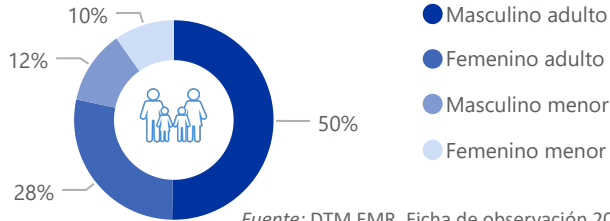
## ► Conteo del 27 de abril:

En esta segunda ronda se contabilizó un total de 890 personas, 553 personas entrando al país y 337 saliendo del país. Para las entradas, el mayor flujo corresponde a migrantes y refugiados de Venezuela con 99% de representación, seguido en menor medida de migrantes y refugiados de Colombia con uno por ciento de representación. En cuanto a las salidas, se tiene un mayor flujo de migrantes y refugiados de Venezuela con 93%, seguido de migrantes y refugiados de Haití con 7 por ciento. Al igual que la ronda anterior, el flujo está compuesto principalmente por migrantes y refugiados de Venezuela. Con respecto al perfil demográfico de sexo y edad, tanto para las entradas como para las salidas, se tiene mayor presencia de hombres que de mujeres (50% de hombres y 28% de mujeres para las entradas y 49% de hombres para y 31% de mujeres para las salidas); por su parte, para las entradas, los niños representan una cantidad mayor que la de las niñas (12% y 10% respectivamente); sin embargo, esta tendencia varía en las salidas, donde existe mayor presencia de niñas que de niños (11% y 9% respectivamente). Asimismo, se apreció el mayor número de entradas por el terminal Aguas Verdes con una representación del 48 por ciento, el segundo y tercer lugar lo ocupan el complejo Zarumilla y el terminal Zarumilla (26% para ambos); la totalidad de salidas se sigue realizando por el Puente Bolsico. Finalmente, respecto al horario de mayor afluencia en las entradas se realiza entre las 10:00 y 14:00 horas y las salidas entre las 14:00 y 18:30 horas.

### TOTAL DE PERSONAS REFUGIADAS Y MIGRANTES ENTRANDO



#### PERFIL DEMOGRÁFICO POR SEXO Y EDAD

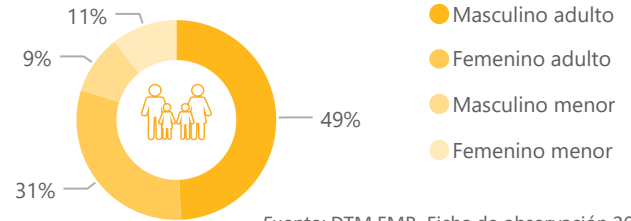


Fuente: DTM FMR, Ficha de observación 2023

### TOTAL DE PERSONAS REFUGIADAS Y MIGRANTES SALIENDO



#### PERFIL DEMOGRÁFICO POR SEXO Y EDAD



Fuente: DTM FMR, Ficha de observación 2023

### NACIONALIDADES IDENTIFICADAS



Fuente: DTM FMR, Ficha de nacionalidad 2023

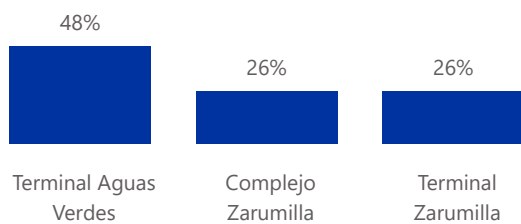
### NACIONALIDADES IDENTIFICADAS



Fuente: DTM FMR, Ficha de nacionalidad 2023

### FLUJO DE ENTRADA POR PUNTO DE OBSERVACIÓN

(Según horarios de entrada de los buses)



Fuente: DTM FMR, Ficha de observación 2023

### FLUJO DE SALIDA POR PUNTO DE OBSERVACIÓN

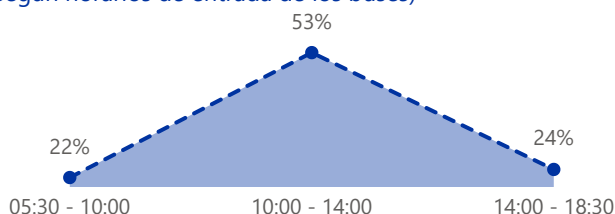
(Según horarios de salida de los buses)



Fuente: DTM FMR, Ficha de observación 2023

### FLUJO DE ENTRADA POR RANGO DE HORARIO

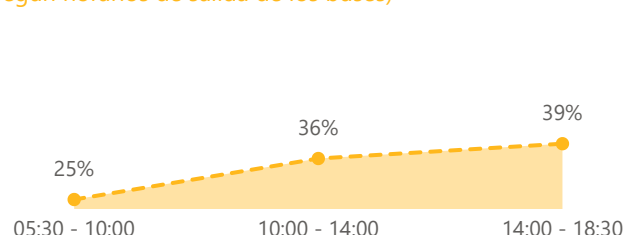
(Según horarios de entrada de los buses)



Fuente: DTM FMR, Ficha de observación 2023

### FLUJO DE SALIDA POR RANGO DE HORARIO

(Según horarios de salida de los buses)



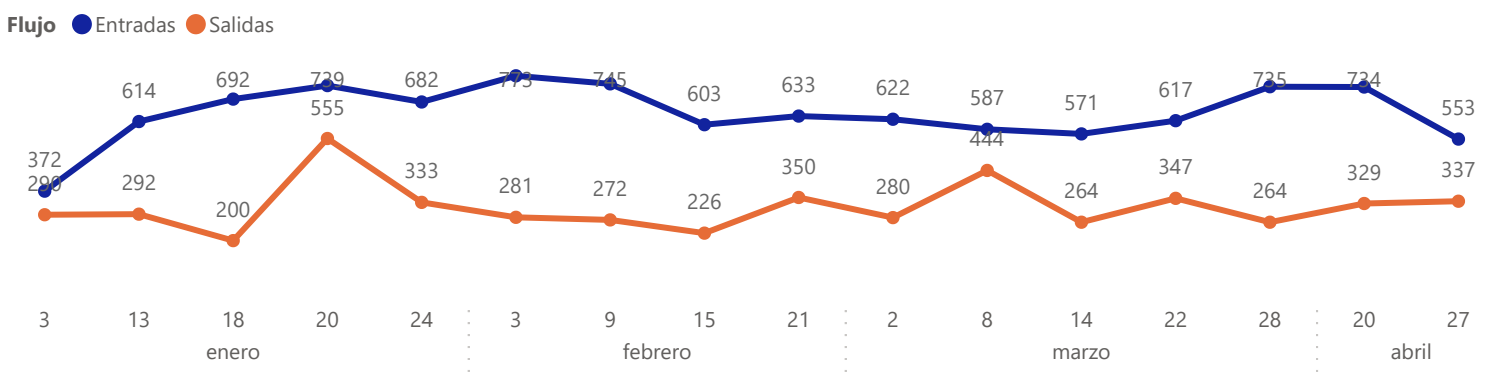
Fuente: DTM FMR, Ficha de observación 2023

## TENDENCIA DE LOS DATOS ACUMULADOS DE ENERO A ABRIL 2023

A partir del 2023, se empezó a recolectar información de todas las personas refugiadas y migrantes que entraron y salieron por la frontera de Tumbes. Como se puede observar en el primer gráfico, en los meses de enero a abril, las entradas al país fueron mayores que las salidas siendo un promedio de 642 entradas frente a 317 salidas. Dicha tendencia se mantiene regularmente, siendo el número de entradas 49 por ciento mayor respecto a las salidas. Asimismo, hay cuatro fechas correspondientes al 03 de enero, 20 de enero y 08 de marzo donde el margen de diferencia entre las entradas y las salidas fue menor; a pesar de ello no llegó a superar al número de entradas al país.

Durante el mes de abril, en la segunda ronda del conteo, se observó uno de los menores flujos para las entradas, 553; sin embargo, incluso en este mes, siguieron siendo mayores que las salidas. Por otro lado, el promedio de las entradas fue de 644, ligeramente inferior al promedio acumulado ente enero y marzo (642). Las salidas, por su parte, tienen un promedio de 333 en el mes de abril, superior al acumulado entre enero y marzo de 314.

Total de entradas y salidas de personas refugiadas y migrantes por Tumbes, enero a abril 2023



Cifras de entradas y salidas de personas refugiadas y migrantes por Tumbes según nacionalidad, abril 2023

	CONTEO GENERAL		VENEZOLANA		HAITIANA		ECUATORIANA		COLOMBIANA		OTROS	
	Entrada	Salida	Entrada	Salida	Entrada	Salida	Entrada	Salida	Entrada	Salida	Entrada	Salida
20 abr	734	329	720	316	0	3	0	0	8	7	6	3
27 abr	553	337	551	312	0	23	0	0	2	0	0	2

## DTM REGISTRO EN PUNTOS DE MONITOREO DE FLUJOS, ENTRADAS Y SALIDAS DE REFUGIADOS Y MIGRANTES TUMBES, PERÚ — RONDA 77 A LA 78

La OIM, creada en 1951, es la principal organización internacional en el ámbito de la migración y trabaja en estrecha colaboración con asociados gubernamentales, intergubernamentales y no gubernamentales. Coordina los esfuerzos de Naciones Unidas para apoyar a los países para la implementación del Pacto mundial para una migración segura, ordenada y regular. Para ello, ofrecemos asistencia técnica, fomentamos la comprensión del fenómeno de la migración, alentamos el desarrollo económico y social a través de la migración, y velamos por el respeto, la dignidad humana y el bienestar de los migrantes.

Financiado por: Bureau of Population, Refugees and Migration (PRM).

OIM MISIÓN PERÚ:  
IOMPERUDTM@iom.int  
<https://peru.iom.int/es>

© Organización Internacional para las Migraciones (OIM) 2023

Quedan reservados todos los derechos. Para citar, parafrasear o, de alguna manera, reproducir la información presentada en este documento, debe ser citada la fuente: Organización Internacional para las Migraciones (OIM) (2023) DTM Registro en puntos de monitoreo de flujos, entradas y salidas de refugiados y migrantes DTM ronda 77 a la 78, disponible en: <https://dtm.iom.int/es/peru>