

## METODOLOGÍA

Este ejercicio de recolección de información está en línea con los lineamientos del subcomponente de monitoreo de flujos de la metodología de la Matriz de Seguimiento de Desplazamiento (DTM por sus siglas en inglés). Este producto informativo se basa en un registro de nacionalidad y un conteo por observación de los flujos de personas refugiadas y migrantes venezolanas tanto de entrada como de salida en tres puntos de observación en la ciudad de Tumbes. Asimismo, para la recolección de datos, participaron 16 enumeradores, dos por cada punto de recolección de información en dos turnos durante el día de observación.

- **Población objetivo:** Personas refugiadas y migrantes en tránsito observadas, de todas las nacionalidades, entrando y saliendo del Perú por lugares aledaños al Puente Binacional entre Perú y Ecuador, en el departamento de Tumbes.

- **Método de recolección de datos:** Se emplearon dos fichas una no participante y otra participante,

a) No participante: mediante una ficha de registro observacional que contabiliza personas refugiadas y migrantes en los terminales terrestres de autobuses de Tumbes.

b) Participante: a través de una ficha de consulta que recoge la nacionalidad de las personas en tránsito (entrando y saliendo) por los puntos de observación identificados, con un margen de error del cinco por ciento y una muestra del 50 por ciento.

\*Ambos ejercicios no son excluyentes ya que se realiza el conteo habitual y, a su vez, se realiza la consulta sobre la nacionalidad.

- **Puntos de observación identificados (entradas):** a) Terminal Aguas Verdes, b) Complejo Zarumilla y c) Terminal Zarumilla.

- **Puntos de observación identificados (salidas):** Puente Bolsico.

### Limitaciones:

Los datos elegidos representan la situación en puntos de tránsito específicos durante las horas de observación seleccionadas y solo proporciona una visión parcial del volumen y las características de los flujos de población que transitan por los puntos de observación identificados. Asimismo, dado la naturaleza del ejercicio observacional puede registrarse duplicidad en los conteos que se realizan y, para el caso de los flujos pendulares, no permite su identificación. Tomar en cuenta que esta información no representa a la totalidad de la población refugiada y migrante que se encuentra en tránsito por la frontera norte de Perú.

## CONTEXTO

En el mes de julio de 2023, hubo un promedio de 418 entradas y 372 salidas cuyo flujo fue compuesto mayormente por migrantes y refugiados de la República Bolivariana de Venezuela (en adelante Venezuela), de Colombia y también de Ecuador. En julio continúan las medidas tomadas por el gobierno central al declarar las fronteras en estado de emergencia, a ello se suma a la también declaratoria de emergencia en frontera del lado ecuatoriano, ambos factores han causado variaciones en los flujos de las personas refugiadas y migrantes que transitan ambas fronteras. Por otro lado, los servicios de asistencia humanitaria de OIM han registrado un ligero incremento en la cantidad de personas que tienen intención de salida del país hacia Colombia o países fuera de Sudamérica.

### DETALLES DEL CONTEO

La recolección de datos para la frontera norte (Tumbes) se realizó de manera semanal en el mes de julio. El ejercicio se realizó entre las **05:30 y 18:30 horas**. En total la observación se realizó durante **13 horas**.

#### Fechas del conteo

**05 de julio de 2023**  
Ronda 88

**21 de julio de 2023**  
Ronda 89

**26 de julio de 2023**  
Ronda 90

Mapa 1. Puntos de observación



*Nota:* Este mapa es sólo para fines ilustrativos. Los límites y nombres que figuran en este mapa, así como las denominaciones utilizadas en el mismo, no implican su aprobación o aceptación oficial por parte de la Organización Internacional para las Migraciones.

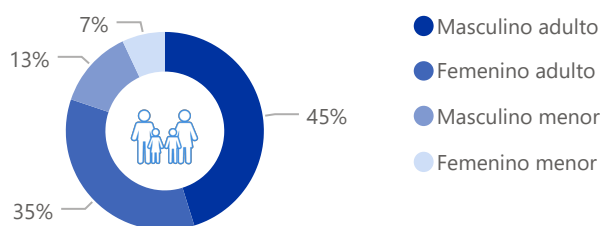
## ► Conteo del 05 de julio:

En el primer conteo del mes de julio se contabilizó 343 entradas y 372 salidas, a diferencia del promedio apreciado durante el primer semestre del año 2023, esta ronda indicó una superioridad de las salidas sobre las entradas por primera vez en el año. Con respecto a la nacionalidad a la que pertenecen los migrantes y refugiados, y tomando en cuenta las entradas, el 99 por ciento fue representado por migrantes y refugiados de Venezuela; para las salidas, la tendencia es similar, sin embargo, también se observó un cinco por ciento de migrantes y refugiados de Colombia. Para las entradas, se observó una mayor representatividad de hombres que de mujeres (45% y 32% respectivamente), además, se tiene un porcentaje mayor de niños que de niñas (6% de diferencia). Para las salidas, la tendencia es similar, ya que la representatividad de hombres fue mayor a la de las mujeres (44% y 34%), además, la diferencia entre niños y niñas fue de cinco por ciento (13% y 8% respectivamente), muy similar a la diferencia registrada en las entradas. Con respecto a los puntos físicos de tránsito, las entradas se dieron principalmente por el Terminal de Aguas Verdes (75%) y las salidas se dieron, en su totalidad, por el Puente Bolsico.

### TOTAL DE PERSONAS REFUGIADAS Y MIGRANTES ENTRANDO



#### PERFIL DEMOGRÁFICO POR SEXO Y EDAD



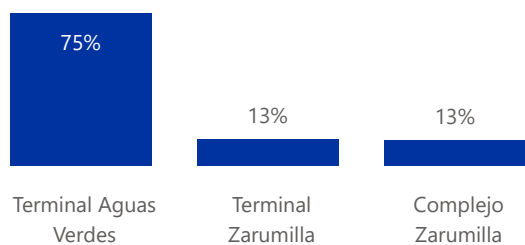
Fuente: DTM FMR, Ficha de observación 2023

#### NACIONALIDADES IDENTIFICADAS



Fuente: DTM FMR, Ficha de nacionalidad 2023

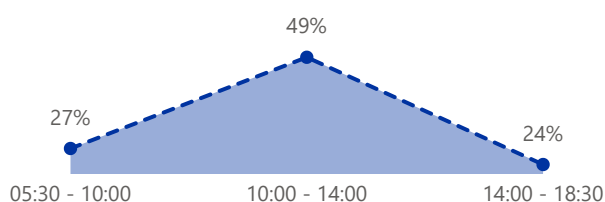
#### FLUJO DE ENTRADA POR PUNTO DE OBSERVACIÓN



Fuente: DTM FMR, Ficha de observación 2023

#### FLUJO DE ENTRADA POR RANGO DE HORARIO

(Según horarios de entrada de los buses)

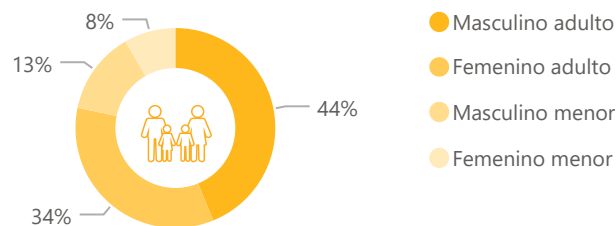


Fuente: DTM FMR, Ficha de observación 2023

### TOTAL DE PERSONAS REFUGIADAS Y MIGRANTES SALIENDO



#### PERFIL DEMOGRÁFICO POR SEXO Y EDAD



Fuente: DTM FMR, Ficha de observación 2023

#### NACIONALIDADES IDENTIFICADAS



Fuente: DTM FMR, Ficha de nacionalidad 2023

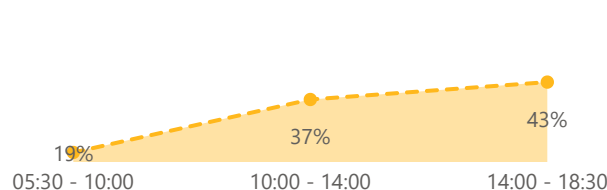
#### FLUJO DE SALIDA POR PUNTO DE OBSERVACIÓN



Fuente: DTM FMR, Ficha de observación 2023

#### FLUJO DE SALIDA POR RANGO DE HORARIO

(Según horarios de salida de los buses)



Fuente: DTM FMR, Ficha de observación 2023

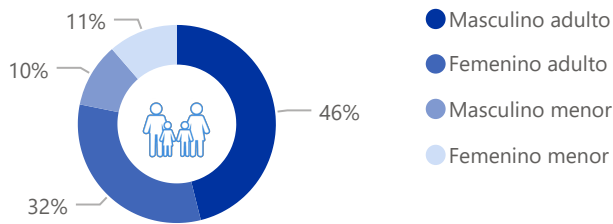
## ► Cuento del 21 de julio:

El segundo conteo de julio se dio el día 21 de julio y se contabilizó 452 entradas y 266 salidas, semana donde las entradas regresaron a ser mayores que las salidas, respecto de la semana del 5 de julio. Para las entradas, el 73 por ciento fue representado por migrantes y refugiados de Venezuela y 12 por ciento de Colombia; en el caso de las salidas, el mayor porcentaje de migrantes y refugiados fueron de Venezuela (89%) y Colombia (11%). Para las entradas, el flujo de hombres fue mayor al de mujeres en 14 por ciento (45% y 32% respectivamente), por su parte, las niñas se evidenció un uno por ciento más que los niños (11% y 10% respectivamente). Para las salidas, la tendencia fue la misma, con mayor presencia de los hombres que de las mujeres (45% y 30%) y de niñas (15%) que de niños (9%). El principal punto de salida fue el Terminal Aguas Verdes y de las salidas fue el puente Bolsico. La mayoría de as entradas se observaron entre las 10:00 y las 14:00 y de las salidas entre las 14:00 y las 18:30.

### TOTAL DE PERSONAS REFUGIADAS Y MIGRANTES ENTRANDO

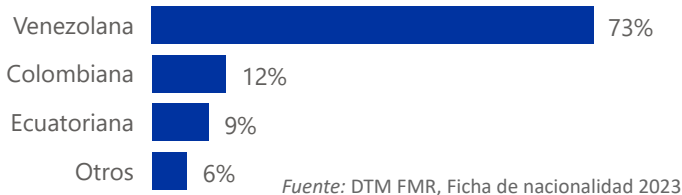
 **452**

#### PERFIL DEMOGRÁFICO POR SEXO Y EDAD



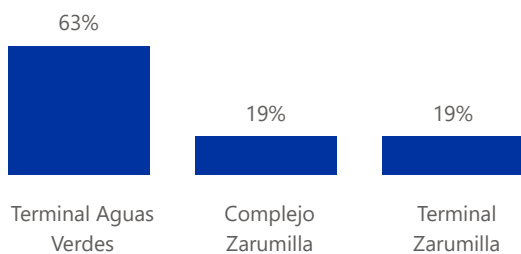
Fuente: DTM FMR, Ficha de observación 2023

#### NACIONALIDADES IDENTIFICADAS



Fuente: DTM FMR, Ficha de nacionalidad 2023

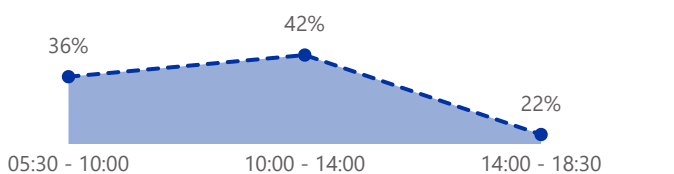
#### FLUJO DE ENTRADA POR PUNTO DE OBSERVACIÓN



Fuente: DTM FMR, Ficha de observación 2023

#### FLUJO DE ENTRADA POR RANGO DE HORARIO

(Según horarios de entrada de los buses)

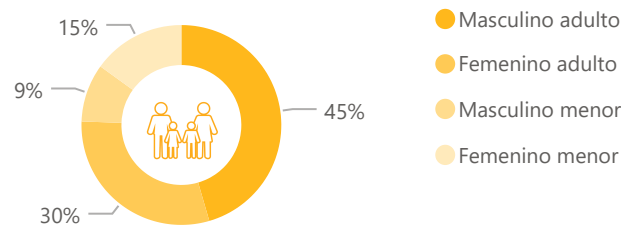


Fuente: DTM FMR, Ficha de observación 2023

### TOTAL DE PERSONAS REFUGIADAS Y MIGRANTES SALIENDO

 **266**

#### PERFIL DEMOGRÁFICO POR SEXO Y EDAD



Fuente: DTM FMR, Ficha de observación 2023

#### NACIONALIDADES IDENTIFICADAS



Fuente: DTM FMR, Ficha de nacionalidad 2023

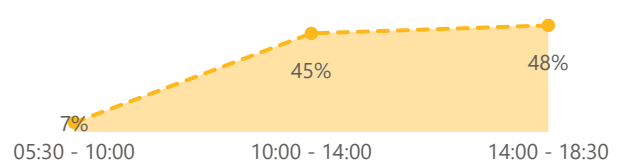
#### FLUJO DE SALIDA POR PUNTO DE OBSERVACIÓN



Fuente: DTM FMR, Ficha de observación 2023

#### FLUJO DE SALIDA POR RANGO DE HORARIO

(Según horarios de salida de los buses)



Fuente: DTM FMR, Ficha de observación 2023

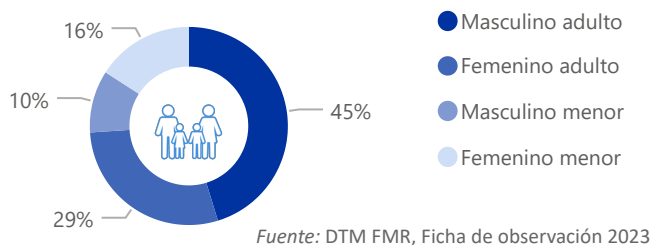
## ► Conteo del 26 de julio:

El 26 de julio de 2023 se llevó a cabo el último conteo del mes de julio, donde se apreció 461 entradas y 328 salidas, segunda semana que las entradas continúan siendo mayores que las salidas. Respecto a las nacionalidades registradas, en ambos flujos la mayor población fue refugiados y migrantes de Venezuela; en las entradas fueron 83 por ciento y en las salidas fue el 91 por ciento; sin embargo, en las entradas se observó que la entrada de población colombiana tiene un participación del 11 por ciento. Con respecto a la distribución del perfil demográfico, y para las salidas, hubo mayor representatividad de hombres que de mujeres con una diferencia de 16 por ciento, además de ello, hubo mayor cantidad de niñas (16%) que de niños (10%). Para las salidas, se observó la diferencia entre hombres y mujeres mas amplia del mes ya que fue de aproximadamente el doble (55% para hombres y 27% para mujeres); por su parte, los niños y las niñas representaron un nueve por ciento. Las entradas se dieron principalmente por el terminal de Aguas verdes y las salidas se dieron principal y únicamente por el puente Bolsico, el mayor flujo de entradas y salidas se dio entre las 10:00 y 14:00 horas.

### TOTAL DE PERSONAS REFUGIADAS Y MIGRANTES ENTRANDO



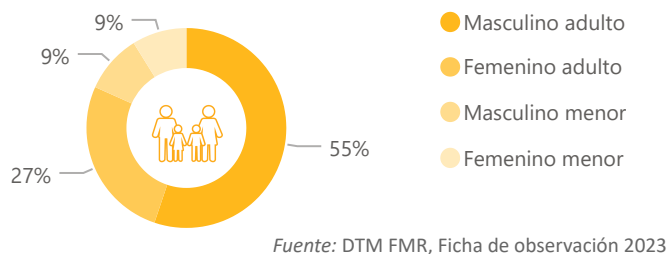
#### PERFIL DEMOGRÁFICO POR SEXO Y EDAD



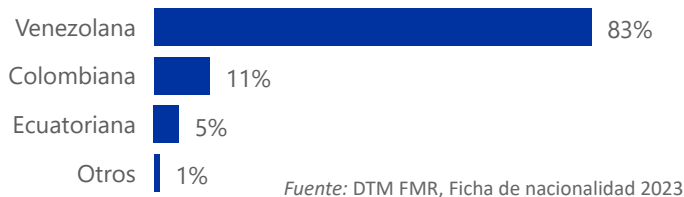
### TOTAL DE PERSONAS REFUGIADAS Y MIGRANTES SALIENDO



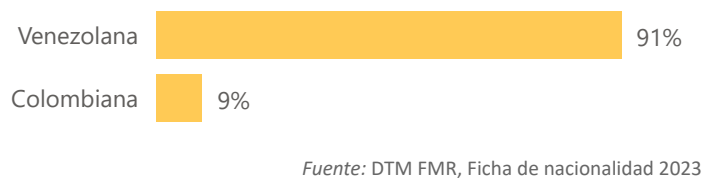
#### PERFIL DEMOGRÁFICO POR SEXO Y EDAD



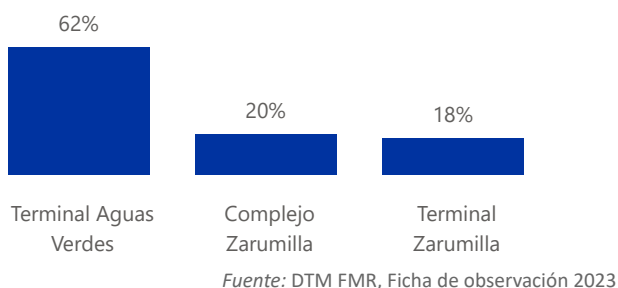
#### NACIONALIDADES IDENTIFICADAS




#### NACIONALIDADES IDENTIFICADAS



#### FLUJO DE ENTRADA POR PUNTO DE OBSERVACIÓN

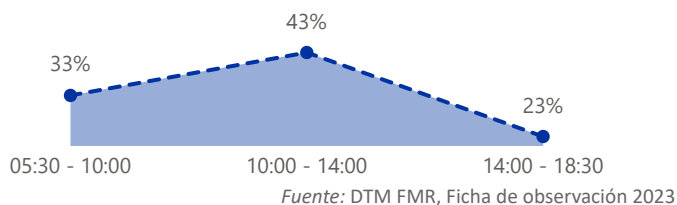


#### FLUJO DE SALIDA POR PUNTO DE OBSERVACIÓN



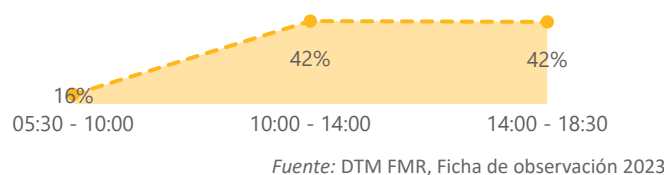
#### FLUJO DE ENTRADA POR RANGO DE HORARIO

(Según horarios de entrada de los buses)



#### FLUJO DE SALIDA POR RANGO DE HORARIO

(Según horarios de salida de los buses)



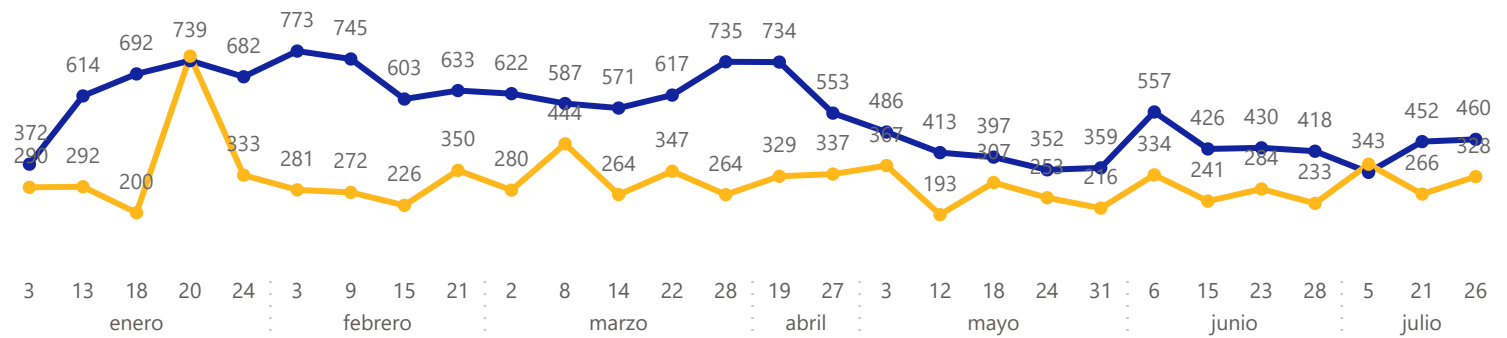
## TENDENCIA DE LOS DATOS ACUMULADOS DE ENERO A JULIO 2023

Durante los conteos realizados hasta el mes de julio de 2023, se observó una tendencia de mayores entradas que salidas, sin embargo, el 5 de julio, se contabilizó mayores salidas que entradas, pero posterior a ello en el mes de julio se cerró con mayores entradas, lográndose restablecerse la tendencia. Asimismo, se observó que los flujos por la frontera norte del Perú (Tumbes) están disminuyendo, según la gráfica, a inicios de año las entradas estaban por encima de las 600 personas y al mes de julio bordea los 450, sin embargo, los flujos de salidas se mantienen en promedio por encima de los 250 por día.

En cuanto a las nacionalidades registradas a través de la ficha de encuesta, en el mes de julio se observó que las personas refugiadas y migrantes de Venezuela fueron las de mayor porcentaje, sin embargo, también se empezó a registrar población de Colombia y Ecuador, en promedio por encima del 10 por ciento.

### Total de entradas y salidas de personas refugiadas y migrantes por Tumbes, enero a julio 2023

Flujo ● Entradas ● Salidas



### Cifras de entradas y salidas de personas refugiadas y migrantes por Tumbes según nacionalidad, julio 2023

	CONTEO GENERAL		VENEZOLANA		HAITIANA		ECUATORIANA		COLOMBIANA		OTROS	
	Entrada	Salida	Entrada	Salida	Entrada	Salida	Entrada	Salida	Entrada	Salida	Entrada	Salida
5 jul	343	372	339	355	0	0	0	0	4	17	0	0
21 jul	452	266	329	236	0	0	42	0	55	30	26	0
26 jul	460	328	384	299	0	0	22	0	49	29	5	0

Fuente: DTM FMR, Ficha de nacionalidad 2023

## DTM REGISTRO EN PUNTOS DE MONITOREO DE FLUJOS, ENTRADAS Y SALIDAS DE REFUGIADOS Y MIGRANTES TUMBES, PERÚ — RONDA 88 A LA 90

La OIM, creada en 1951, es la principal organización internacional en el ámbito de la migración y trabaja en estrecha colaboración con asociados gubernamentales, intergubernamentales y no gubernamentales. Coordina los esfuerzos de Naciones Unidas para apoyar a los países para la implementación del Pacto mundial para una migración segura, ordenada y regular. Para ello, ofrecemos asistencia técnica, fomentamos la comprensión del fenómeno de la migración, alentamos el desarrollo económico y social a través de la migración, y velamos por el respeto, la dignidad humana y el bienestar de los migrantes.

Financiado por: Bureau of Population, Refugees and Migration (PRM).

OIM MISIÓN PERÚ:  
IOMPERUDTM@iom.int  
<https://peru.iom.int/es>

© Organización Internacional para las Migraciones (OIM) 2023

Quedan reservados todos los derechos. Para citar, parafrasear o, de alguna manera, reproducir la información presentada en este documento, debe ser citada la fuente: Organización Internacional para las Migraciones (OIM) (2023) DTM Registro en puntos de monitoreo de flujos, entradas y salidas de refugiados y migrantes DTM ronda 88 a la 90, disponible en: <https://dtm.iom.int/es/peru>