

METODOLOGÍA

Este ejercicio de recolección de información está en línea con los lineamientos del subcomponente de monitoreo de flujos de la metodología de la Matriz de Seguimiento de Desplazamiento (DTM por sus siglas en inglés). Este producto informativo se basa en un registro de nacionalidad y un conteo por observación de los flujos de personas refugiadas y migrantes venezolanas tanto de entrada como de salida en cuatro terminales terrestres de autobuses en la ciudad de Tacna. Para la recolección de datos, participó un total de 16 enumeradores, dos por cada punto de recolección de información en dos turnos respectivamente.

- **Población objetivo:** Personas refugiadas y migrantes en tránsito, de todas las nacionalidades, entrando y saliendo del Perú en los terminales terrestres de la ciudad de Tacna (frontera sur con Chile).

- **Método de recolección de datos:** Se emplearon dos fichas una no participante y otra participante,

a) No participante: mediante una ficha de registro observacional que contabiliza personas refugiadas y migrantes en los terminales terrestres de autobuses de Tacna.

b) Participante: a través de una ficha de consulta que recoge la nacionalidad de las personas en tránsito (entrando y saliendo) por los puntos de observación identificados, con un margen de error del cinco por ciento y una muestra del 50 por ciento.

*Ambos ejercicios no son excluyentes ya que se realiza el conteo habitual y, a su vez, se realiza la consulta sobre la nacionalidad.

- **Puntos de observación identificados (entradas y salidas):**

a) Terminal Terrestre Flores, b) Terminal Manuel Odría, c) Terminal Collasuyo y d) Terminal Los Incas

Limitaciones:

Los datos recogidos representan la situación en puntos de tránsito específicos durante las horas de observación seleccionadas y solo proporciona una visión parcial del volumen y las características de los flujos de población que transitan por los puntos de observación identificados; dado que solo se encuesta y contabiliza en terminales, el único medio de transporte identificado son buses interprovinciales. Dada la naturaleza del ejercicio observacional puede registrarse duplicidad en los conteos que se realizan y, para el caso de los flujos pendulares, no permite su identificación. Tomar en cuenta que esta información no representa a la totalidad de la población refugiada y migrante que se encuentra en tránsito por la frontera sur de Perú.

CONTEXTO

En el mes de mayo del 2023, hubo un promedio de 95 entradas y 81 salidas cuyo flujo fue compuesto mayormente por migrantes y refugiados de la República Bolivariana de Venezuela (en adelante Venezuela) y de Haití. A nivel de contexto, el 05 de mayo del presente año, la Policía Nacional del Perú instaló un total de 20 puestos fijos de vigilancia en la zona fronteriza entre Tacna y Chile para mantener la seguridad y evitar el ingreso de migrantes y refugiados sin documentación legal al país. Bajo las acciones previamente expuestas que se encuentran sujetas a la declaratoria de Estado de Emergencia en las fronteras del país mediante el Decreto Supremo N 055-2023 PCM, se logró observar patrullaje permanente, despliegue policial en la zona de frontera, y la presencia de personal de la Superintendencia Nacional de Migraciones y de Miembros de las Fuerzas Armadas (El Peruano, 2023). Por otro lado, el 07 de mayo se realizó el primer vuelo humanitario, el cual transportó a 115 migrantes y refugiados de Venezuela de regreso a su país de origen, dicha acción es el resultado de coordinaciones previas entre la cancillería peruana y chilena con el gobierno de Venezuela con el objetivo de resolver la crisis migratoria en la frontera entre Perú y Chile. (Ministerio de Relaciones Exteriores, 2023).

DETALLES DEL CONTEO

La recolección de datos para la frontera sur (Tacna) se realizó de manera semanal en el mes de marzo. El ejercicio se realizó entre las **05:30 y 21:00 horas**. En total la observación se realizó durante **14 horas**.

Fechas del conteo

03 de mayo de 2023
Ronda 58

12 de mayo de 2023
Ronda 59

18 de mayo de 2023
Ronda 60

24 de mayo de 2023
Ronda 61

31 de mayo de 2023
Ronda 62

Mapa 1. Puntos de observación



Nota: Este mapa es sólo para fines ilustrativos. Los límites y nombres que figuran en este mapa, así como las denominaciones utilizadas en el mismo, no implican su aprobación o aceptación oficial por parte de la Organización Internacional para las Migraciones.

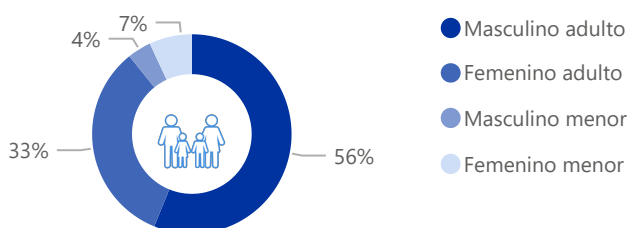
► Cuento del 03 de mayo:

En el primer conteo del mes, se contó un total de 253 personas, 130 entrando y 123 saliendo del país. A nivel de nacionalidades, el mayor flujo en las entradas está conformado por migrantes y refugiados de Venezuela (95%) seguido de migrantes y refugiados de Colombia, (5%) asimismo para las salidas el mayor flujo corresponde a migrantes y refugiados de Venezuela (95%) seguido de migrantes y refugiados de Colombia (4%) y de Haití (1%). En cuanto al perfil demográfico, en las entradas hubo mayor presencia de hombres que de mujeres (56% y 33% respectivamente) la tendencia se mantiene para las salidas con un margen de diferencia menor (53% y 39% respectivamente). Asimismo, hubo mayor presencia de niñas que de niños en las entradas (7% y 4% respectivamente) la tendencia se mantuvo en las salidas pero con un margen de diferencia menor (5% y 3% respectivamente). Por otro lado, tanto las entradas como las salidas se realizaron mayormente por el terminal Odría con una representación mayor al 70 por ciento. Por último, el rango de horario con mayor flujo de entradas y salidas fue entre las 08:00 y 12:30.

TOTAL DE PERSONAS REFUGIADAS Y MIGRANTES ENTRANDO



PERFIL DEMOGRÁFICO POR SEXO Y EDAD



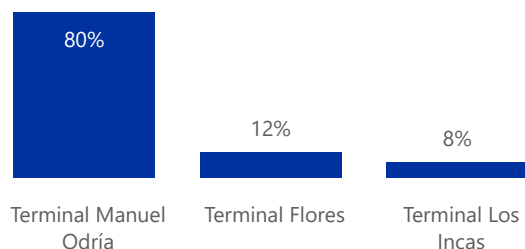
Fuente: DTM FMR, Ficha de observación 2023

NACIONALIDADES IDENTIFICADAS



Fuente: DTM FMR, Ficha de nacionalidad 2023

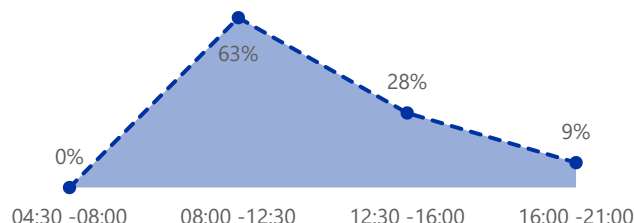
FLUJO DE ENTRADA POR PUNTO DE OBSERVACIÓN



Fuente: DTM FMR, Ficha de observación 2023

FLUJO DE ENTRADA POR RANGO DE HORARIO

(Según horarios de entrada de los buses)

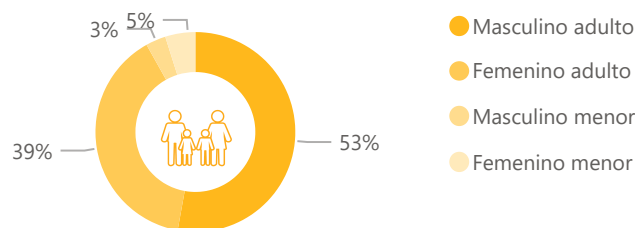


Fuente: DTM FMR, Ficha de observación 2023

TOTAL DE PERSONAS REFUGIADAS Y MIGRANTES SALIENDO



PERFIL DEMOGRÁFICO POR SEXO Y EDAD



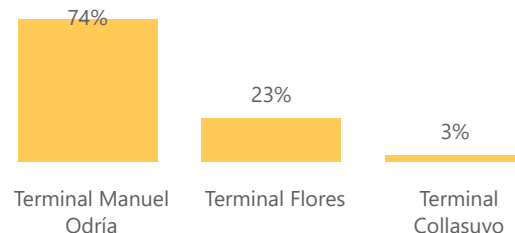
Fuente: DTM FMR, Ficha de observación 2023

NACIONALIDADES IDENTIFICADAS



Fuente: DTM FMR, Ficha de nacionalidad 2023

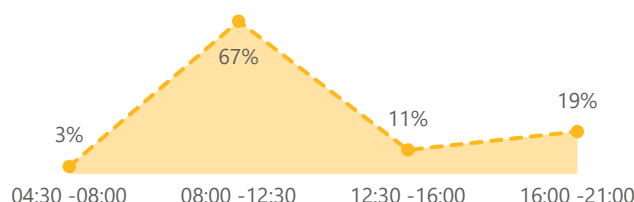
FLUJO DE SALIDA POR PUNTO DE OBSERVACIÓN



Fuente: DTM FMR, Ficha de observación 2023

FLUJO DE SALIDA POR RANGO DE HORARIO

(Según horarios de salida de los buses)



Fuente: DTM FMR, Ficha de observación 2023

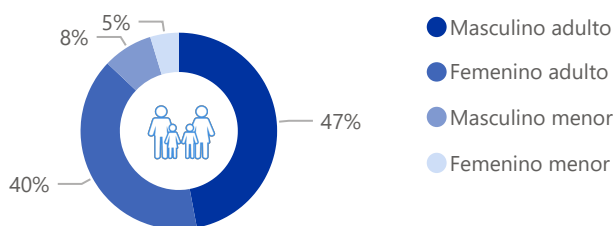
► Conteo del 12 de mayo:

El 12 de mayo, se contó un total de 146 personas, 85 entrando y 61 saliendo del país. En cuanto al desagregado por nacionalidades, la totalidad de las entradas corresponde a migrantes y refugiados de Venezuela; mientras que en las salidas hubo un 97 por ciento de migrantes y refugiados de Venezuela, seguido de tres por ciento de migrantes y refugiados de Colombia. Sobre el perfil demográfico, para las entradas hay mayor presencia de hombres que de mujeres (47% y 40% respectivamente) la tendencia se mantiene en las salidas pero con un margen de diferencia menor (41% y 34% respectivamente). Además, para las entradas hay más niños que niñas (8% y 5% respectivamente) mientras que, para las salidas la tendencia cambia, siendo más niñas que niños (13% y 11% respectivamente). Por otro lado, las entradas y las salidas se realizaron mayormente por el terminal Manuel Odría con una representación mayor al 50 por ciento. Finalmente, el mayor flujo de entradas se realizó entre las 16:00 y 21:00; mientras que, las salidas se realizaron entre las 08:00 y 12:30.

TOTAL DE PERSONAS REFUGIADAS Y MIGRANTES ENTRANDO



PERFIL DEMOGRÁFICO POR SEXO Y EDAD

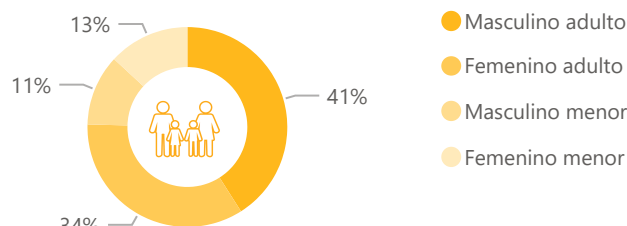


Fuente: DTM FMR, Ficha de observación 2023

TOTAL DE PERSONAS REFUGIADAS Y MIGRANTES SALIENDO



PERFIL DEMOGRÁFICO POR SEXO Y EDAD



Fuente: DTM FMR, Ficha de observación 2023

NACIONALIDADES IDENTIFICADAS



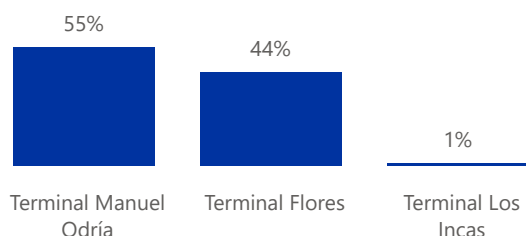
Fuente: DTM FMR, Ficha de nacionalidad 2023

NACIONALIDADES IDENTIFICADAS



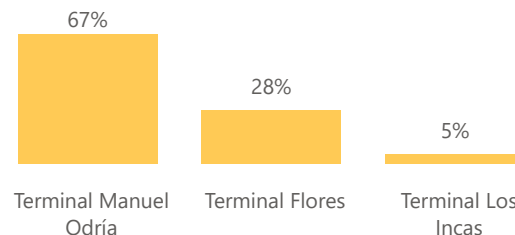
Fuente: DTM FMR, Ficha de nacionalidad 2023

FLUJO DE ENTRADA POR PUNTO DE OBSERVACIÓN



Fuente: DTM FMR, Ficha de observación 2023

FLUJO DE SALIDA POR PUNTO DE OBSERVACIÓN



Fuente: DTM FMR, Ficha de observación 2023

FLUJO DE ENTRADA POR RANGO DE HORARIO

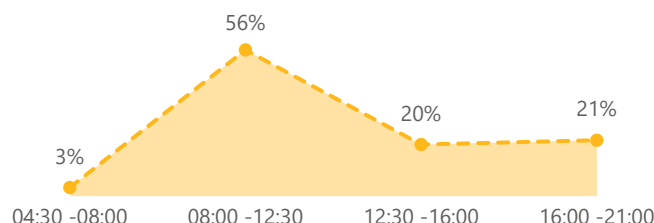
(Según horarios de entrada de los buses)



Fuente: DTM FMR, Ficha de observación 2023

FLUJO DE SALIDA POR RANGO DE HORARIO

(Según horarios de salida de los buses)



Fuente: DTM FMR, Ficha de observación 2023

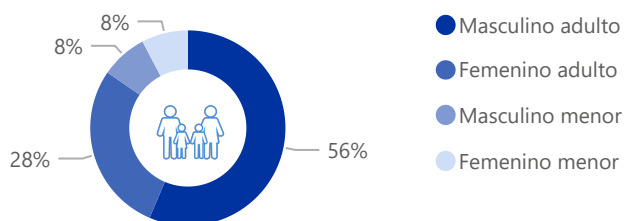
► Conteo del 18 de mayo:

El 18 de mayo, se contó a un total de 149 personas, 78 entrando y 71 saliendo del país. A nivel de nacionalidades, la totalidad de las entradas fueron migrantes y refugiados de Venezuela; mientras que, para las salidas hubo un 97 por ciento de migrantes y refugiados de Venezuela, seguido de migrantes y refugiados de Haití con una representación del tres por ciento. En cuanto al perfil demográfico, en las entradas hay mayor presencia de hombres que de mujeres (56% y 28% respectivamente) dicha tendencia se mantiene para las salidas con una diferencia menor (51% y 34% respectivamente). Asimismo, en las entradas la cantidad de niños y niñas es igual con una representación de ocho por ciento cada uno, mientras que, para las salidas hay mayor presencia de niños que niñas (8% y 7% respectivamente). De otro lado, tanto las entradas como las salidas se realizan mayormente por el terminal Manuel Odría con una representación mayor al 60 por ciento. Por último, el mayor flujo de entradas se dio entre las 16:00 y 21:00, mientras que, las salidas se realizaron principalmente entre las 08:00 y 12:30.

TOTAL DE PERSONAS REFUGIADAS Y MIGRANTES ENTRANDO



PERFIL DEMOGRÁFICO POR SEXO Y EDAD

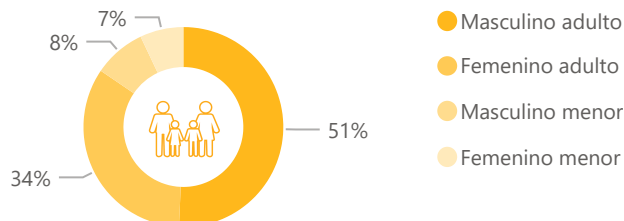


Fuente: DTM FMR, Ficha de observación 2023

TOTAL DE PERSONAS REFUGIADAS Y MIGRANTES SALIENDO



PERFIL DEMOGRÁFICO POR SEXO Y EDAD



Fuente: DTM FMR, Ficha de observación 2023

NACIONALIDADES IDENTIFICADAS



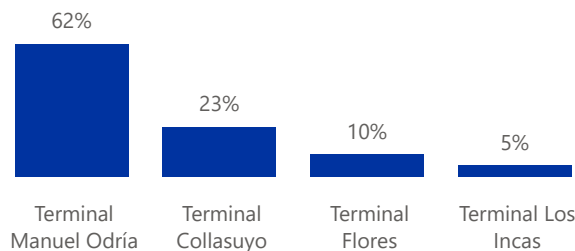
Fuente: DTM FMR, Ficha de nacionalidad 2023

NACIONALIDADES IDENTIFICADAS



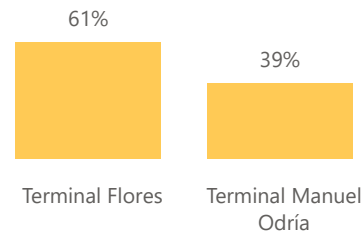
Fuente: DTM FMR, Ficha de nacionalidad 2023

FLUJO DE ENTRADA POR PUNTO DE OBSERVACIÓN



Fuente: DTM FMR, Ficha de observación 2023

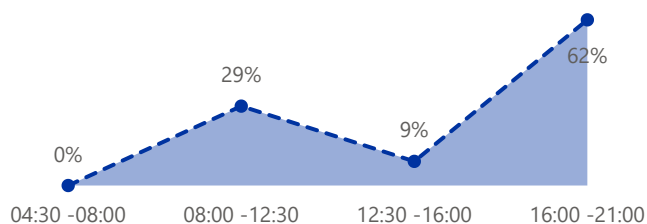
FLUJO DE SALIDA POR PUNTO DE OBSERVACIÓN



Fuente: DTM FMR, Ficha de observación 2023

FLUJO DE ENTRADA POR RANGO DE HORARIO

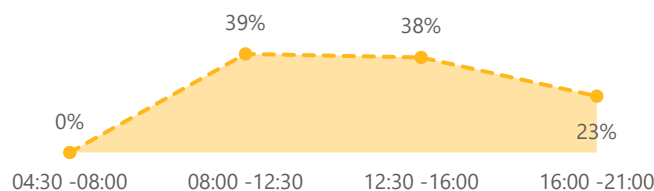
(Según horarios de entrada de los buses)



Fuente: DTM FMR, Ficha de observación 2023

FLUJO DE SALIDA POR RANGO DE HORARIO

(Según horarios de salida de los buses)



Fuente: DTM FMR, Ficha de observación 2023

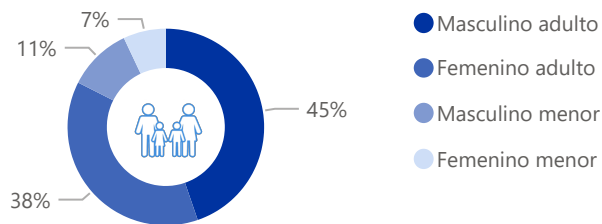
► Cuento del 24 de mayo:

El 24 de mayo del 2023 se contabilizó un total de 219 personas, 114 entrando y 105 saliendo del país. En cuanto a las nacionalidades identificadas, en las entradas el mayor flujo corresponde a migrantes y refugiados de Venezuela (87%), seguido de migrantes y refugiados de Haití (13%) y para las salidas el mayor flujo sigue siendo de migrantes y refugiados de Venezuela (88%), seguido de migrantes y refugiados de Haití (10%) y de Colombia (2%). En cuanto al perfil demográfico, en las entradas hay mayor presencia de hombres que de mujeres (45% y 38% respectivamente) la tendencia se mantiene para las salidas pero con una diferencia mayor (47% y 35% respectivamente). Además, para las entradas hay mayor presencia de niños que de niñas (11% y 7% respectivamente) mientras que, en las salidas la tendencia varía, siendo más niñas que niños (10% y 9% respectivamente). Por otra parte, tanto las entradas como las salidas se siguen realizando principalmente por el terminal Manuel Odría con una representación del 55 por ciento para ambos. Finalmente, el mayor número de entradas y salidas se dio entre las 08:00 y 12:30.

TOTAL DE PERSONAS REFUGIADAS Y MIGRANTES ENTRANDO

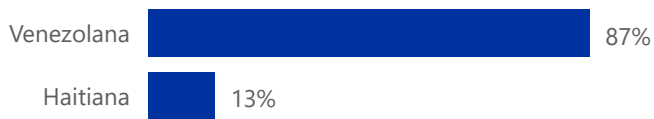


PERFIL DEMOGRÁFICO POR SEXO Y EDAD



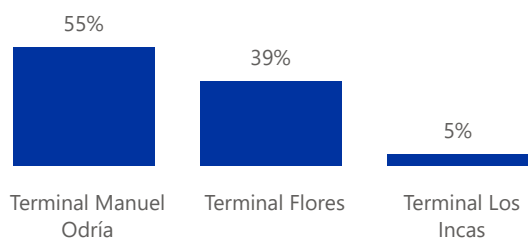
Fuente: DTM FMR, Ficha de observación 2023

NACIONALIDADES IDENTIFICADAS



Fuente: DTM FMR, Ficha de nacionalidad 2023

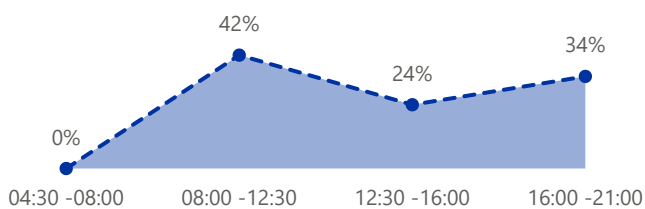
FLUJO DE ENTRADA POR PUNTO DE OBSERVACIÓN



Fuente: DTM FMR, Ficha de observación 2023

FLUJO DE ENTRADA POR RANGO DE HORARIO

(Según horarios de entrada de los buses)

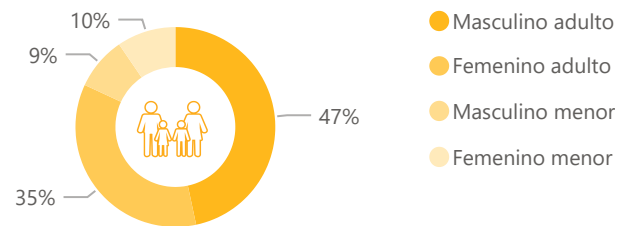


Fuente: DTM FMR, Ficha de observación 2023

TOTAL DE PERSONAS REFUGIADAS Y MIGRANTES SALIENDO

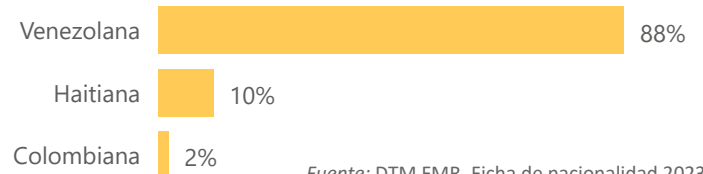


PERFIL DEMOGRÁFICO POR SEXO Y EDAD



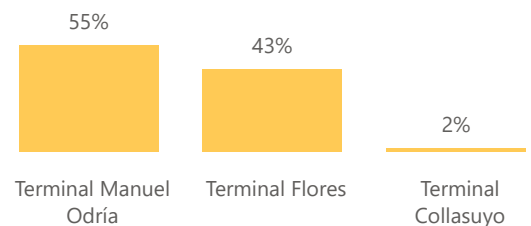
Fuente: DTM FMR, Ficha de observación 2023

NACIONALIDADES IDENTIFICADAS



Fuente: DTM FMR, Ficha de nacionalidad 2023

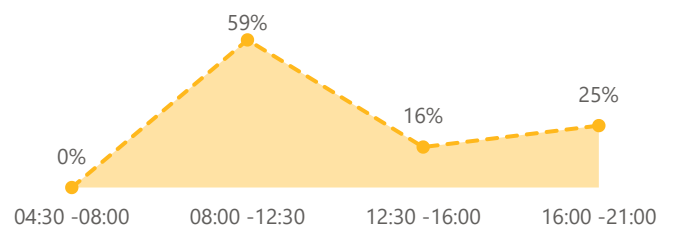
FLUJO DE SALIDA POR PUNTO DE OBSERVACIÓN



Fuente: DTM FMR, Ficha de observación 2023

FLUJO DE SALIDA POR RANGO DE HORARIO

(Según horarios de salida de los buses)



Fuente: DTM FMR, Ficha de observación 2023

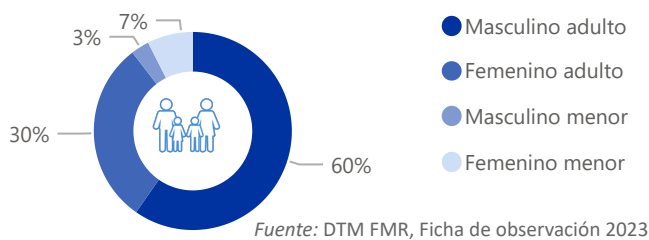
► Conteo del 31 de mayo:

En el último conteo del mes de mayo, se contó un total de 114 personas, 67 entrando y 47 saliendo del país. A nivel de nacionalidades, el mayor flujo en las entradas corresponde a migrantes y refugiados de Venezuela, (94%) seguido de migrantes y refugiados de Haití (6%), mientras que, en las salidas, la totalidad de migrantes y refugiados fueron de nacionalidad venezolana. En cuanto al perfil demográfico, en las entradas hay mayor presencia de hombres que de mujeres (60% y 30% respectivamente) mientras que, para las salidas la tendencia varía notablemente siendo mayor la presencia de mujeres frente a los hombres (43% y 38% respectivamente). Además, para las entradas hay mayor presencia de niñas que de niños (7% y 3% respectivamente); sin embargo, la tendencia cambia para las salidas, siendo más niños que niñas (13% y 6% respectivamente). Por otra parte, el terminal Manuel Odría sigue teniendo mayor afluencia tanto para las entradas como para salidas. Por último, el mayor flujo de entradas se realizó entre las 08:00 y 12:30; mientras que, las salidas se realizaron mayormente entre las 12:30 y 16:00.

TOTAL DE PERSONAS REFUGIADAS Y MIGRANTES ENTRANDO



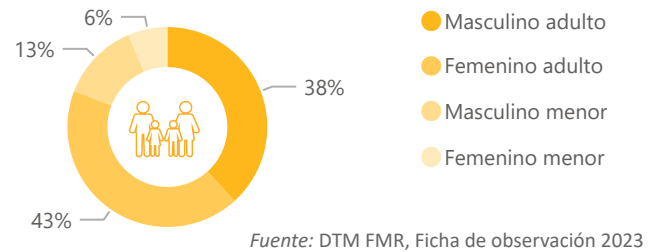
PERFIL DEMOGRÁFICO POR SEXO Y EDAD



TOTAL DE PERSONAS REFUGIADAS Y MIGRANTES SALIENDO



PERFIL DEMOGRÁFICO POR SEXO Y EDAD



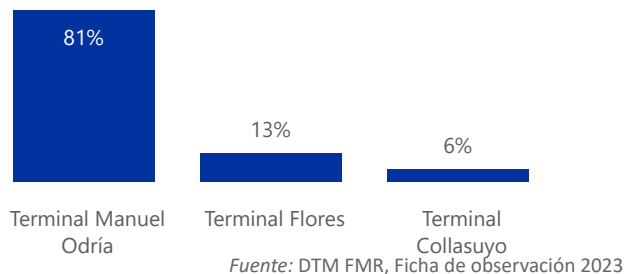
NACIONALIDADES IDENTIFICADAS



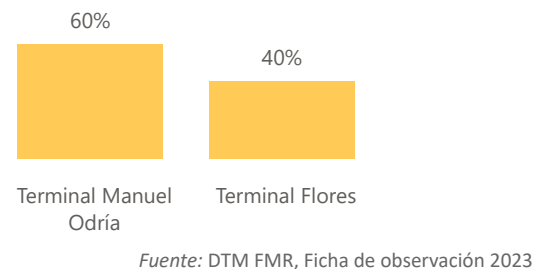
NACIONALIDADES IDENTIFICADAS



FLUJO DE ENTRADA POR PUNTO DE OBSERVACIÓN

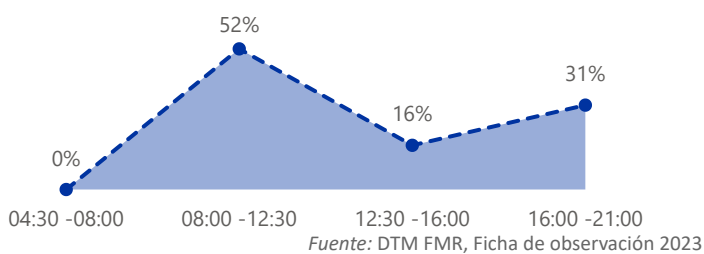


FLUJO DE SALIDA POR PUNTO DE OBSERVACIÓN



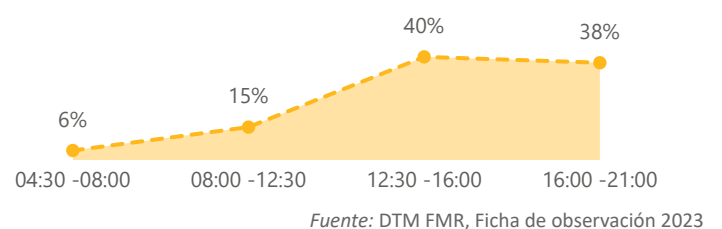
FLUJO DE ENTRADA POR RANGO DE HORARIO

(Según horarios de entrada de los buses)



FLUJO DE SALIDA POR RANGO DE HORARIO

(Según horarios de salida de los buses)

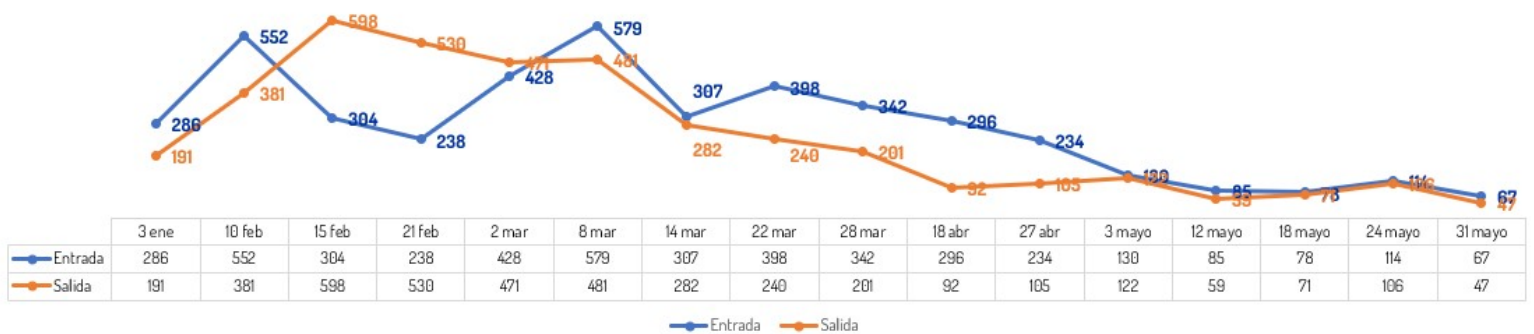


TENDENCIA DE LOS DATOS ACUMULADOS DE ENERO A MAYO 2023

A partir del 2023, se empezó a recolectar información de todas las personas refugiadas y migrantes que entraron y salieron por la frontera de Tacna. Como se puede observar en el primer gráfico, desde enero a mayo regularmente ha habido más entradas que de salidas a excepción del período correspondiente a las fechas del 15 de febrero al 02 de marzo. Asimismo, durante el periodo de enero a mayo han habido 277 entradas y 248 salidas en promedio.

En el mes de mayo se contabilizó el menor número de entradas y de salidas del presente año; adicional a ello, el número de entradas sigue siendo superior al de las salidas; no obstante el margen de diferencia es mucho menor respecto a meses precedentes. En cuanto al flujo por nacionalidades, los resultados muestran que los migrantes y refugiados de Venezuela representan el mayor flujo, seguido por los migrantes y refugiados de Haití y, en menor medida, de Colombia.

Total de entradas y salidas de personas refugiadas y migrantes por Tacna



Fuente: DTM-FMR-Mayo

Cifras de entradas y salidas de personas refugiadas y migrantes por Tacna según nacionalidad, mayo 2023

	CONTEO GENERAL		VENEZOLANA		HAITIANA		ECUATORIANA		COLOMBIANA		OTROS	
	Entrada	Salida	Entrada	Salida	Entrada	Salida	Entrada	Salida	Entrada	Salida	Entrada	Salida
3 mayo	158	66	120	66	35	0	0	0	3	0	0	0
12 mayo	218	60	159	60	59	0	0	0	0	0	0	0
18 mayo	148	65	110	65	38	0	0	0	0	0	0	0
24 mayo	146	68	111	68	26	0	0	0	9	0	0	0
31 mayo	93	108	67	108	23	0	0	0	3	0	0	0

Fuente: DTM-FMR-Mayo

DTM REGISTRO EN PUNTOS DE MONITOREO DE FLUJOS, ENTRADAS Y SALIDAS DE REFUGIADOS Y MIGRANTES TACNA, PERÚ — RONDA 58 A LA 62

La OIM, creada en 1951, es la principal organización internacional en el ámbito de la migración y trabaja en estrecha colaboración con asociados gubernamentales, intergubernamentales y no gubernamentales. Coordina los esfuerzos de Naciones Unidas para apoyar a los países para la implementación del Pacto mundial para una migración segura, ordenada y regular. Para ello, ofrecemos asistencia técnica, fomentamos la comprensión del fenómeno de la migración, alentamos el desarrollo económico y social a través de la migración, y velamos por el respeto, la dignidad humana y el bienestar de los migrantes.

Financiado por: Bureau of Population, Refugees and Migration (PRM).

OIM MISIÓN PERÚ:
IOMPERUDTM@iom.int
<https://peru.iom.int/es>

© Organización Internacional para las Migraciones (OIM) 2023

Quedan reservados todos los derechos. Para citar, parafrasear o, de alguna manera, reproducir la información presentada en este documento, debe ser citada la fuente: Organización Internacional para las Migraciones (OIM) (2023) DTM Registro en puntos de monitoreo de flujos, entradas y salidas de refugiados y migrantes DTM ronda 58 a la 62, disponible en: <https://dtm.iom.int/es/peru>