

METODOLOGÍA

Este ejercicio de recolección de información está en línea con los lineamientos del subcomponente de monitoreo de flujos de la metodología de la Matriz de Seguimiento de Desplazamiento (DTM por sus siglas en inglés). Este producto informativo se basa en un registro de nacionalidad y un conteo por observación de los flujos de personas refugiadas y migrantes venezolanas tanto de entrada como de salida en dos puntos de observación en la ciudad de Desaguadero (Puno). Asimismo, para la recolección de datos, participaron ocho enumeradores, dos por cada punto de recolección de información en dos turnos durante el día de observación.

- **Población objetivo:** Personas refugiadas y migrantes en tránsito observadas, de todas las nacionalidades, entrando y saliendo del Perú por los terminales terrestres de la ciudad de Desaguadero (frontera con el Estado Plurinacional de Bolivia, en adelante Bolivia)
 - **Método de recolección de datos:** Se emplearon dos fichas una no participante y otra participante,
 - a) No participante: mediante una ficha de registro observacional que registra el conteo de personas refugiadas y migrantes en los terminales terrestres de autobuses de Tacna.
 - b) Participante: a través de una ficha de consulta que recoge la nacionalidad de las personas en tránsito (entrando y saliendo) por los puntos de observación identificados, con un margen de error del 5 por ciento y una muestra del 50 por ciento.
- *Ambos ejercicios no son excluyentes ya que se realiza el conteo habitual y, a su vez, se realiza la consulta sobre la nacionalidad.

- **Puntos de observación identificados (entradas y salidas):** a) Terminal terrestre Desaguadero (Perú) y Terrapuerto Desaguadero (Perú).

Limitaciones:

Los datos recogidos representan la situación en puntos de tránsito específicos durante las horas de observación seleccionadas y solo proporciona una visión parcial del volumen y las características de los flujos de población que transitan por los puntos de observación identificados; dado que solo se encuesta y contabiliza en terminales, el único medio de transporte de movilización identificado son buses interprovinciales. Asimismo, dado la naturaleza del ejercicio observacional puede registrarse duplicidad en los conteos que se realizan y, para el caso de los flujos pendulares, no permite su identificación. Tomar en cuenta que esta información no representa a la totalidad de la población refugiada y migrante que se encuentra en tránsito por la frontera sur del Perú.

CONTEXTO

En el mes de julio del 2023, hubo un promedio de 190 entradas y 96 salidas cuyo flujo fue compuesto mayormente por migrantes y refugiados de la República Bolivariana de Venezuela (en adelante Venezuela) y de Haití. A nivel contextual, en el mes de julio, el gobierno peruano prorrogó la declaratoria de emergencia en diversas zonas fronterizas del Perú, incluido Desaguadero (Puno); disposición con vigencia hasta el 26 de agosto, con el fin de continuar desarrollando acciones que permitan restablecer el orden interno en conjunto con la Policía Nacional del Perú y las Fuerzas Armadas. Sumado a ello, la última semana del mes de julio el Puente Internacional llabe en Puno fue bloqueado, generando paralización del transporte y decenas de pasajeros no puedan llegar a su destino, principalmente los que intentan cruzar la frontera hacia Bolivia. Situación similar se observó en el distrito de Accola en donde se apreció la inmovilidad de decenas de grandes unidades de transporte.

DETALLES DEL CONTEO

La recolección de datos para la frontera sureste (Puno) se realizó de manera semanal en el mes de marzo. El ejercicio se realizó entre las **03:30 y 10:00 horas.** y de las **13:00 a las 19:00 horas.** En total la observación se realizó durante **12 horas y media.**

Fechas del conteo

05 de julio de 2023
Ronda 67

Mapa 1. Puntos de observación



Nota: Este mapa es sólo para fines ilustrativos. Los límites y nombres que figuran en este mapa, así como las denominaciones utilizadas en el mismo, no implican su aprobación o aceptación oficial por parte de la Organización Internacional para las Migraciones.

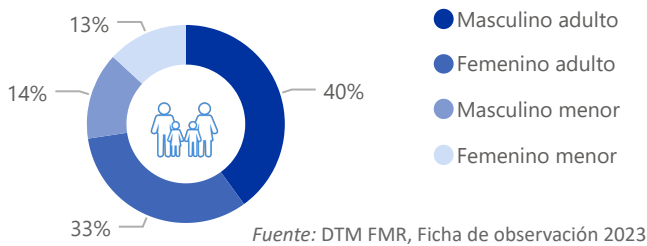
► Conteo del 05 de julio:

En el primer y único conteo del mes, se contó un total de 286 personas, 190 personas entrando y 96 personas saliendo del país. En cuanto a las entradas, hubo mayor representatividad de migrantes y refugiados de Venezuela (76%), seguido de migrantes y refugiados de Haití (16%) y, en menor medida, por migrantes y refugiados de Colombia (8%); con respecto a las salidas, la totalidad de personas fueron migrantes y refugiados de Venezuela. Para las entradas, los hombres tienen presencia superior que las mujeres (40% y 33% respectivamente), además de ello, un punto porcentual más de niños que de niñas. Para las salidas, la diferencia es muy cercana a la de las entradas entre hombres y mujeres, de ocho por ciento (42% y 34% respectivamente, en adición, mayor diferencia entre niños y niñas que en las entradas (13% y 9% respectivamente). Las principales entradas y salidas se dieron por el Terrapuerto de Desaguadero. Finalmente, para el caso de las entradas, se dieron principalmente en la mañana, entre 3:30 y 10:00, sin embargo, para las salidas, el horario fue inverso, ya que el mayor tránsito se dio por la tarde, entre las 13:00 y 19:00.

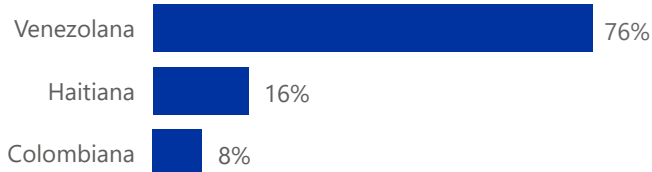
TOTAL DE PERSONAS REFUGIADAS Y MIGRANTES ENTRANDO



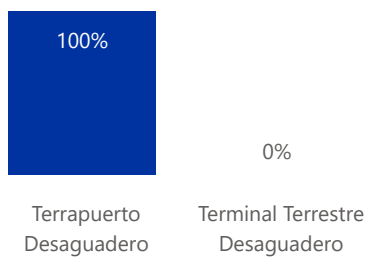
PERFIL DEMOGRÁFICO POR SEXO Y EDAD



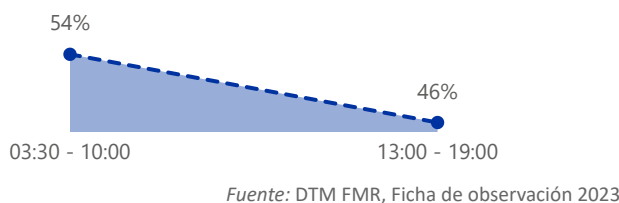
NACIONALIDADES IDENTIFICADAS



FLUJO DE ENTRADA POR PUNTO DE OBSERVACIÓN (Según horarios de entrada de los buses)



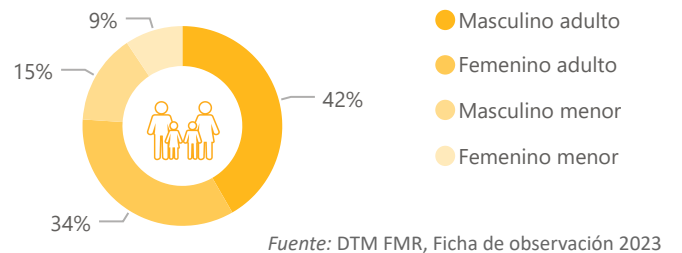
FLUJO DE ENTRADA POR RANGO DE HORARIO (Según horarios de entrada de los buses)



TOTAL DE PERSONAS REFUGIADAS Y MIGRANTES SALIENDO



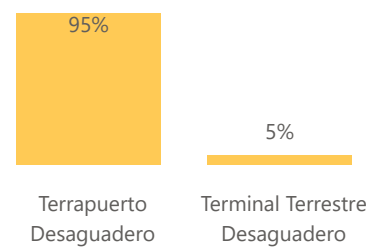
PERFIL DEMOGRÁFICO POR SEXO Y EDAD



NACIONALIDADES IDENTIFICADAS



FLUJO DE SALIDA POR PUNTO DE OBSERVACIÓN (Según horarios de salida de los buses)



FLUJO DE SALIDA POR RANGO DE HORARIO (Según horarios de salida de los buses)

