

Монгол Улсын Засгийн газар COVID-19-ийн халдвар тархахаас урьдчилан сэргийлэх арга хэмжээг эртнээс эрчимтэй авч эхэлсэн. Боловсролын байгууллагуудын үйл ажиллагааг 1-р сарын 27-ноос эхлэн албан ёсоор зогсоож, коронавирусын халдвар илэрсэн улсууд руу зорчих аялалын хориг тавьсан төдийгүй 2-р сарын 13-нд Монгол улс онцгой байдлын өндөржүүлсэн бэлэн байдалд шилжсэн. Мөн 2020 оны 2-р сарын 24-26-ний өдрүүдэд тохиосон Сар шинийн баярын үеэр коронавирусын халдвар гарах болзошгүй байдлаас урьдчилан сэргийлэх зорилгоор Улсын Онцгой Комиссоос хот хоорондын зорчих хөдөлгөөнийг хориглох шийдвэр гаргасан. Нийслэл Улаанбаатар хот хүн амын төвлөрөл ихтэй, Монгол улсын нийт хүн амын тэн хагас нь оршин суудаг. Үүгээр зогсохгүй, Улаанбаатар хотоор дамжин зорчих хөдөлгөөн их тул коронавирусын халдварыг улс даяар тараах эрсдлийн хамгийн том хүчин зүйлсийн нэг болж байна. Эрсдлийн бэлэн байдлыг цаг ямагт хангаж, коронавирус илэрсэн үед авах арга хэмжээг чанаржуулахын тулд, иргэдийн орж, гарах урсгалын талаарх бүртгэл мэдээллийг сайжруулах ажлыг Нийслэлийн Засаг Даргын Тамгын Газар (НЗДТГ), Олон Улсын Шилжилт Хөдөлгөөний Байгууллага (ОУШХБ)-ын Монгол дахь салбарын техник туслалцаатайгаар хэрэгжүүлж байна. НЗДТГ болон ОУШХБ-ын хамтын ажиллагааны дагуу мэдээлэл цуглуулах ажилд 400 гаруй эмнэлгийн болон боловсролын салбарын ажилтныг дайчлан хамруулж, ДТМ аргачлалд сурган, хэрэгцээт зөвлөмж, техникийн туслалцаагаар ханган ажиллаж байна. Хот хоорондын хөдөлгөөн хязгаарлалттай үед буюу 2-р сарын 27-ны 08 цагаас 3-р сарын 3-ны 06 цаг хүртэл урсгал хөдөлгөөнийг хянах ажлын туршилтын үе хийгдэж, үүнээс хойш 5-р сарын 1-ний өдрийг хүртэл үргэлжилнэ. Нийслэлийн ойролцоох 6 (Эмээлт, Баруунтуруун, Гүнт, Өлзийт, Морин, Налайх) шалган нэвтрүүлэх товчоод дээр тээврийн хэрэгслийн төрөл, зорчигчдын тоо, хүйс, зорчин явж буй чиглэлийн талаарх мэдээллийг 24 цагийн турш иргэдээс авч байна. Хэдийгээр ДТМ аргачлалыг нийслэл хотод анх удаа ашиглаж байгаа боловч дэлхийн 80 гаруй улсад онц байдлын үед ашигладаг ба зөвхөн 2018 онд л гэхэд 40 сая гаруй хүнийг хамруулжээ. Мөн 2018 онд Өмнөд Судан улсад Эбола вирус тархах үеэр иргэдийн хөдөлгөөнийг тандах зорилгоор ДТМ аргачлалыг амжилттай хэрэгжүүлсэн байна. Монгол улсын хувьд Онцгой Байдлын Ерөнхий Газар, ОУШХБ хамтран 2018 оноос хойш 21 аймаг, 330 сумд дахь иргэдийн хөдөлгөөнийг баримжаалан тандаж байгалийн гамшиг, тэр дундаа зудын нөхцөл үүссэн үед ажиллах бэлтгэл ажлыг хангах зорилгоор уг аргачлалыг хэрэглэж ирсэн.

ТОЙМ ТОО

2,037,220

Хөдөлгөөний нэмэгдсэн дүн ДТМ (УХЦ) урсгал хянасан хөдөлгөөний цэгээр хянасан.

41,682 ↓

Сүүлийн 24 цагт бүртгэгдсэн хөдөлгөөн

10,196 (X)
43,649 (Ч)

Зорчих хөдөлгөөн хориотой (X) болон чөлөөтэй (Ч) үеийн өдрийн дундаж хөдөлгөөн

ХҮН АМ ЗҮЙ

XX% - Нийт
XX% - Сүүлийн 24 цагт



ЭРЭГТЭЙ

52%
55%



ЭМЭГТЭЙ

31%
31%



ХҮҮ

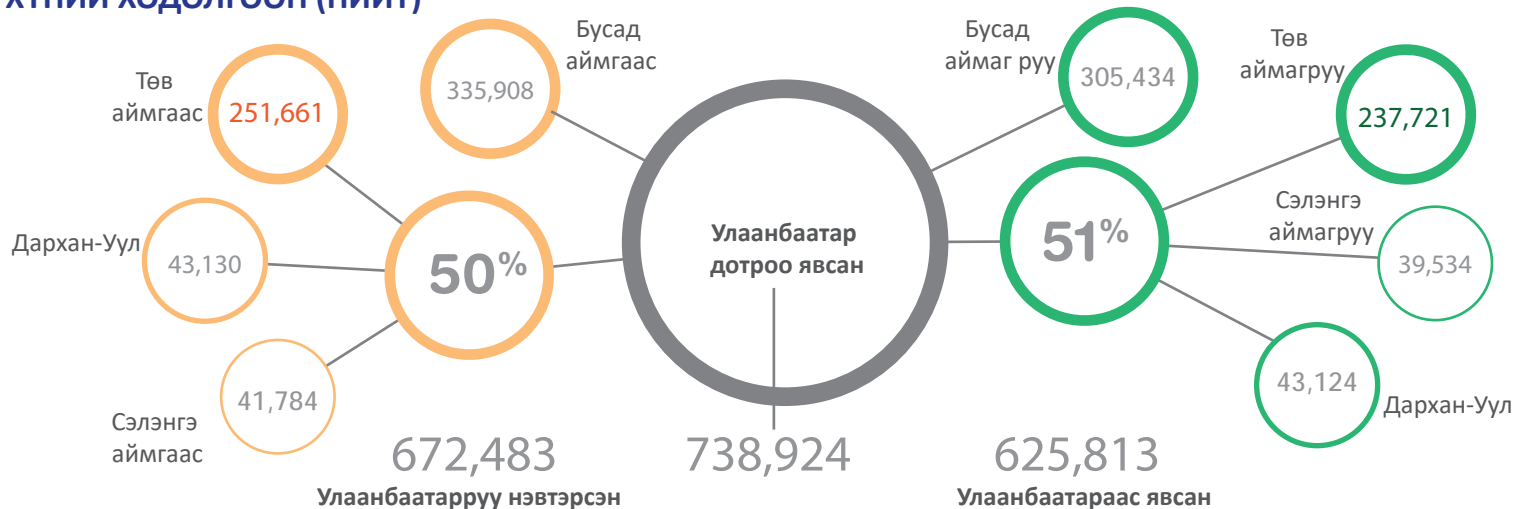
10%
8%



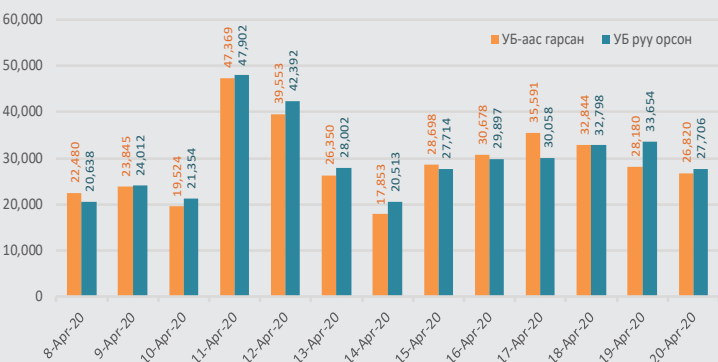
ОХИН

8%
6%

ХҮНИЙ ХӨДӨЛГӨӨН (НИЙТ)



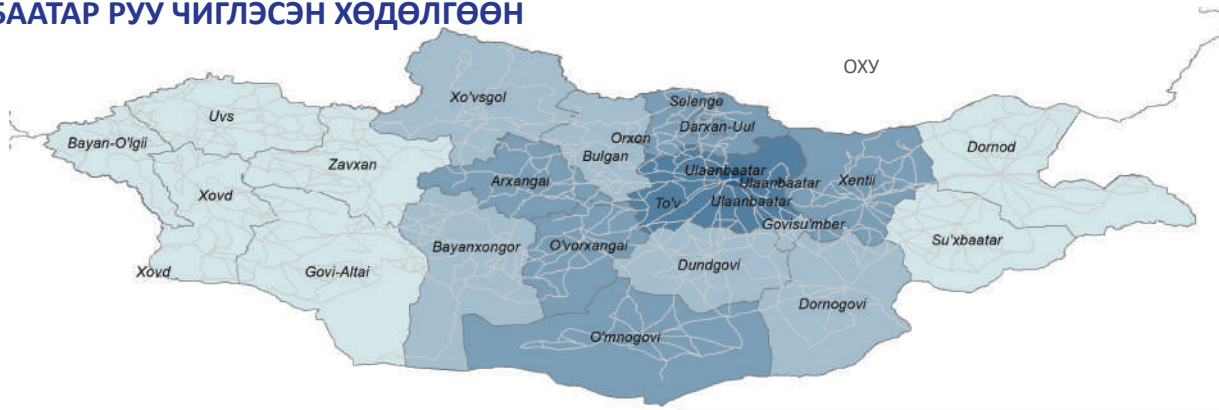
ХӨДӨЛГӨӨНИЙ ЧИГЛЭЛ



ТОВЧООД ДЭЭРХ ХӨДӨЛГӨӨНИЙ УРСГАЛ

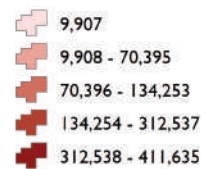
Товчоо	НИЙТ			2020-4-20		
	НИЙТ	Орсон	Гарсан	НИЙТ	Орсон	Гарсан
Баруунтуруун	385,962	183,219	202,743	5,229	2,388	2,841
Өлзийт	306,335	159,780	146,555	6,928	3,631	3,297
Налайх	607,539	304,909	302,630	12,132	6,294	5,838
Морин	447,221	223,795	223,426	10,777	5,381	5,396
Эмээлт	681,034	365,720	315,314	12,473	6,559	5,914
Гүнт	346,993	173,538	173,455	6,987	3,453	3,534
НИЙТ	2,775,084	1,410,961	1,364,123	54,526	27,706	26,820

УЛААНБААТАР РУУ ЧИГЛЭСЭН ХӨДӨЛГӨӨН




Legend

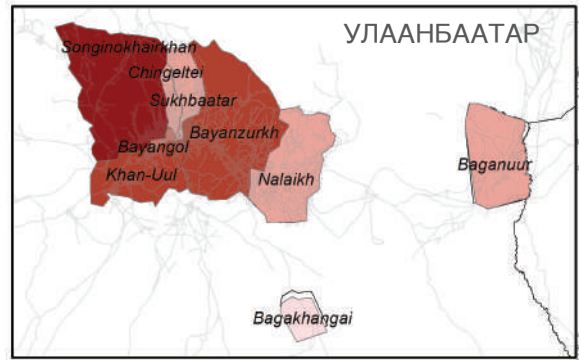
УБ-т очих дүүрэг



Гарсан аймаг



Улсын хил
 Гол зам



Энэхүү зураглалд ашигласан хил, хязгаар, нэр, нэршил нь албан ёсоор хүлээн зөвшөөрөгдсөнийг илтгэхгүй болно

ХҮН АМ ЗҮЙ

XX% - Нийт

XX% - Сүүлийн 24 цаг



ЭРЭГТЭЙ

52%

56%



ЭМЭГТЭЙ

32%

32%



ХҮҮ

9%

7%



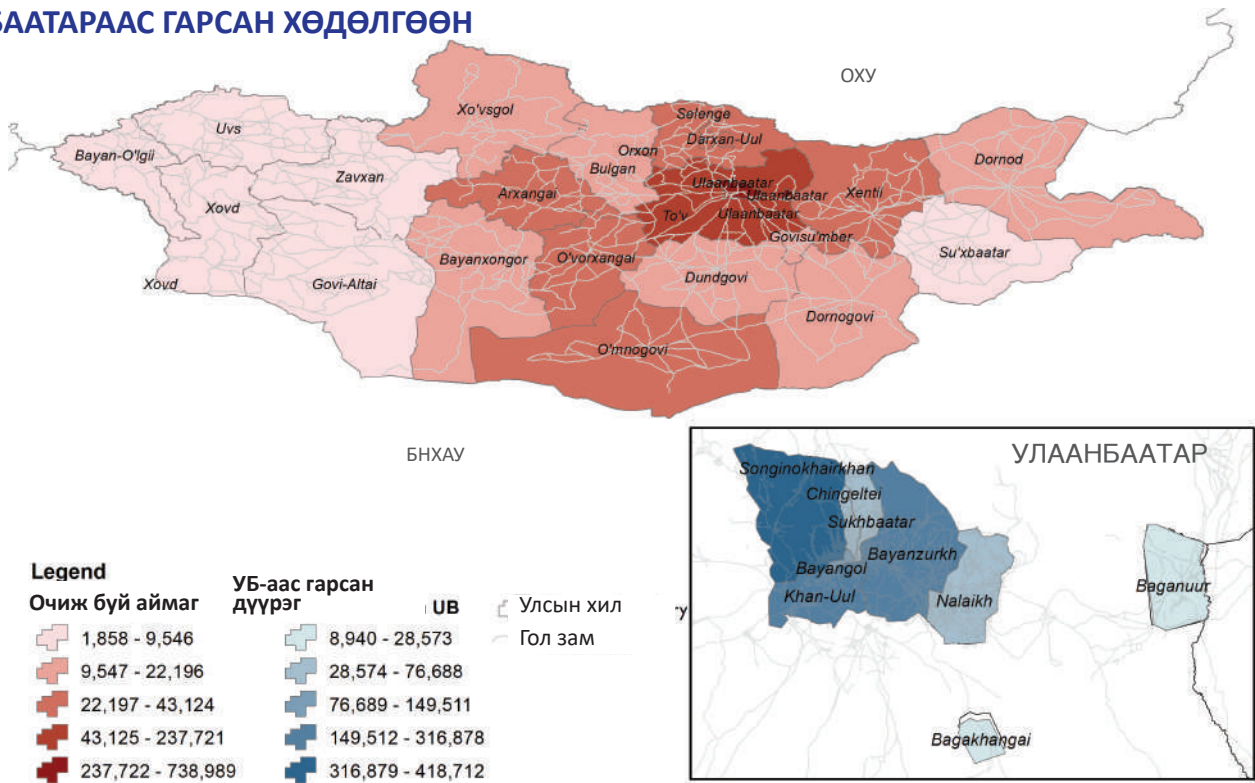
ОХИН

8%

5%

Улаанбаатарт очсон дүүрэг	?	Багахангай	Багануур	Баянгол	Баянзүрх	Чингэлтэй	Хан-Уул	Налайх	Сонгинохайрхан	Сүхбаатар	НИЙТ
Улаанбаатар	3,379	8,275	26,488	45,359	93,921	32,303	218,178	54,141	226,454	30,426	738,924
Архангай	160	12	55	5,808	7,328	2,377	3,657	156	11,427	2,038	33,018
Баянхонгор	87	13	51	2,330	3,409	1,091	1,716	150	6,253	1,132	16,232
Баян-Өлгий	17	-	1	264	489	85	112	23	898	191	2,080
Булган	183	22	46	4,725	6,193	1,866	3,240	107	7,867	1,563	25,812
Дархан-Уул	246	40	115	6,746	8,314	2,273	4,766	327	17,624	2,679	43,130
Дорнод	97	27	15	1,280	5,768	814	1,371	70	1,361	1,064	11,867
Дорноговь	288	35	63	3,397	7,834	1,004	2,489	220	2,584	1,501	19,415
Дундговь	123	19	44	3,209	7,611	1,188	3,931	73	3,974	1,664	21,836
Говь-Алтай	41	11	36	906	1,648	425	688	29	2,990	439	7,213
Говьсүмбэр	216	9	82	2,166	7,453	668	1,505	170	1,472	1,096	14,837
Хэнтий	160	23	27	2,797	16,696	1,552	2,722	255	2,750	2,320	29,302
Ховд	10	-	12	778	1,413	313	787	43	3,165	254	6,775
Хөвсгөл	93	35	85	3,028	4,047	1,142	2,026	88	6,090	1,259	17,893
Орхон	139	4	108	5,846	6,656	1,466	4,277	185	9,016	2,059	29,756
Сэлэнгэ	156	34	161	9,484	9,598	2,873	5,056	358	11,002	3,062	41,784
Сүхбаатар	62	32	26	933	5,605	509	792	86	888	778	9,711
Төв	1,465	201	791	38,436	54,179	17,359	44,420	4,891	71,415	18,504	251,661
Өмнөговь	137	7	78	3,999	7,295	1,343	7,369	145	6,640	1,865	28,878
Өвөрхангай	174	57	111	5,834	8,133	2,253	4,981	213	14,665	2,142	38,563
Завхан	70	14	23	1,889	3,142	666	1,334	71	3,696	897	11,802
Увс	29	5	21	905	1,813	426	797	90	3,194	416	7,696
?	69	12	40	440	879	125	499	217	680	261	3,222
НИЙТ	7,401	8,887	28,479	150,559	269,424	74,121	316,713	62,108	416,105	77,610	1,411,407

УЛААНБААТАРААС ГАРСАН ХӨДӨЛГӨӨН



ХҮН АМ ЗҮЙ

XX% - Нийт

XX% - Сүүлийн 24 цагт



ЭРЭГТЭЙ

51%

55%



ЭМЭГТЭЙ

30%

30%



ХҮҮ

10%

9%



ОХИН

8%

7%

Улаанбаатараас гарсан дүүрэг	?	Багахангай	Баянзүрх	Багануур	Баянгол	Чингэлтэй	Хан-Уул	Налайх	Сонгинохайрхан	Сүхбаатар	НИЙТ
Арханагай	336	42	5,867	53	4,268	1,974	2,857	163	10,372	1,701	27,633
Баянхонгор	91	21	2,462	79	1,931	875	1,470	89	5,872	844	13,734
Баян-Өлгий	-	-	465	-	326	86	129	12	714	126	1,858
Булган	226	1	4,920	47	3,703	1,642	2,669	51	7,585	1,352	22,196
Дархан-Уул	133	13	7,050	119	5,821	2,149	4,235	247	20,953	2,404	43,124
Дорнод	77	8	6,453	12	1,202	747	1,340	129	1,216	893	12,077
Дорноговь	136	13	8,735	128	3,607	1,276	2,712	167	2,718	1,422	20,914
Дундговь	93	17	7,325	76	2,721	1,175	3,853	113	4,283	1,692	21,348
Говь-Алтай	31	9	1,144	34	539	283	584	63	2,984	296	5,967
Говьсүмбэр	84	6	7,241	68	1,913	711	1,341	148	1,404	845	13,761
Хэнтий	141	23	16,210	32	2,638	1,385	2,193	212	2,320	1,968	27,122
Ховд	24	-	1,123	10	619	215	588	54	2,649	267	5,549
Хөвсгөл	80	10	2,941	23	1,886	875	1,643	63	6,047	849	14,417
Орхон	136	11	5,551	104	5,226	1,547	3,757	173	10,272	1,615	28,392
Сэлэнгэ	86	19	8,345	167	8,686	2,566	4,616	422	11,983	2,644	39,534
Сүхбаатар	66	11	5,707	16	669	465	805	63	903	841	9,546
Төв	1,264	143	51,472	762	35,154	16,201	40,752	4,600	70,036	17,337	237,721
Өмнөговь	89	20	8,280	133	4,282	1,780	7,478	186	7,197	2,422	31,867
Увс	27	7	1,036	25	557	317	517	39	2,225	298	5,048
Өвөрхангай	221	49	5,988	93	4,609	1,624	3,957	112	13,079	1,781	31,513
Завхан	70	15	2,004	20	1,258	470	994	97	3,623	518	9,069
?	166	13	829	67	351	181	374	331	905	206	3,423
НИЙТ	3,577	451	161,148	2,068	91,966	38,544	88,864	7,534	189,340	42,321	625,813