

Монгол Улсын Засгийн газар COVID-19-ийн халдвар тархахаас урьдчилан сэргийлэх арга хэмжээг эртнээс эрчимтэй авч эхэлсэн. Боловсролын байгууллагуудын үйл ажиллагааг 1-р сарын 27-ноос эхлэн албан ёсоор зогсоож, коронавирусын халдвар илэрсэн улсууд руу зорчих аялалын хориг тавьсан төдийгүй 2-р сарын 13-нд Монгол улс онцгой байдлын өндөржүүлсэн бэлэн байдалд шилжсэн. Мөн 2020 оны 2-р сарын 24-26-ний өдрүүдэд тохиосон Сар шинийн баярын үеэр коронавирусын халдвар гарах болзошгүй байдлаас урьдчилан сэргийлэх зорилгоор Улсын Онцгой Комиссоос хот хоорондын зорчих хөдөлгөөнийг хориглох шийдвэр гаргасан. Нийслэл Улаанбаатар хот хүн амын төвлөрөл ихтэй, Монгол улсын нийт хүн амын тэн хагас нь оршин суудаг. Үүгээр зогсохгүй, Улаанбаатар хотоор дамжин зорчих хөдөлгөөн их тул коронавирусын халдварыг улс даяар тараах эрсдлийн хамгийн том хүчин зүйлсийн нэг болж байна. Эрсдлийн бэлэн байдлыг цаг ямагт хангаж, коронавирус илэрсэн үед авах арга хэмжээг чанаржуулахын тулд, иргэдийн орж, гарах урсгалын талаарх бүртгэл мэдээллийг сайжруулах ажлыг Нийслэлийн Засаг Даргын Тамгын Газар (НЗДТГ), Олон Улсын Шилжилт Хөдөлгөөний Байгууллага (ОУШХБ)-ын Монгол дахь салбарын техник туслалцаатайгаар хэрэгжүүлж байна. НЗДТГ болон ОУШХБ-ын хамтын ажиллагааны дагуу мэдээлэл цуглуулах ажилд 300 гаруй эмнэлгийн болон боловсролын салбарын ажилтныг дайчлан хамруулж, ДТМ аргачлалд сурган, хэрэгцээт зөвлөмж, техникийн туслалцаагаар ханган ажиллаж байна. Хот хоорондын хөдөлгөөн хязгаарлалттай үед буюу 2-р сарын 27-ны 08 цагаас 3-р сарын 3-ны 06 цаг хүртэл урсгал хөдөлгөөнийг хянах ажлын түршилтын үе хийгдэж, үүнээс хойш 3-р сарын 24-ний өдрийг хүртэл үргэлжилнэ. Нийслэлийн ойролцоох 6 (Эмээлт, Баруунтуруун, Гүнт, Өлзийт, Морин, Налайх) шалган нэвтрүүлэх товчоод дээр тээврийн хэрэгслийн төрөл, зорчигчдын тоо, хүйс, зорчин явж буй чиглэлийн талаарх мэдээллийг 24 цагийн түрш иргэдээс авч байна. Хэдийгээр ДТМ аргачлалыг нийслэл хотод анх удаа ашиглаж байгаа боловч дэлхийн 80 гаруй улсад онц байдлын үед ашигладаг ба зөвхөн 2018 онд л гэхэд 40 сая гаруй хүнийг хамруулжээ. Мөн 2018 онд Өмнөд Судан улсад Эбола вирус тархах үеэр иргэдийн хөдөлгөөнийг тандах зорилгоор ДТМ аргачлалыг амжилттай хэрэгжүүлсэн байна. Монгол улсын хувьд Онцгой Байдлын Ерөнхий Газар, ОУШХБ хамтран 2018 оноос хойш 21 аймаг, 330 сумд дахь иргэдийн хөдөлгөөнийг баримжаалан тандаж байгалийн гамшиг, тэр дундаа зудын нөхцөл үүссэн үед ажиллах бэлтгэл ажлыг хангах зорилгоор уг аргачлалыг хэрэглэж ирсэн.

### ТОЙМ ТОО

**442,388**

Хөдөлгөөний нэмэгдсэн дүн ДТМ (УХЦ) урсгал хянасан хөдөлгөөний цэгээр хянасан.

**9,836** ↓

Сүүлийн 24 цагт бүртгэгдсэн хөдөлгөөн

**303,640**

Хориг тавигдсанаас хойшхи хугацаанд бүртгэгдсэн хөдөлгөөн (Здугаар сарын 3-9ний өдрүүдэд)

### ХҮН АМ ЗҮЙ

XX% - Нийт  
XX% - Сүүлийн 24 цагт



ЭРЭГТЭЙ

49%  
65%



ЭМЭГТЭЙ

31%  
28%



ХҮҮ

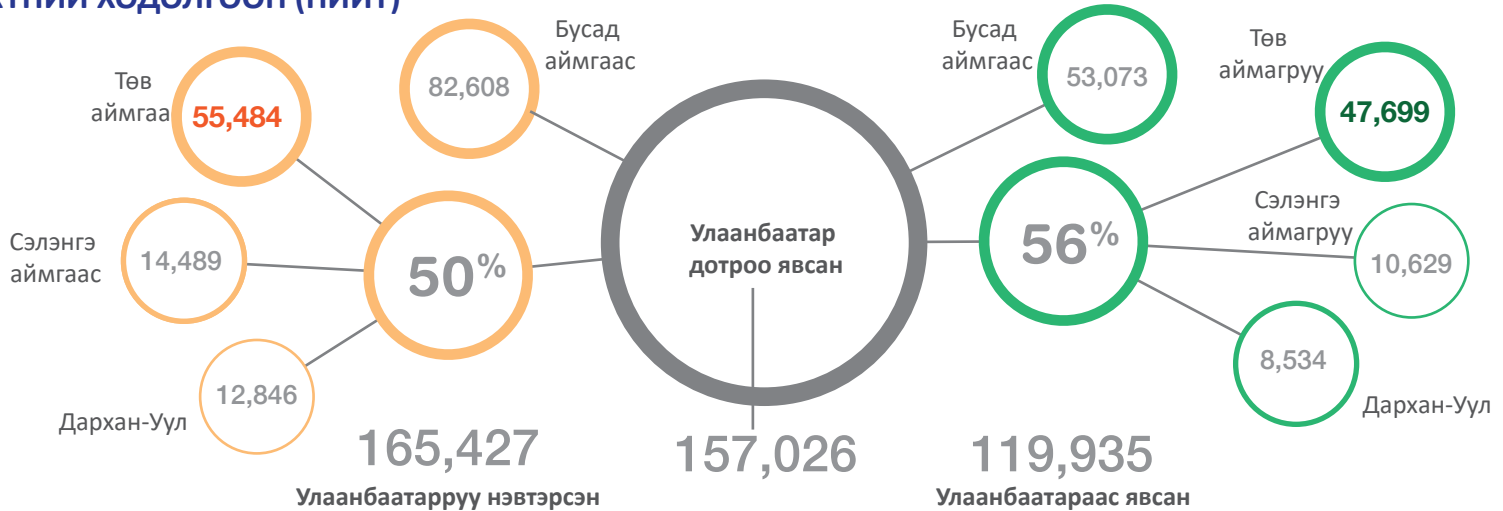
10%  
4%



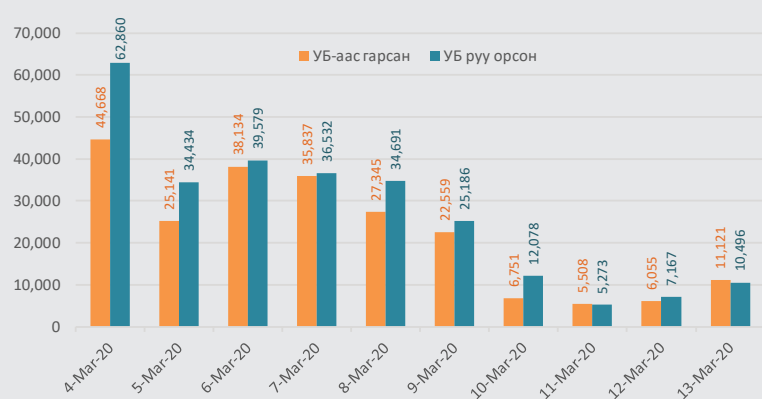
ОХИН

9%  
3%

### ХҮНИЙ ХӨДӨЛГӨӨН (НИЙТ)



### ХӨДӨЛГӨӨНИЙ ЧИГЛЭЛ

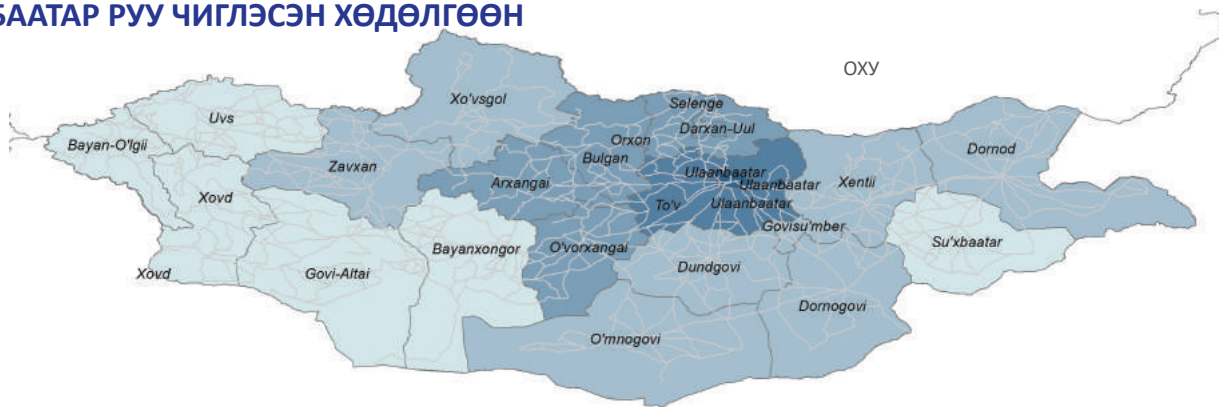


### ТОВЧООД ДЭЭРХ ХӨДӨЛГӨӨНИЙ УРСГАЛ

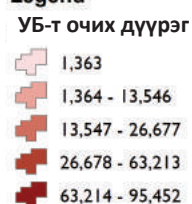
Товчоо	НИЙТ			2020-3-14		
	НИЙТ	Орсон	Гарсан	НИЙТ	Орсон	Гарсан
Эмээлт	165,064	105,261	59,803	1,866	883	983
Баруунтуруун	126,695	63,701	62,994	1,985	1,014	971
Налайх	108,805	55,820	52,985	6,654	3,275	3,379
Морин	82,825	41,669	41,156	3,292	1,646	1,646
Өлзийт	68,812	34,714	34,098	2,384	1,151	1,233
Gunt	58,770	30,953	27,817	194	91	103
<b>НИЙТ</b>	<b>610,971</b>	<b>332,118</b>	<b>278,853</b>	<b>16,375</b>	<b>8,060</b>	<b>8,315</b>

Улаанбаатар хотоос гарах болон орох хөдөлгөөн 2-р сарын 23-ны 08 цагаас 3-р сарын 3-ны 06 цаг хүртэл мөн 3-р сарын 10-ны 07 цагаас 3-р сарын 16-ны 07 цаг хүртэл хязгаарлагдсан болохыг анхаарна уу

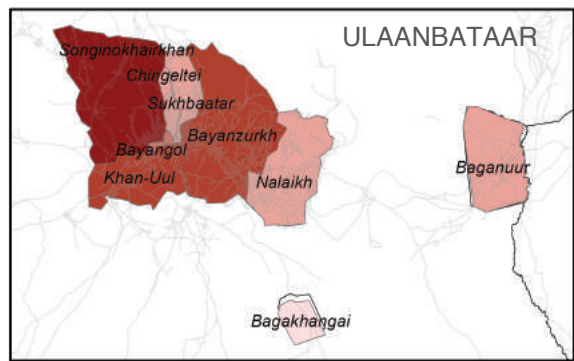
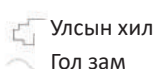
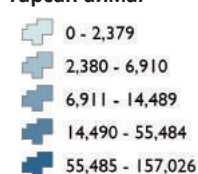
## УЛААНБААТАР РУУ ЧИГЛЭСЭН ХӨДӨЛГӨӨН



### Legend



### Гарсан аймаг



Энэхүү зураглалд ашигласан хил, хязгаар, нэр, нэршил нь албан ёсоор хүлээн зөвшөөрөгдсөнийг илтгэхгүй болно

## ХҮН АМ ЗҮЙ

XX% - Нийт

XX% - Сүүлийн 24 цагт



ЭРЭГТЭЙ

49%

63%



ЭМЭГТЭЙ

32%

29%



ХҮҮ

10%

4%



ОХИН

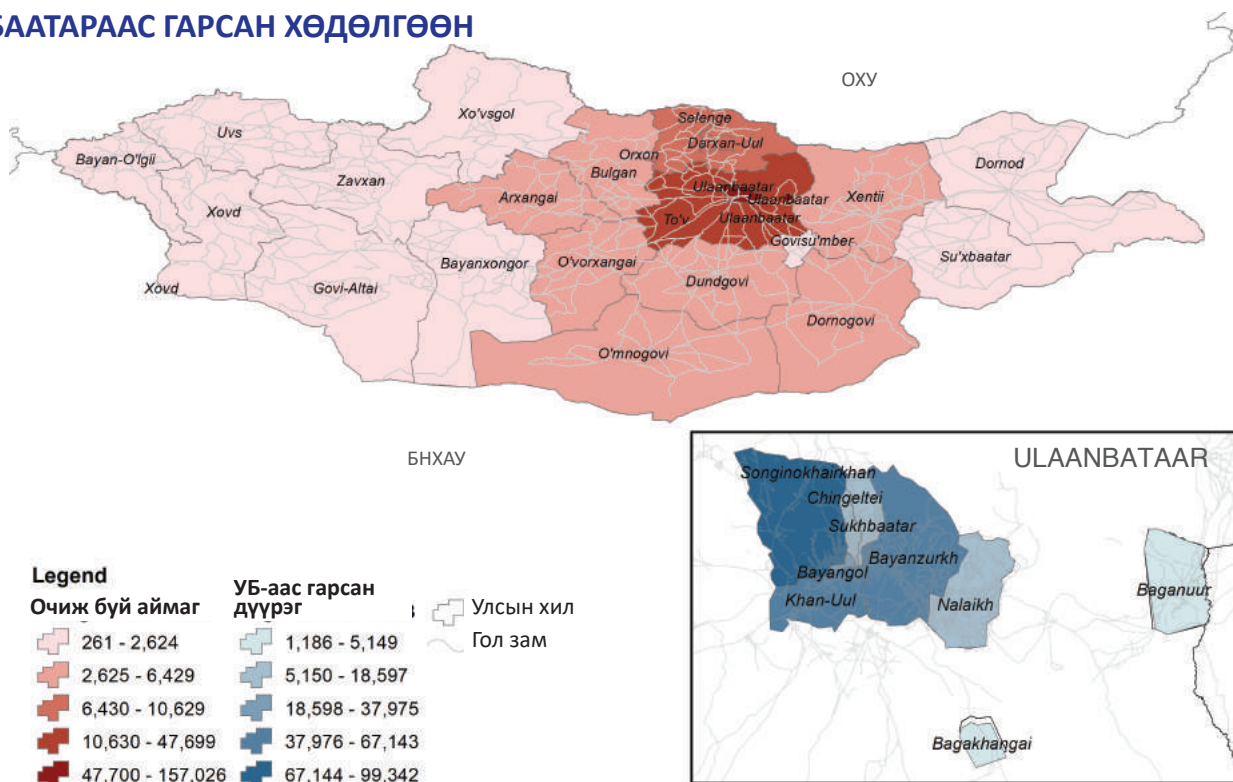
9%

3%

Улаанбаатарт очсон дүүрэг	?	Багахангай	Багануур	Баянгол	Баянзүрх	Чингэлтэй	Хан-Уул	Налайх	Сонгинохайрхан	Сүхбаатар	НИЙТ
Улаанбаатар	431	1,044	4,620	10,465	18,381	6,389	44,853	8,730	55,647	6,466	157,026
Архангай	26	3	20	1,975	2,704	830	1,155	53	3,565	731	11,062
Баянхонгор	-	-	-	24	32	16	13	5	272	9	371
Баян-Өлгий	4	-	-	46	94	20	21	6	122	43	356
Булган	45	18	19	1,595	2,047	594	1,085	41	2,237	537	8,218
Дархан-Уул	28	13	44	2,272	2,904	817	1,545	133	4,169	921	12,846
Дорнод	1	3	-	320	1,339	235	279	-	416	301	2,894
Дорноговь	14	6	3	664	1,545	178	365	13	514	328	3,630
Дундговь	21	-	-	790	1,521	325	982	-	1,061	394	5,094
Говь-Алтай	4	4	19	323	600	138	207	3	637	155	2,090
Говьсүмбэр	14	3	12	499	1,501	170	334	5	321	322	3,181
Хэнтий	7	3	11	753	3,837	449	518	8	636	688	6,910
Ховд	-	-	-	32	30	21	24	-	243	2	352
Хөвсгөл	19	12	49	1,198	1,528	400	675	28	1,732	475	6,116
Орхон	28	-	13	1,546	2,189	503	1,233	72	2,301	736	8,621
Сэлэнгэ	61	8	63	3,108	3,501	1,115	1,649	142	3,683	1,159	14,489
Сүхбаатар	8	-	11	284	1,403	105	167	15	201	185	2,379
Төв	167	56	165	8,917	11,757	4,252	8,688	268	17,106	4,108	55,484
Өмнөговь	15	1	16	708	1,137	205	1,099	23	1,097	251	4,552
Өвөрхангай	57	5	48	2,130	2,657	845	1,821	85	3,994	692	12,334
Завхан	17	-	4	676	1,099	235	501	17	832	283	3,664
?	13	3	-	99	284	29	74	34	158	90	784
<b>НИЙТ</b>	<b>980</b>	<b>1,182</b>	<b>5,117</b>	<b>38,424</b>	<b>62,090</b>	<b>17,871</b>	<b>67,288</b>	<b>9,681</b>	<b>100,944</b>	<b>18,876</b>	<b>322,453</b>

Улаанбаатар хотоос гарах болон орох хөдөлгөөн 2-р сарын 23-ны 08 цагаас 3-р сарын 3-ны 06 цаг хүртэл мөн 3-р сарын 10-ны 07 цагаас 3-р сарын 16-ны 07 цаг хүртэл хязгаарлагдсан болохыг анхаарна уу

## УЛААНБААТАРААС ГАРСАН ХӨДӨЛГӨӨН



Энэхүү зураглалд ашигласан хил, хязгаар, нэр, нэршил нь албан ёсоор хүлээн зөвшөөрөгдсөнийг илтгэхгүй болно

## ХҮН АМ ЗҮЙ

XX% - Нийт

XX% - Сүүлийн 24 цагт



ЭРЭГТЭЙ

50%

70%



ЭМЭГТЭЙ

29%

23%



ХҮҮ

11%

3%



ОХИН

10%

3%

Улаанбаатараас гарсан дүүрэг	?	Багахангай	Баянзүрх	Багануур	Баянгол	Чингэлтэй	Хан-Уул	Налайх	Сонгинохайрхан	Сүхбаатар	НИЙТ
Архангай	89	-	828	5	603	351	381	25	1,757	229	4,268
Баянхонгор	55	-	335	41	292	106	233	5	706	103	1,876
Баян-Өлгий	-	-	93	-	67	4	16	-	59	22	261
Булган	73	-	880	13	609	268	436	16	1,281	211	3,787
Дархан-Уул	30	-	1,778	35	1,382	525	934	108	3,158	584	8,534
Дорнод	5	-	1,207	-	231	199	283	4	311	208	2,448
Дорноговь	31	-	2,069	10	810	326	474	1	563	341	4,625
Дундговь	7	-	1,116	5	453	220	714	19	804	268	3,606
Говь-Алтай	17	5	116	13	67	49	80	6	270	68	691
Говьсүмбэр	8	-	1,367	13	357	154	224	-	298	203	2,624
Хэнтий	7	4	3,145	6	614	338	407	-	462	428	5,411
Ховд	5	-	160	-	57	25	104	23	197	36	607
Хөвсгөл	13	-	399	3	285	107	225	-	628	142	1,802
Орхон	33	6	1,381	38	955	425	832	54	2,271	434	6,429
Сэлэнгэ	13	3	2,370	76	2,101	661	1,301	187	3,202	715	10,629
Сүхбаатар	3	-	973	2	118	82	159	-	129	194	1,660
Төв	281	40	9,953	136	7,132	3,528	7,908	221	15,178	3,322	47,699
Өмнөговь	16	6	1,556	32	782	357	1,302	27	1,609	439	6,126
Увс	15	-	112	-	46	37	62	21	198	39	530
Өвөрхангай	79	-	1,044	14	707	290	614	18	1,638	327	4,731
Завхан	17	-	261	7	100	48	129	4	434	63	1,063
?	33	-	72	6	57	38	48	27	223	24	528
<b>НИЙТ</b>	<b>830</b>	<b>64</b>	<b>31,215</b>	<b>455</b>	<b>17,825</b>	<b>8,138</b>	<b>16,866</b>	<b>766</b>	<b>35,376</b>	<b>8,400</b>	<b>119,935</b>

Улаанбаатар хотоос гарах болон орох хөдөлгөөн 2-р сарын 23-ны 08 цагаас 3-р сарын 3-ны 06 цаг хүртэл мөн 3-р сарын 10-ны 07 цагаас 3-р сарын 16-ны 07 цаг хүртэл хязгаарлагдсан болохыг анхаарна уу