



1915 ИНТЕРВЬЮ

27% МУЖЧИН | 73% ЖЕНЩИН

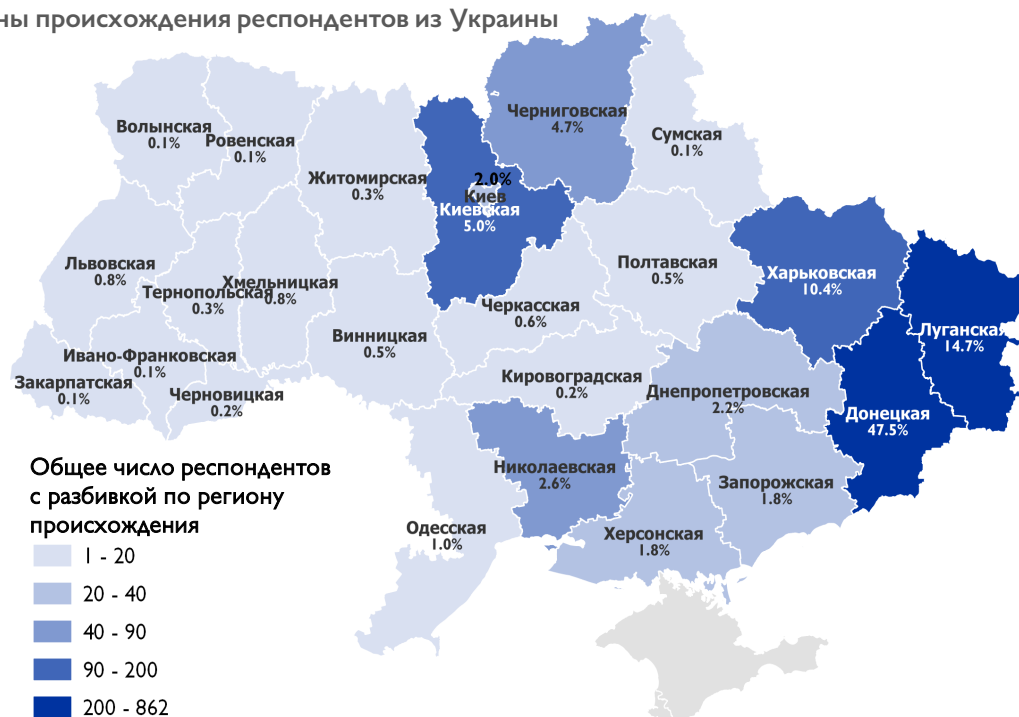
С февраля 2022 года число беженцев из Украины и других граждан третьих стран, въехавших в Беларусь, продолжало расти. По информации Государственного пограничного комитета Республики Беларусь по состоянию на 26 августа 2022 года с 24 февраля 2022 года в Беларусь въехало 48,580 граждан Украины. Наибольшее количество въехало из Польши (26,926), Украины (15,871), Литвы (4,910) и Латвии (873). В то же время сообщается, что в период с 24 февраля по 22 августа 2022 года из Беларуси выехали 52,406 владельцев украинских паспортов.

Настоящий отчет основан на результатах 1915 интервью, проведенных Представительством МОМ в Беларуси совместно с Белорусским Красным Крестом в период с 4 июня по 5 августа 2022 года в Минске (136 интервью), Минской области (227 интервью), Витебской области (128 интервью), Могилевской области (120 интервью), Гродненской области (154 интервью), Брестской области (695 интервью), а также Гомельской области (455 интервью). Отчет составлен по итогам пилотной фазы запуска системы сбора данных по движению мигрантов и беженцев в Республике Беларусь (Матрицы учета перемещений) в 2022 году.

СОСТАВ ВЫБОРКИ

Из общего числа 1915 респондентов 95% были гражданами Украины, 0,2% — гражданами третьих стран, покинувшими Украину, и 4,8% — гражданами третьих стран, находившимися в Беларуси, в основном из Кубы, Гвинеи, Афганистана и Сирии.¹ В первой части отчета основное внимание уделяется результатам опроса, проведенного среди 1821 украинского беженца, в то время как вторая часть отчета посвящена результатам опроса граждан третьих стран, прибывших из Украины или уже проживавших в Беларуси.

Рис.1 Регионы происхождения респондентов из Украины



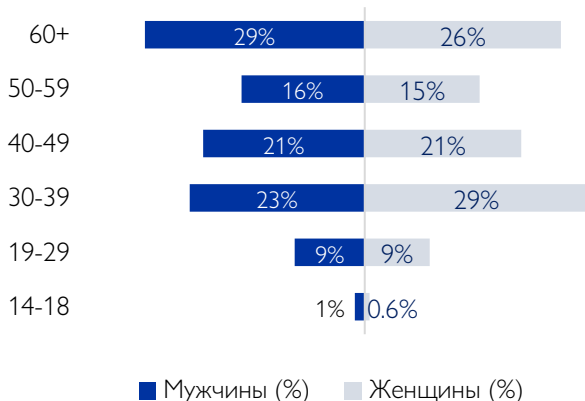
Настоящая карта использована исключительно в иллюстративных целях. Использование на карте указанных границ, названий и обозначений не означает их официальное одобрение или признание Международной организацией по миграции.

¹ Некоторые респонденты находились в Беларуси до 24 февраля 2022 года. Подробнее о методологии см. на стр. 6.

В пятерку регионов Украины, из которых прибыло наибольшее число человек, вошли Донецкая область (47%), Луганская область (15%), Харьковская область (10%), г. Киев и Киевская область (7%), а также Черниговская область (4.7%).

Из 1821 украинских респондентов 75% составляли женщины, а 25% — мужчины. Средний возраст респондентов составил 48 лет, при этом самому старшему респонденту было 96 лет.

Рис. 2 Разбивка по полу и возрасту. Респонденты из Украины (%)



47% респондентов въехали в Беларусь непосредственно из Украины, 33% — из Польши, 19% — из Российской Федерации и менее 1% — из Латвии и Литвы.

Маршруты въезда в Беларусь были разными и зависели от места проживания в Украине. Например, 75% респондентов из Украины, въехавших в Беларусь из Российской Федерации, изначально проживали в Донецкой и Луганской областях.

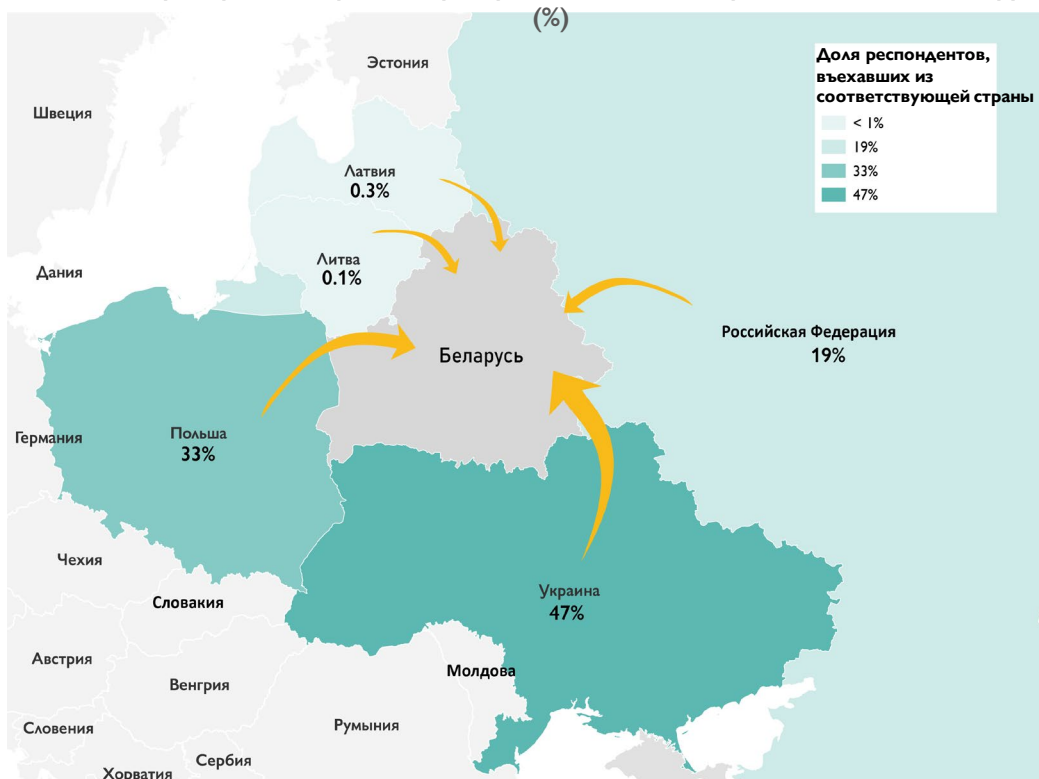
На момент проведения опроса 54% респондентов из Украины разместились у своих родственников, в то время как 19% проживали в арендованном жилье.

66% респондентов перемещались в составе группы, в то время как 34% перемещались в одиночку. Около 21% респондентов сообщили, что у них или у кого-то из их группы имелось серьезное заболевание, в то время как 8% респондентов сообщили, что у них или у кого-то из их группы есть инвалидность.

39% респондентов из Украины указали, что перемещались по крайней мере с 1 ребенком. 58% этих детей были в возрасте от 5 до 13 лет.

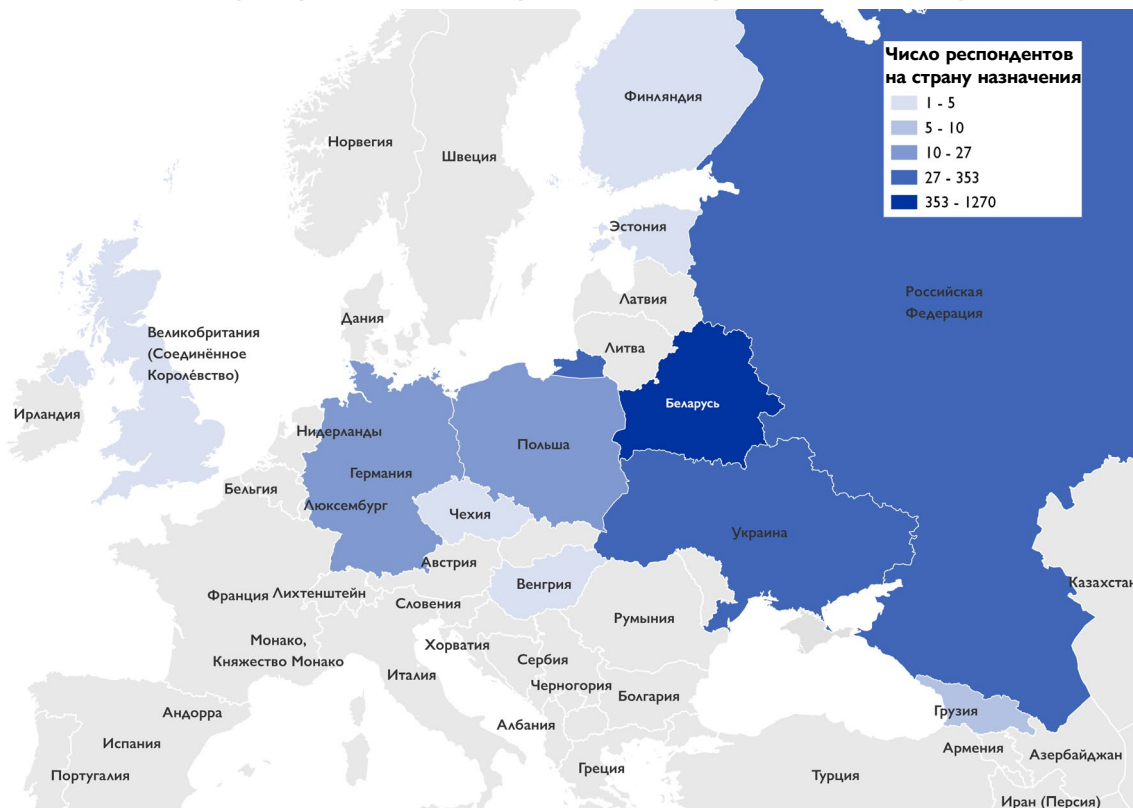


Рис. 3 Карта границ, через которые респонденты из Украины въехали в Беларусь (%)



Настоящая карта использована исключительно в иллюстративных целях. Использование на карте указанных границ, названий и обозначений не означает их официальное одобрение или признание Международной организацией по миграции.

Рис. 4 Карта предполагаемых стран назначения респондентов из Украины



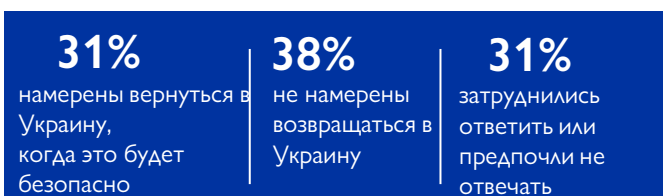
70% респондентов из Украины заявили о намерении остаться в Беларуси. Наиболее распространенными причинами намерения остаться в Беларуси было наличие родственников и друзей в этой стране и более эффективная система защиты, в то время как 8% заявили, что им больше некуда идти.

Наиболее распространенной причиной намерения проследовать в другую страну было наличие там родственников или друзей (72%). 10% указали лучшую систему защиты в качестве причины выбора страны назначения, а 5% объяснили свой выбор тем, что в данную страну направляются другие члены их группы.

Рис. 5 Причины пребывания граждан Украины в Беларуси



Наиболее распространенные намерения среди респондентов из Украины



Примерно 31% заявили о намерении вернуться в Украину, когда это будет возможно и безопасно. 38% сообщили, что не планируют возвращаться в Украину, в то время как 31% затруднились ответить или предпочли не отвечать.

48% украинских беженцев выехали из Украины в период с марта по апрель 2022 года. Наиболее распространенная продолжительность пребывания в Беларуси составляет 61-90 дней, что свидетельствует о том, что большинство респондентов (граждан Украины) прибыли в Беларусь в апреле-мае 2022 года.

25% респондентов из Украины заявили о намерении проследовать дальше. 5% граждан Украины затруднились ответить или предпочли не отвечать на вопрос об их дальнейших намерениях.

В первую пятерку стран назначения, выбранных теми, кто намерен проследовать в другую страну, вошли Российская Федерация (19%), Украина (2.7%), Польша (1.5%), Германия (0.6%) и Грузия (0.4%).

ПРОФИЛЬ ОБРАЗОВАНИЯ

Большинство опрошенных украинцев имеют полное среднее (профессиональное) образование (46%), в то время как 30% имеют высшее образование, а 9% — имеют профессиональную подготовку.

Наиболее распространенными сферами образования являются сфера услуг (17%), машиностроение, обрабатывающая промышленность и строительство (13%), и образование (10%).

Табл.1 Уровень образования граждан Украины

Начальное образование	1%
Неполное среднее образование	14%
Полное среднее/профессиональное образование	46%
Профессиональная подготовка	9%
Высшее образование	30%
Степень кандидата наук и выше	0,1%
Другой вид неформального образования	0,2%
Нет	0,4%

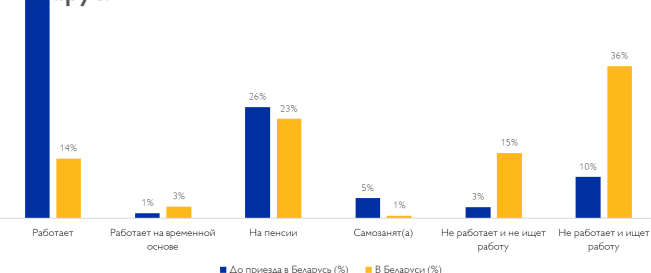
51% опрошенных граждан Украины владеют по крайней мере двумя языками, причем английский, белорусский, немецкий и польский являются наиболее распространенными иностранными языками, которыми владеют респонденты из Украины.

ПРОФИЛЬ ЗАНЯТОСТИ

Что касается профиля занятости, то только 3% были безработными и не искали работу до отъезда из Украины, в то время как более половины (52%) имели высококвалифицированные, ремесленные или технические профессии, такие как юрист, врач, инженер, работник завода и металлург. 26 респондентов находились в декретном отпуске и отпуске по уходу за ребенком в момент выезда из Украины.

На момент опроса 255 украинцев (14%) уже работали в Беларуси, в то время как 15% указали, что не желают работать в Беларуси. Отвечая на вопрос о том, по какой профессии они хотели бы работать в Беларуси, респонденты чаще всего указывали следующие категории: квалифицированные специалисты (юристы, врачи, медсестры, учителя, бухгалтеры), работники сферы услуг и торговли (повара, парикмахеры, сотрудники службы охраны), ремесленники и работники смежных профессий (слесари, ремонтники, столяры, монтажники электроники). 13% респондентов выразили готовность согласиться на любую работу, доступную в Беларуси.

Рис. 6 Статус занятости граждан Украины до прибытия в Беларусь и текущий статус занятости в Беларуси



ОСНОВНЫЕ ПОТРЕБНОСТИ

Рис. 7. Заявленные потребности граждан Украины

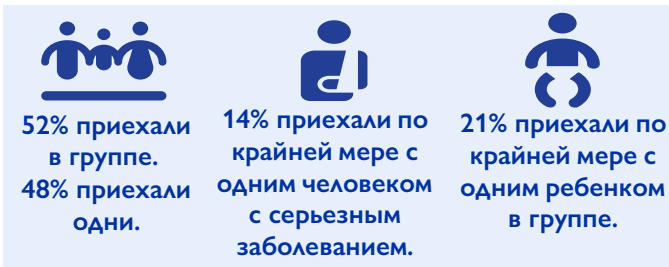


На момент опроса основными заявленными потребностями граждан Украины были финансовая поддержка (90%), продукты питания (85%), санитарно-гигиенические принадлежности (77%), одежда и обувь (49%), общая информация о пребывании в стране (47%) и доступ к услугам здравоохранения (40%). 37% опрошенных украинцев сообщили о потребности в лекарствах, в то время как 35% находились в поисках работы. Среди других потребностей также были упомянуты доступ к использованию собственных банковских карт, возможность получения пенсий (для пожилых людей) и доступ к возможностям получения образования (для выпускников школ). 32% респондентов, перемещавшихся вместе с детьми, указали на потребность в зачислении их детей в школы, а 25% из них указали на потребность в игровых пространствах или мероприятиях для детей.

На момент сбора данных 90% украинцев уже получили гуманитарную помощь в Беларуси — продукты питания, санитарно-гигиенические принадлежности, одежду и обувь (в основном, от Белорусского Красного Креста и MOM).

Четверо респондентов были гражданами третьих стран, выехавшими из Украины после 24 февраля 2022 года. Среди них были двое мужчин и две женщины. Их средний возраст составил 51 год. Трое из них имеют гражданство Российской Федерации, а один — гражданство Таджикистана. Что касается их прежнего места жительства в Украине, то все они проживали в сельских населенных пунктах (трое — в Киевской области, один — в Днепропетровской). Трое прибыли в Беларусь в марте 2022 года, а один — в июне 2022 года. Все они указали, что въехали в Беларусь из Украины.

Девяносто респондентов были гражданами третьих стран, уже проживавшими в Беларуси в качестве международных мигрантов до февраля 2022 года. 29% из них составляли женщины, а 71% — мужчины. Большинство из них были в возрасте 19-39 лет (84% респондентов женского пола, 32% респондентов мужского пола соответственно). 63% этих мигрантов въехали в Беларусь из Российской Федерации, а 30% прибыли самолетом из других стран.



52% всех граждан третьих стран, включенных в выборку, перемещались в составе группы. 14% сообщили, что у них или у кого-то из их группы имелось серьезное заболевание. 21% респондентов сообщили, что перемещались с детьми.

НАМЕРЕНИЯ

46% граждан третьих стран заявили о намерении остаться в Беларуси. 51% граждан третьих стран, намеревающихся проследовать дальше, указали в качестве стран назначения Германию (15%), Испанию (14%), Францию (5%), Польшу (3%) и Кубу (2%).

Для граждан третьих стран, прибывших из Украины, наиболее распространенный срок пребывания в Беларуси составляет 100 дней, в то время как для других мигрантов, проживавших в Беларуси, наиболее распространенный срок пребывания в Беларуси является более длительным (от 3 до 6 месяцев).

Рис. 8 Причины выбора страны назначения гражданами третьих стран



ОСНОВНЫЕ ПОТРЕБНОСТИ

Рис. 9 Десять основных видов потребностей, заявленных гражданами третьих стран



Все граждане третьих стран, включенные в выборку, указали, что на момент опроса прежде всего нуждались в финансовой поддержке (81%), продуктах питания (79%), санитарно-гигиенических принадлежностях (76%), одежде и обуви (62%), транспортной поддержке (54%) и помощи в возвращении в страны происхождения (51%). 50% опрошенных граждан третьих стран, включенных в выборку, сообщили о потребности в поддержке с оформлением документации, а также юридических и консульских услугах, в то время как 48% находились в поисках работы. Потребность в долгосрочном размещении была актуальна для 43% опрошенных граждан третьих стран, в то время как 41% указали на потребность в языковых курсах.

На момент сбора данных 94% граждан третьих стран, прибывших как из Украины, так и из других стран, уже получили гуманитарную помощь в Беларуси — в основном продовольственные товары и питание.

22% опрошенных граждан третьих стран указали, что они обращались за консульской поддержкой. Из них 62% указали, что получили поддержку от соответствующих консульств.

ПРЕДПОЛАГАЕМОЕ ПРИСУТСТВИЕ В БЕЛАРУСИ

Исходя из ответов, предоставленных респондентами, на вопрос об оценке примерного количества прибывших из Украины, а также из других стран, в их окружении, результаты опросов указывают на присутствие в Беларуси 7211 граждан из Украины, а также 1121 граждан третьих стран.

В таблице 2 приведены предполагаемые цифры и данные о местонахождении в Беларуси вышеупомянутых категорий лиц, основанные на месте проведения интервью.

Наибольшее количество граждан Украины — 5131 — установлено в г. Гомеле и Гомельской области (в непосредственной близости от границы с Украиной), в то время как наибольшая концентрация граждан третьих стран отмечается в Витебской области.

Табл. 2 Предполагаемое число граждан Украины и граждан третьих стран, находящихся в Беларуси (по оценке респондентов)

Граждане Украины		Граждане Украины, выехавшие из Беларуси (с февраля 2022 года)	
Гомельская обл.	5131	Гомельская обл.	670
Брестская обл.	957	Брестская обл.	404
Минская обл.	364	Витебская обл.	118
Витебская обл.	261	Минская область	63
Минск (город)	253	Могилевская обл.	56
Гродненская обл.	145	Минск (город)	22
Могилевская обл.	100	Гродненская обл.	3
Всего	7211	Всего	1336
Граждане третьих стран, находящиеся в Беларуси		Граждане третьих стран, выехавшие из Беларуси	
Витебская обл.	425	Гомельская область	107
Минская обл.	316	Витебская область	54
Гомельская обл.	222	Брестская область	43
Брестская область	113	Минск (город)	23
Минск (город)	35	Минская обл.	23
Гродненская обл.	3	Гродненская обл.	7
Могилевская обл.	7	Могилевская обл.	0
Всего	1121	Всего	257

МЕТОДОЛОГИЯ

1915 интервью, результаты которых приведены в настоящем отчете, были проведены командой из 48 интервьюеров, работавших во всех шести областях Беларуси: Минской области (и городе Минске), Витебской, Могилевской, Гродненской, Брестской и Гомельской областях в сотрудничестве с Белорусским Красным Крестом и Министерством внутренних дел Республики Беларусь. В опросе участвовали граждане Украины и граждане третьих стран, в том числе лица, выехавшие из Украины после 24 февраля 2022 года, и другие мигранты, уже находившиеся в Беларуси. Интервью проводились в основном на русском языке, но также и на английском (в частности, с респондентами, являющимися гражданами третьих стран), а в некоторых случаях и на арабском. Перед началом опроса все интервьюеры прошли в МОМ обучение по Матрице учета перемещений, применению Кобо, подходу МОМ к защите мигрантов, этике сбора данных и предоставления информации. Анкета была доступна на русском и английском языках, а предпочитаемый язык опроса определялся респондентом.

Более трети всех интервью (36%) были проведены в Брестской области, а 24% — в Гомельской области, расположенной в непосредственной близости от государственных границ как с Украиной, так и с Российской Федерацией. Еще одним пунктом с высокой концентрацией украинцев и граждан третьих стран, в котором проводились интервью, была Минская область.

ОГРАНИЧЕНИЯ

Работа пунктов пропуска на украинско-белорусской границе была приостановлена. Таким образом, опросить респондентов на границе сразу после их въезда в Беларусь было невозможно, и структура выборки не была основана на проверенных данных о беженцах из Украины и других стран, въезжающих через различные пункты пропуска.

Не все интервьюеры владели языками, на которых говорили респонденты. В этих случаях МОМ оказывалась помощь в переводе (в случае арабского и испанского языков). Все ответы были проверены интервьюерами на наличие систематических ошибок, и этот процесс не выявил серьезных проблем. Основным ограничением в доступе к потенциальным респондентам является тот факт, что большинство респондентов проживают в частных домах (с родственниками/друзьями). Для того, чтобы охватить целевую аудиторию опроса, интервьюеры полагались на базы предоставления гуманитарной помощи Белорусского Красного Креста, программной деятельности МОМ, а также на координацию с управлениями по гражданству и миграции УВД областных исполнительных комитетов.

Табл. 3 Тип места, где проводились интервью

Тип места	Число
Отделения БКК, представительство МОМ, медицинские и социальные учреждения, др.	1587
Принимающая семья	106
Арендованный дом/квартира	61
Гостиница/отель	46
Изоляторы временного содержания	31
Центр временного размещения	27
Автовокзал	23
Дом/квартира (без арендной платы)	15
Пункт пересечения границы	12
Железнодорожный вокзал	7

Интервью в основном проводились в отделениях Белорусского Красного Креста и офисе МОМ в Минске, а также во всех шести областях страны. Кроме того, интервью проводились в жилых помещениях различного типа, предоставляемых украинцам и другим гражданам третьих стран (см. выше), а также в ряде транзитных пунктов: на автовокзалах, железнодорожных вокзалах, и в изоляторах временного содержания.