

RAPPORT DES ENQUÊTES DES FLUX DE POPULATIONS



NOTRE PARTENAIRE:



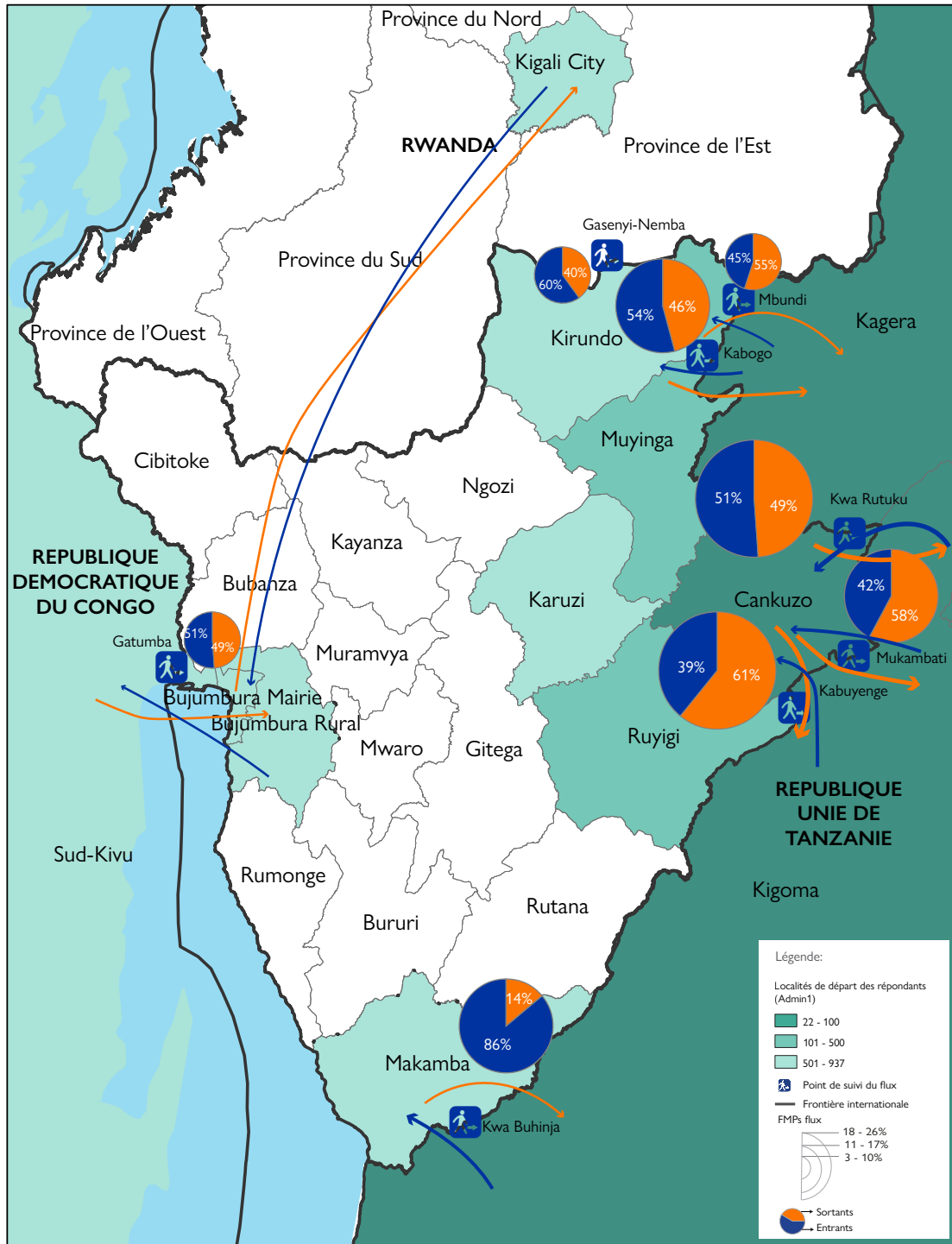
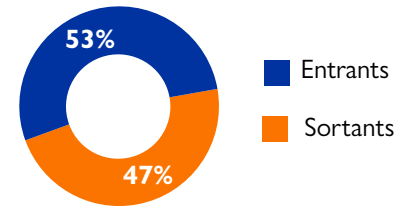
de la part du
Peuple japonais

Aperçu des points collectant les données des enquêtes de suivi des flux


janvier 2022 à
mars 2022


3 115
enquêtes *

8 
Points de suivi
des flux



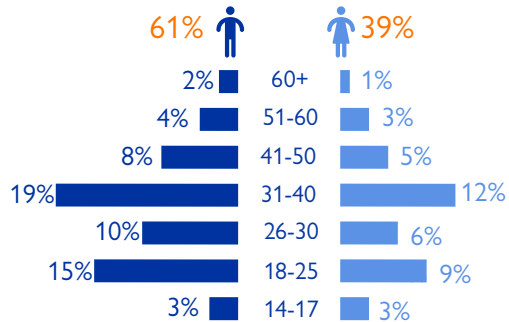
© OIM Burundi - Carte de référence (mars 2022)
Cette carte est uniquement à titre d'illustration. Les noms et les limites de cette carte n'impliquent pas l'approbation ou l'acceptation officielle par l'OIM. Source: OIM, IGEBU

* Les migrants qui avaient déjà participé et ceux qui n'étaient pas consentants ne sont pas inclus.

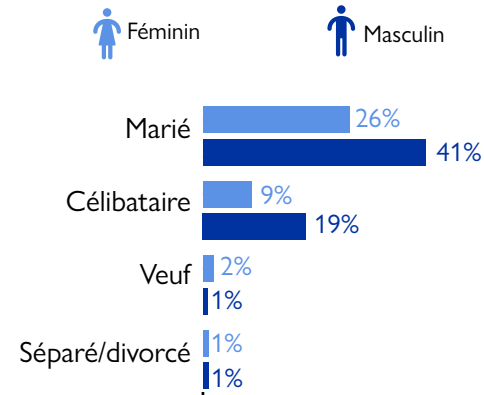
Profil socio-démographique

Environ 69 pour cent des voyageurs étaient des ressortissants burundais, alors que 27 pour cent étaient de nationalité tanzanienne et 4 pour cent étaient citoyens de la République Démocratique du Congo. La majorité des personnes interrogées étaient des hommes (61%) dont environ 44 pour cent qui avait un âge compris entre 18 et 40 ans. La plupart des individus interrogés étaient mariés (67%) tandis que le reste étaient célibataires (28%), veufs (3%), séparés ou divorcés (2%). La majorité des voyageurs (47%) n'avaient aucun niveau d'instruction.

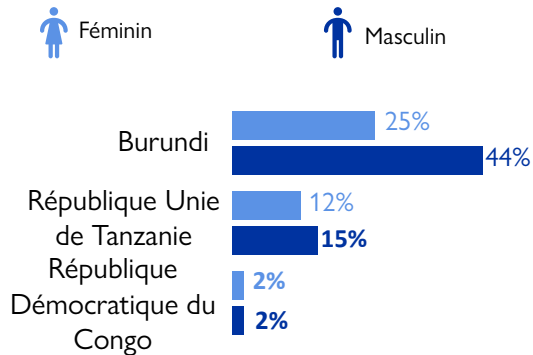
Démographique



État civil

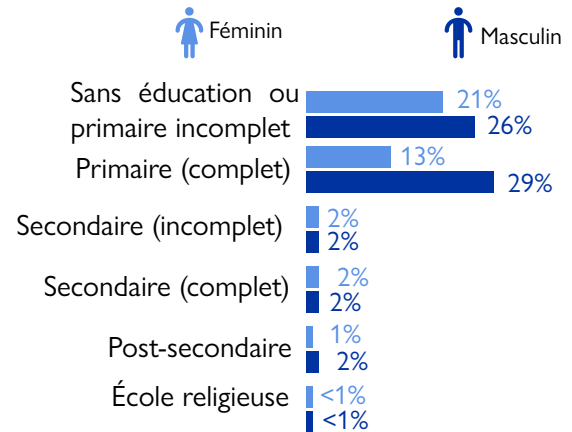


Principales nationalités, par sexe



Note: Les autres nationalités représentaient moins de 1% des voyageurs.

Niveau d'éducation le plus élevé

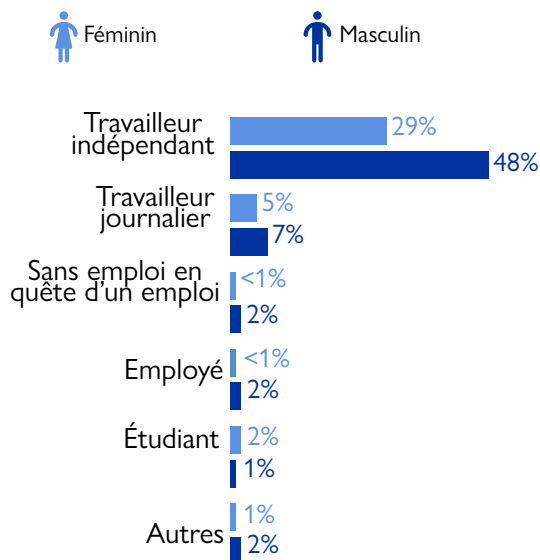


Note: Les autres niveaux d'éducation représentaient moins de 1% des voyageurs.

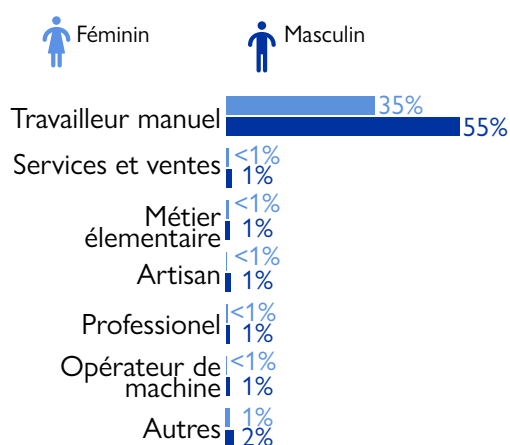
Profil socio-économique

La plupart des individus interrogés (77%) ont indiqué qu'ils étaient des travailleurs indépendants. De plus, la grande majorité des voyageurs (90%) ont indiqué qu'ils exerçaient un travail manuel et 91 pour cent des individus interrogés ont situé leur profession dans le secteur agricole et/ou forestier.

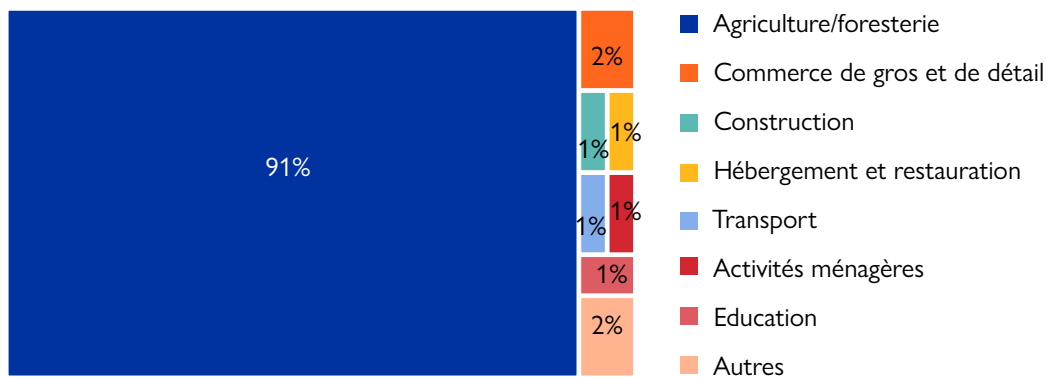
Situation professionnelle actuelle



Profession récente exercée



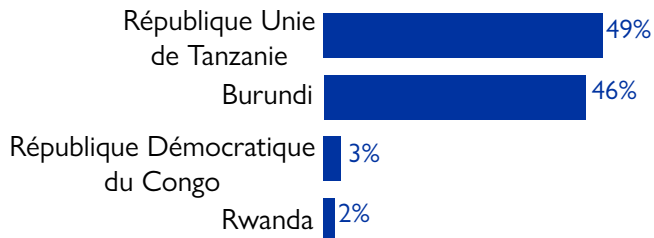
Principaux secteurs d'emploi




Historique du voyage

En général, les motifs majeurs de déplacement évoqués par les voyageurs étaient les raisons économiques (64%), suivis des raisons familiales (17%), le retour au lieu de résidence habituelle (9%) et l'accès aux services (6%). La grande majorité (96%) des répondants avaient commencé leur voyage le même jour et le reste avait commencé leur voyage dans une période comprise entre plus d'une journée et deux semaines (4%). Environ 60 pour cent des voyageurs possédaient un passeport ou un autre moyen d'identification et 64 pour cent de ces voyageurs avaient sur eux ces documents de voyage. La plupart des voyageurs ont financé leur voyage grâce à leur épargne (66%) et 22 pour cent des répondants ont déclaré que leur voyage n'a nécessité aucun frais puisqu'ils s'étaient déplacés à pied ou avec leur vélo.

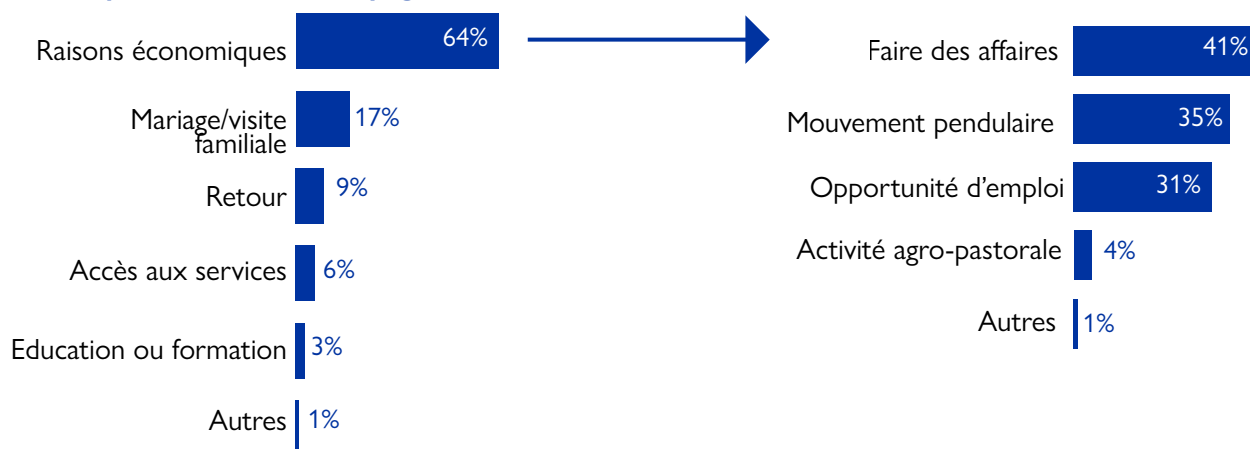
Pays de départ



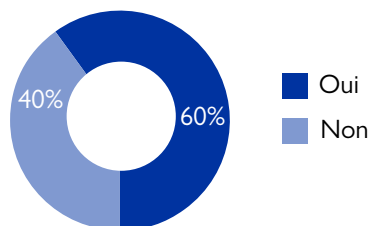
Quand avez-vous débuté votre voyage?



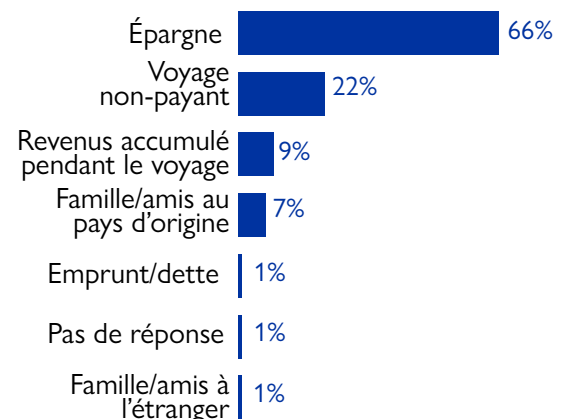
Principales raisons de voyage*



Possédez-vous un passeport ou tout autre moyen d'identification?



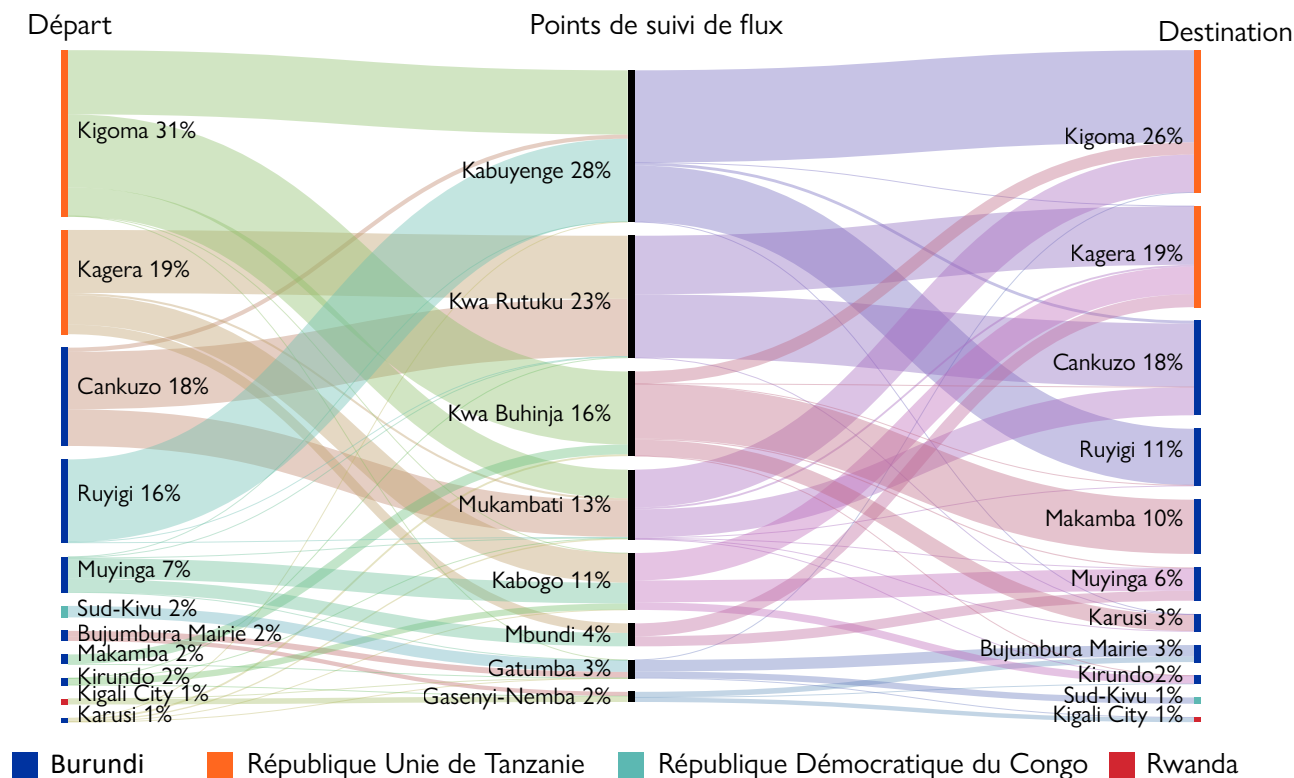
Principales sources de financement du voyage*



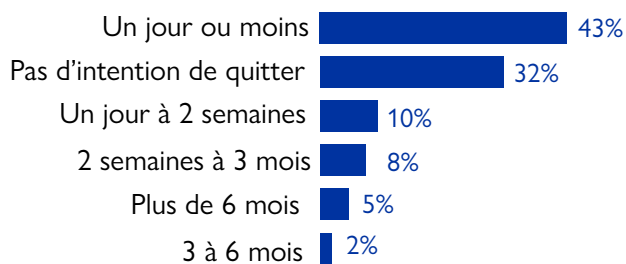
Les graphes avec * indiquent que ce sont des questions à réponses multiples

Intentions du voyage


La grande majorité des personnes interrogées en provenance du Burundi (90%) se dirigeaient vers la République Unie de Tanzanie, suivi de la République Démocratique du Congo (6%) et le Rwanda (3%). De même, 97 pour cent des répondants en provenance de la République Unie de Tanzanie se dirigeaient vers le Burundi. De plus, le Burundi était la destination finale pour la majorité des répondants en provenance de la République Démocratique du Congo (94%) ainsi que pour la totalité des voyageurs en provenance du Rwanda. Les raisons principales du choix du pays de destination étaient les meilleures conditions socio-économiques (28%), la proximité géographique (25%), le retour au pays de résidence habituelle (19%), la réunification familiale (18%) et les bonnes conditions d'élevage (16%). Quant à la durée de leur séjour, 53 pour cent des voyageurs ont déclaré un séjour de moins de deux semaines et 32 pour cent ne comptaient plus quitter leur pays de destination.



Temps de séjour envisagé



Raisons principales du choix du pays de destination*



* Plusieurs réponses possibles

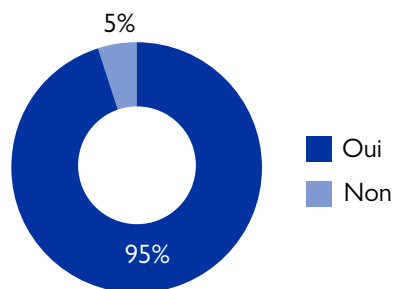
65% des répondants ont été informés des opportunités d'emploi par des amis ou des membres de la communauté dans le pays d'origine

36% des répondants ont été informés des opportunités d'emploi par des amis ou des membres de la communauté dans le pays de destination

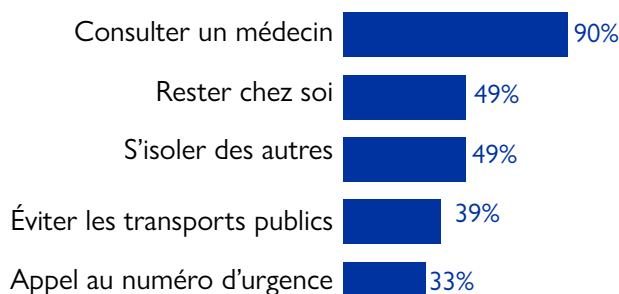
Connaissance et défis liés au COVID-19

En général, la plupart des migrants étaient au courant de la pandémie du COVID-19 (95%) ainsi que de ses principaux symptômes et mesures de protection à prendre. Le principal défi rencontré depuis l'apparition du COVID-19 était les difficultés à se déplacer à cause des restrictions liées au COVID-19 (28%). Les principales sources d'information sur le COVID-19 étaient les médias (80%) et les amis ou famille (70%), suivis par les autorités nationales (65%) ainsi que le personnel médical (58%). En cas de symptômes du COVID-19, la majorité des personnes interrogées ont déclaré qu'elles consulteraient un personnel médical (90%) et/ou envisageraient de prendre d'autres dispositions tels que rester chez soi (49%), éviter le contact avec d'autres personnes (49%), éviter les transports publics (39%) et appeler le numéro d'urgence (33%).

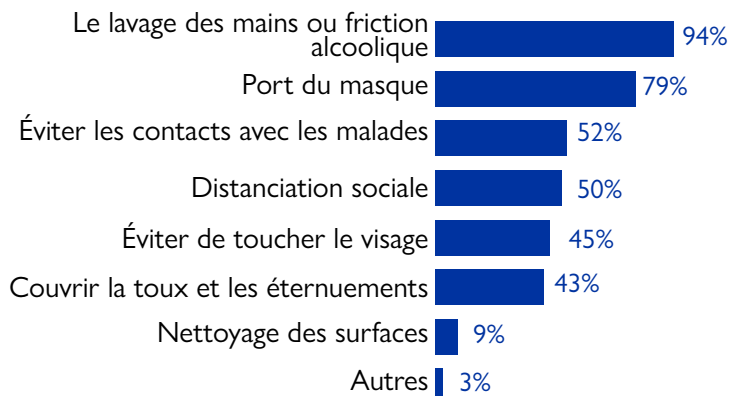
Connaissance de la COVID-19



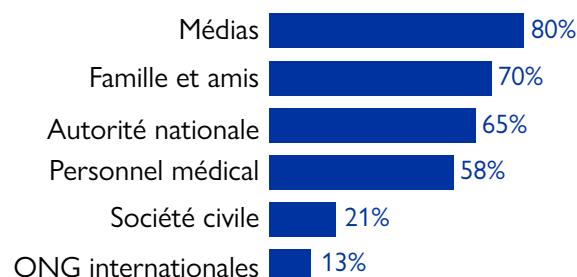
Que faire en cas de symptômes liés au COVID-19?*



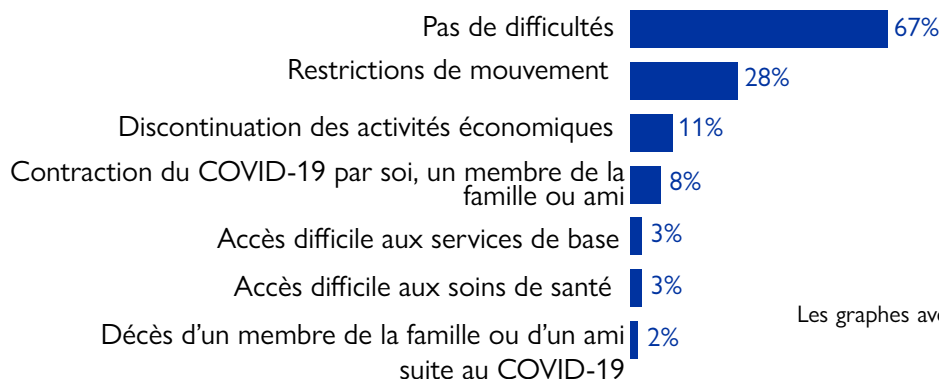
Connaissances des mesures de protection du COVID-19*



Principales sources d'informations liées au COVID-19*



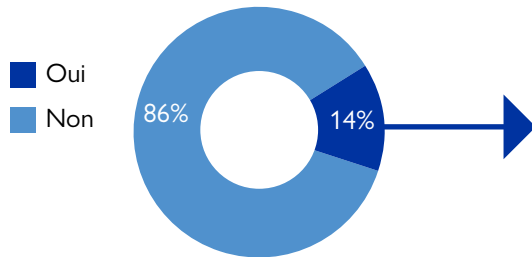
Défis rencontrés depuis l'apparition du COVID-19*



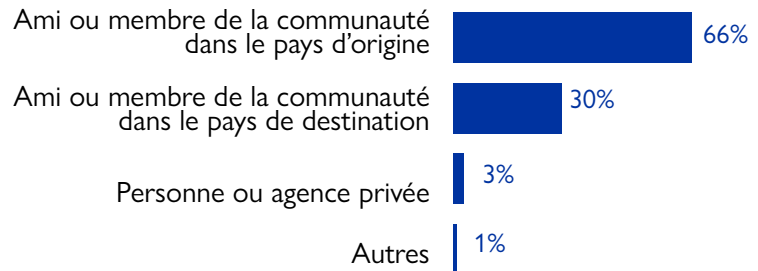
Les graphes avec * indiquent que ce sont des questions à réponses multiples

Environ 66 pour cent des voyageurs ayant reçu de l'aide pour voyager ont répondu qu'un ami ou un proche ou un membre de la communauté dans le pays d'origine les avait aidé à organiser leur voyage et 28 pour cent des personnes interrogées ont répondu que leur hébergement était déjà prévu dans le pays de destination choisie. Un peu plus de 20 pour cent des voyageurs avaient un emploi prévu à leur destination et ont situé leur profession dans le secteur agricole et/ou forestier (89%).

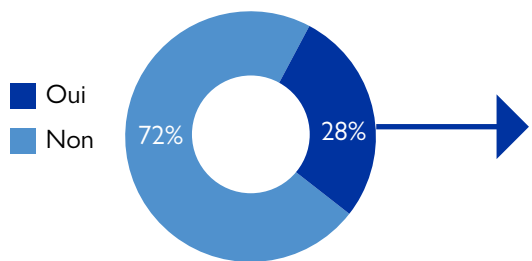
Quelqu'un vous a-t-il aidé à organiser ce voyage?



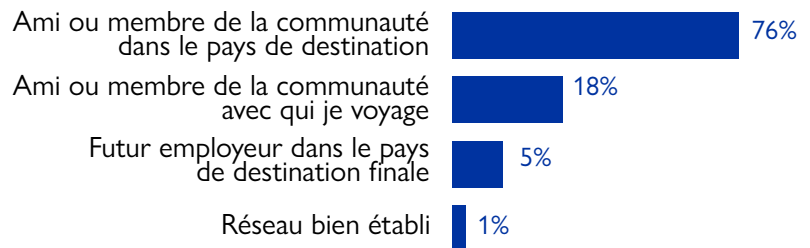
Qui vous a aidé à organiser ce voyage?




Hébergement prévu dans votre pays de destination



Qui vous héberge?

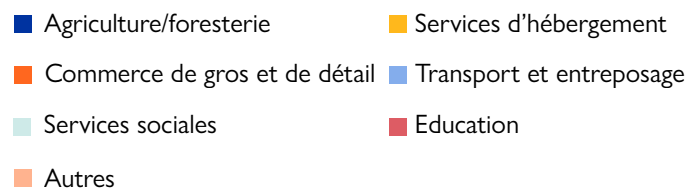


Principaux secteurs d'emploi à destination



8% des répondants ont rapporté qu'ils devraient rembourser les frais de leur voyage

21% des répondants ont rapporté qu'ils avaient un emploi/opportunité économique qui les attendaient à leur destination



Ce rapport présente une analyse des enquêtes de suivi des flux (Flow Monitoring Survey, FMS) réalisées entre janvier 2022 et mars 2022. Au cours de cette période, 3 115 entretiens ont été menés auprès des voyageurs ayant traversé huit (8) points de suivi des flux (Flow Monitoring Points, FMPs): Gasenyi-Nemba frontalier avec le Rwanda au Nord du Burundi, Gatumba situé à la frontière avec la République Démocratique du Congo à l'Ouest du Burundi et six points de suivi de flux dont Kabogo, Mbundi, Kwa Rutuku, Mukambati, Kabuyenge et Kwa Buhinja installés à l'est du Burundi à la frontière avec la République Unie de Tanzanie. Ces enquêtes font partie des activités de suivi des flux mises en oeuvre par l'OIM par le biais de la Matrice de Suivi des Déplacements (Displacement Tracking Matrix, DTM).

Le suivi des flux est utilisé pour les mouvements de population transfrontaliers afin de décrire les tendances des flux d'individus observés et de mieux informer sur la nature, le volume, la direction et les causes de la migration.

Méthodologie: Des enquêteurs formés ont interrogé chaque semaine un échantillon aléatoire d'individus âgés de plus de 14 ans, traversant les points de suivi des flux dans les deux sens, quel que soit leur statut (migrants ou autres), par nationalité et avec des informations désagrégées par sexe et par âge. L'enquête de suivi des flux fournit une analyse des profils démographiques et socio-économiques des migrants, y compris les antécédents en matière d'éducation et d'emploi, les raisons pour lesquelles ils ont quitté leur pays d'origine ou leur résidence habituelle, leurs intentions de voyage futures, leur connaissance de l'épidémie du COVID-19 et les défis auxquels ils sont confrontés en raison de celui-ci.

Limites: Les données utilisées dans cette analyse proviennent d'entretiens menés auprès d'un échantillon non représentatif de voyageurs traversant les huit points de suivi des flux nommés ci-dessus de janvier 2022 à mars 2022. Comme elles reflètent la situation des voyageurs interrogés, les informations ne peuvent pas être généralisées au niveau de la population. En outre, les réponses sont autodéclarées et les destinations prévues peuvent être sujettes à des changements. Néanmoins, l'analyse fournit des informations utiles sur les profils et les expériences des personnes voyageant par les frontières du Burundi avec la République Unie de Tanzanie, la République Démocratique du Congo et le Rwanda.

CONTACT

OIM Burundi - Displacement Tracking Matrix | Email: DTMBurundiFeedback@iom.int
<https://dtm.iom.int/burundi>

 IOMBurundi  @IOMBurundi  @iom_burundi