

RAPPORT DES ENQUÊTES DES FLUX DE POPULATIONS

Juillet 2021 - Décembre 2021



NOS PARTENAIRES:

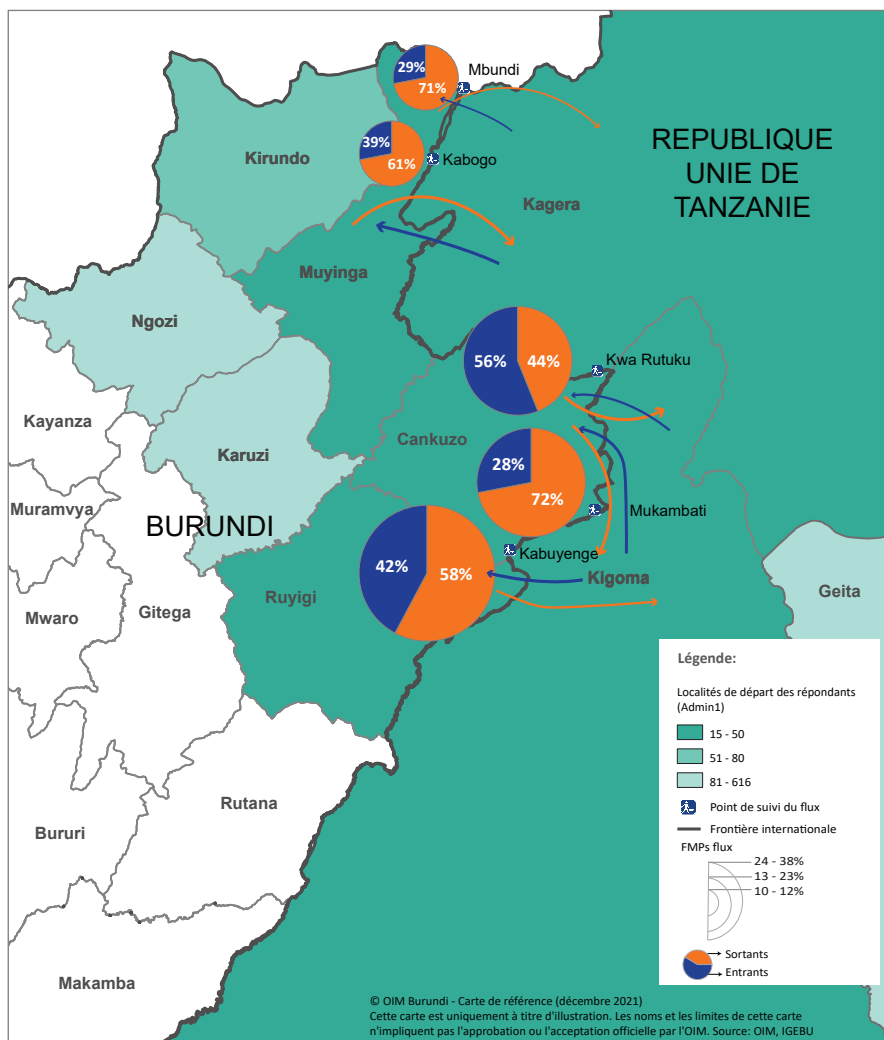


Schweizerische Eidgenossenschaft
Confédération suisse
Confederazione Svizzera
Confederaziun svizra
Direction du développement
et de la coopération DDC



de la part du
Peuple japonais

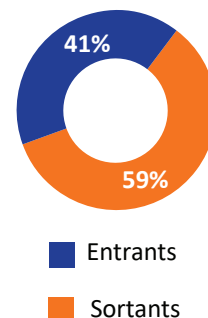
Aperçu des points collectant les données des enquêtes de suivi des flux




Juillet 2021 à
Décembre 2021


5 868
enquêtes *

5 
Points de suivi
des flux **



Ce rapport présente une analyse des enquêtes de suivi des flux (*Flow Monitoring Survey, FMS*) réalisées entre juillet 2021 et décembre 2021. Au cours de cette période, 5 868 entretiens ont été menés auprès des voyageurs ayant traversé cinq (5) points de suivi des flux (*Flow Monitoring Points, FMPs*): Kabogo, Mbundi, Kwa Rutuku, Mukambati et Kabuyenge installés à l'est du Burundi à la frontière avec la République Unie de Tanzanie. Ces enquêtes font partie des activités de suivi des flux mises en oeuvre par l'OIM par le biais de la matrice de suivi des déplacements (*Displacement Tracking Matrix, DTM*).

Le suivi des flux est utilisé pour les mouvements de population transfrontaliers afin de décrire les tendances des flux d'individus observés et de mieux informer sur la nature, le volume, la direction et les causes de la migration.

Méthodologie: Des enquêteurs formés ont interrogé chaque semaine un échantillon aléatoire d'individus âgés de plus de 14 ans, traversant les points de suivi des flux dans les deux sens, quel que soit leur statut (migrants ou autres), par nationalité et avec des informations désagrégées par sexe et par âge. L'enquête de suivi des flux fournit une analyse des profils démographiques et socio-économiques des migrants, y compris les antécédents en matière d'éducation et d'emploi, les raisons pour lesquelles ils ont quitté leur pays d'origine ou leur résidence habituelle, leurs intentions de voyage futures, leur connaissance de l'épidémie de la COVID-19 et les défis auxquels ils sont confrontés en raison de celle-ci.

Limites: Les données utilisées dans cette analyse proviennent d'entretiens menés auprès d'un échantillon non représentatif de voyageurs traversant les cinq points de suivi des flux nommés ci-dessus de juillet 2021 à décembre 2021. Comme elles reflètent la situation des voyageurs interrogés, les informations ne peuvent pas être généralisées au niveau de la population. En outre, les réponses sont autodéclarées et les destinations prévues peuvent être sujettes à des changements. Néanmoins, l'analyse fournit des informations utiles sur les profils et les expériences des personnes voyageant par la frontière orientale du Burundi avec la République Unie de Tanzanie.

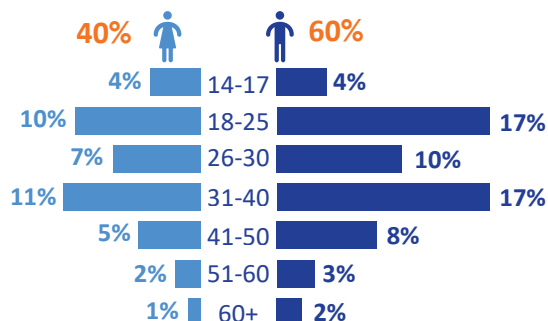
* Les migrants qui avaient déjà participé et ceux qui n'étaient pas consentants ne sont pas inclus.

** Les points de suivi des flux considérés dans ce rapport sont ceux qui sont frontaliers avec la République Unie de Tanzanie.

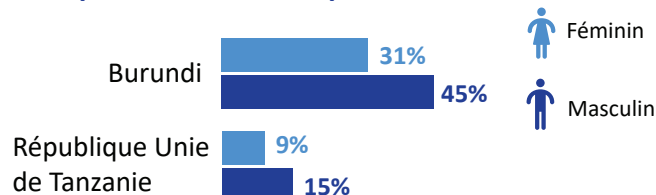
Profil socio-démographique

Environ 76 pour cent des voyageurs étaient des ressortissants burundais, tandis que 24 pour cent étaient de nationalité tanzanienne. La majorité des personnes interrogées étaient des hommes (60%) dont environ 44% avait un âge compris entre 18 et 40 ans. La plupart des individus interrogés étaient mariés (68%) tandis que le reste étaient célibataires (27%), veufs (3%), séparés ou divorcés (2%). La grande majorité des voyageurs (54%) n'avaient aucun niveau d'instruction.

Démographique

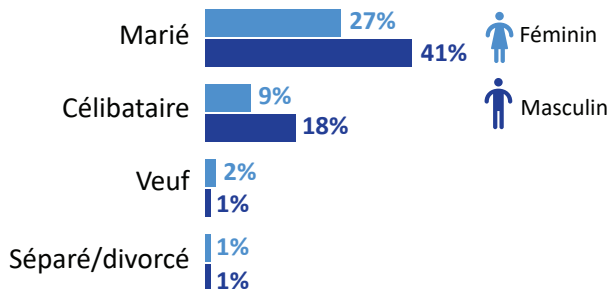


Principales nationalités, par sexe

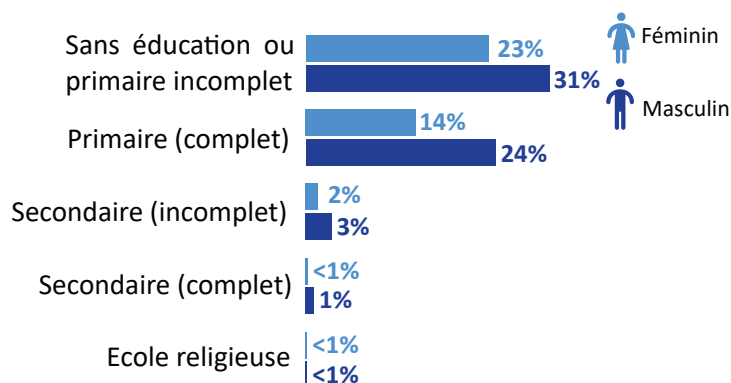


Note: Les autres nationalités représentaient moins de 1% des voyageurs.

État civil



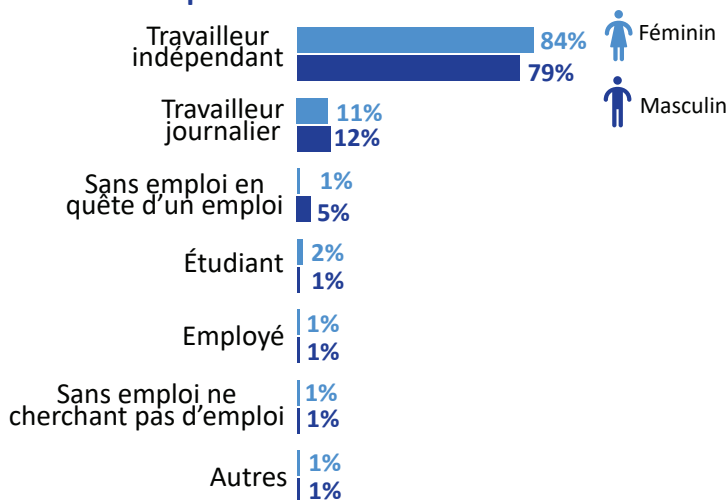
Niveau d'éducation le plus élevé



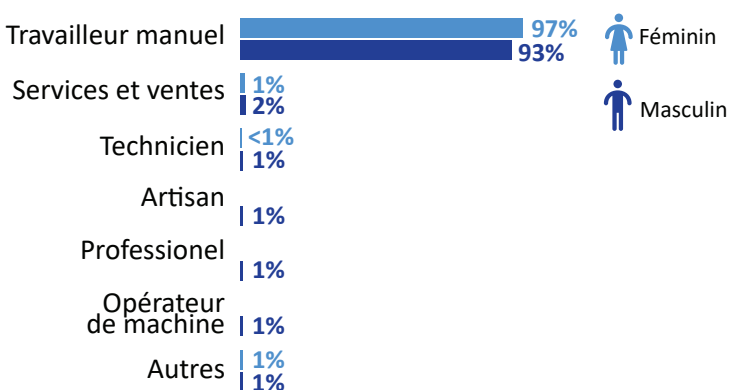
Profil socio-économique

La plupart des personnes interrogées (81%) ont indiqué qu'elles étaient des travailleurs indépendants. De plus, la grande majorité des voyageurs (94%) ont indiqué qu'ils exerçaient un travail manuel et 95 pour cent des individus interrogés ont situé leur profession dans le secteur agricole et/ou forestier.

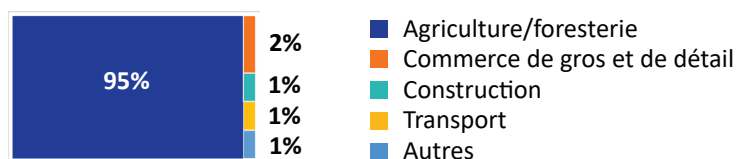
Situation professionnelle actuelle



Profession récente exercée



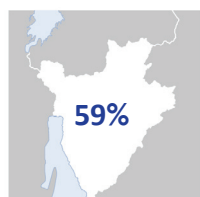
Principaux secteurs d'emploi



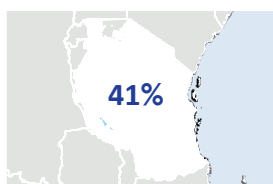
Historique du voyage

Environ 45 pour cent des déplacements à partir du Burundi se sont faits pour des raisons économiques tandis que les voyageurs quittant la République Unie de Tanzanie ont rapporté les raisons économiques (21%), les changements environnementaux (17%) et les violences ciblées (17%) comme motifs majeurs de leur déplacement. En général, presque la totalité (98%) des répondants avaient commencé leur voyage le même jour et se déplaçaient essentiellement pour des raisons économiques (35%). Environ 48 pour cent des voyageurs possédaient un passeport ou un autre moyen d'identification mais seulement 19 pour cent de ces voyageurs avaient sur eux ces documents de voyage. La plupart des voyageurs ont financé leur voyage grâce aux emprunts/dettes (67%) et 27 pour cent grâce à leur famille ou amis dans leur pays d'origine.

Pays de départ

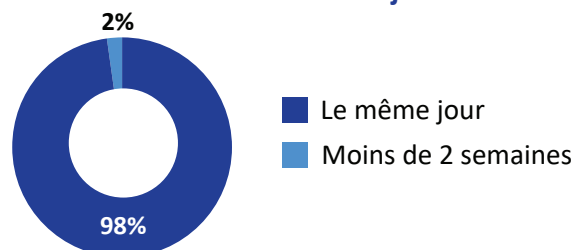


Burundi

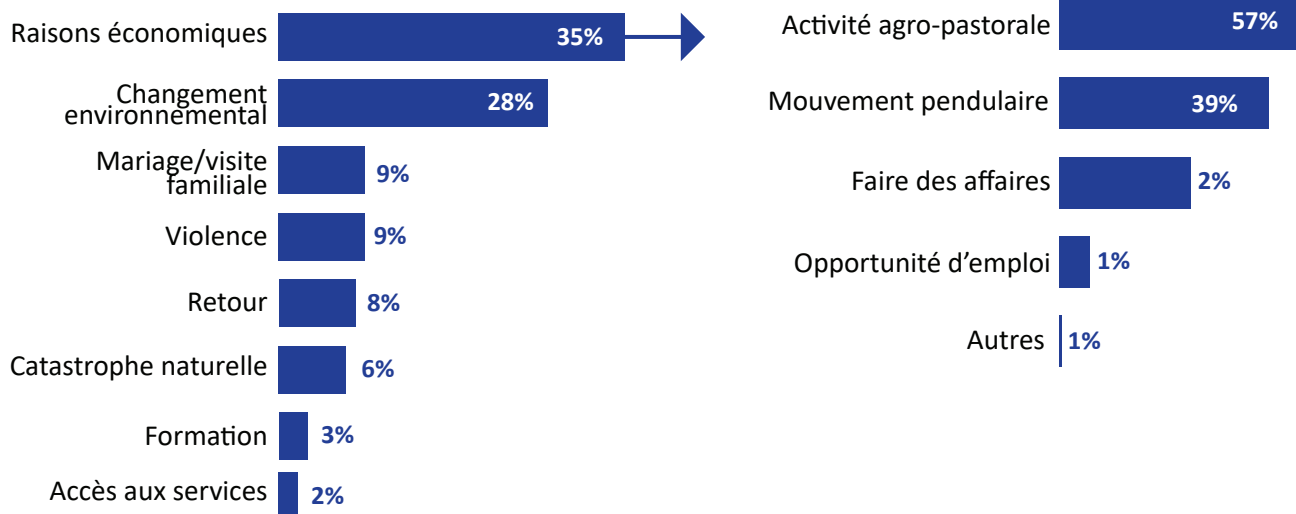


République Unie de Tanzanie

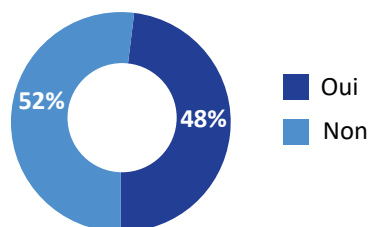
Quand avez-vous débuté votre journée?



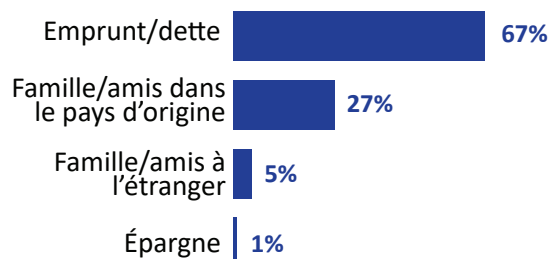
Raison principale de voyage



Possédez-vous un passeport ou tout autre moyen d'identification?

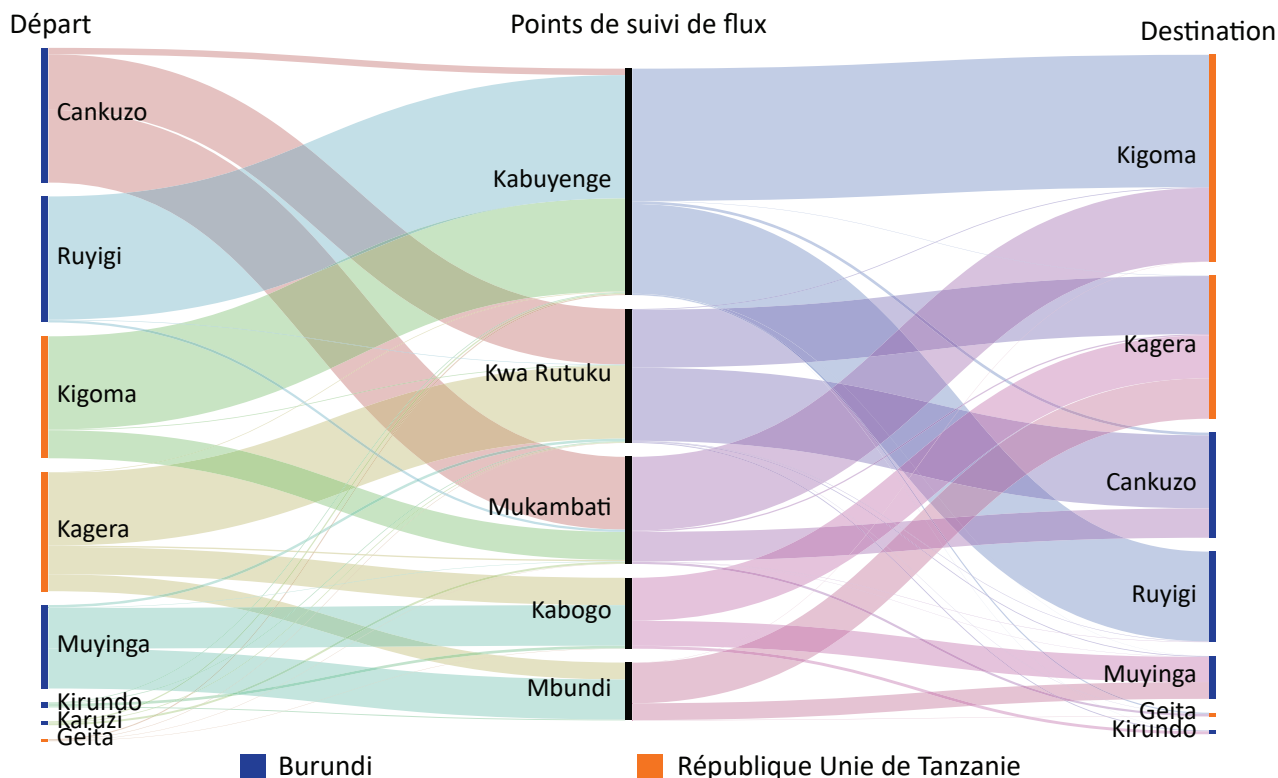


Principale source de financement du voyage

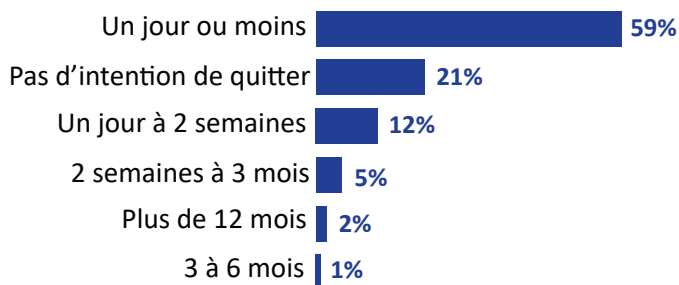


Intentions du voyage

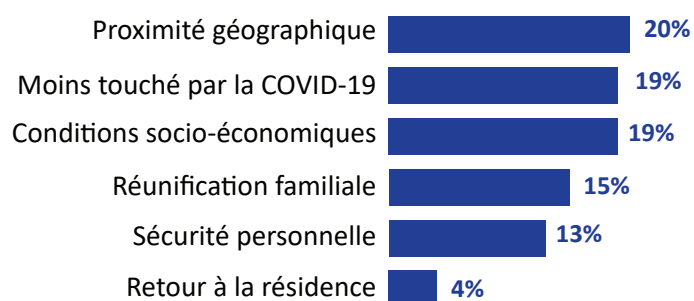
Tous les répondants interrogés en provenance du Burundi (59%) se dirigeaient vers la République Unie de Tanzanie. De même, les répondants en provenance de la République Unie de Tanzanie (41%) se dirigeaient vers le Burundi. Au Burundi, les principales zones de départ étaient Cankuzo (23%), Ruyigi (21%) et Muyinga (14%), tandis que la majorité des voyageurs de la République Unie de Tanzanie provenaient de Kigoma (20%) et Kagera (20%). De plus, Cankuzo et Ruyigi représentaient 33 pour cent des destinations au Burundi, alors que 35 pour cent des voyageurs ont indiqué qu'ils se rendaient à Kigoma et 24 pour cent à Kagera. Les raisons principales du choix du pays de destination étaient la proximité géographique (20%), le fait que le pays soit moins touché par la COVID-19 (19%) et les conditions socio-économiques (19%). Quant à la durée de leur séjour, 71 pour cent des voyageurs ont déclaré un séjour de moins de deux semaines.



Temps de séjour envisagé



Raisons principales du choix du pays de destination



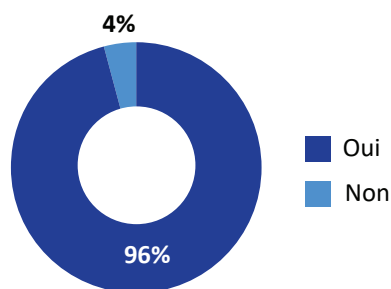
64%
des répondants ont été informés des opportunités d'emploi par des amis ou des membres de la communauté dans le pays d'origine

42%
des répondants ont été informés des opportunités d'emploi par des amis ou des membres de la communauté dans le pays de destination

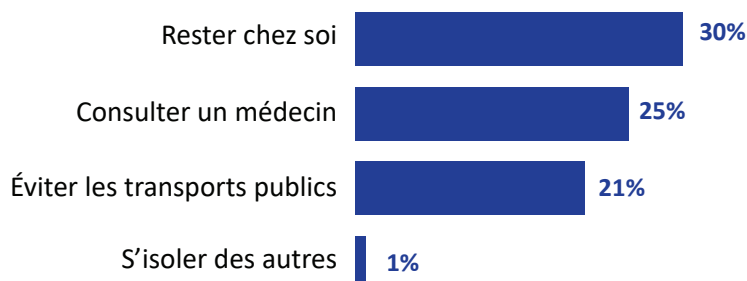
Connaissance et défis liés à la COVID-19

En général, la plupart des migrants étaient au courant de la pandémie de la COVID-19 (96%) ainsi que de ses principaux symptômes et mesures de protection à prendre. Le principal défi rencontré depuis l'apparition de la COVID-19 était que certains membres de la famille ou amis avaient contracté la COVID-19 bien qu'ils se soient rétablis (76%). Les principales sources d'information sur la COVID-19 étaient les ONG internationales (62%) et les médias (57%), suivis par le personnel médical (50%) ainsi que la société civile (41%). Bien que la majorité des personnes interrogées aient déclaré qu'elles resteraient chez elles (30%) et qu'elles consulteraient un personnel médical (25%) en cas de symptômes de la COVID-19, d'autres alternatives ont été aussi envisagées, telles qu'éviter les transports publics (21%).

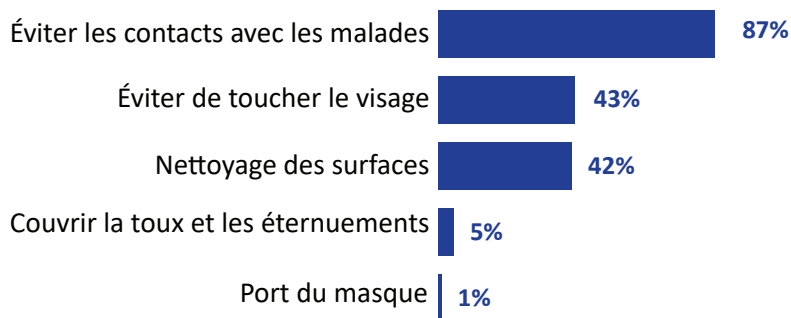
Connaissance de la COVID-19



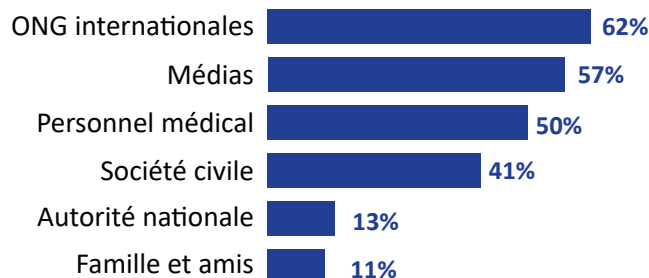
Que faire en cas de symptômes liés à la COVID-19?



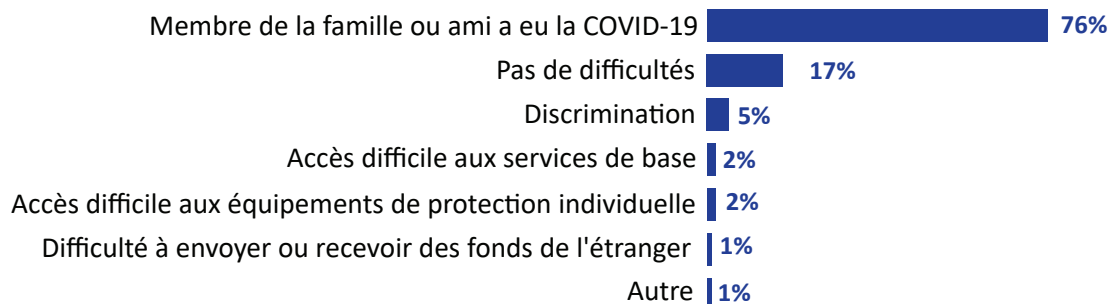
Connaissances des mesures de protection de la COVID-19



Principales sources d'informations liées à la COVID-19

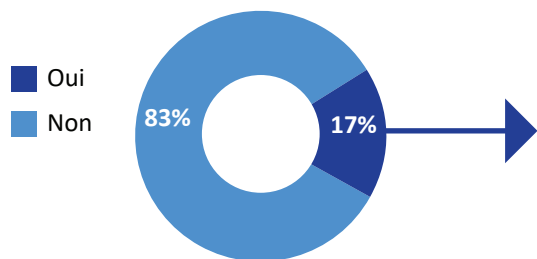


Défis rencontrés depuis l'apparition de la COVID-19

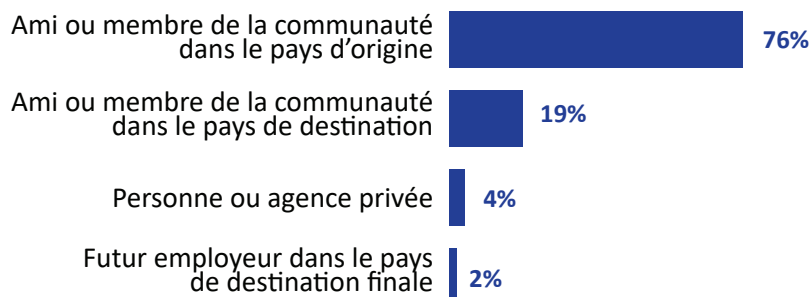


Environ 76 pour cent des voyageurs ayant reçu de l'aide pour voyager, ont répondu qu'un ami ou proche ou membre de la communauté dans le pays d'origine les avait aidé à organiser leur voyage, tandis que 33 pour cent des voyageurs ont répondu que leur hébergement était déjà prévu dans le pays de destination choisie. La plupart des personnes (91%) ayant un emploi qui les attendait à leur destination ont situé leur profession dans le secteur agricole et/ou forestier.

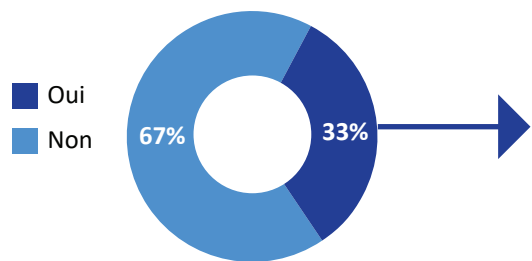
Quelqu'un vous a-t-il aidé à organiser ce voyage?



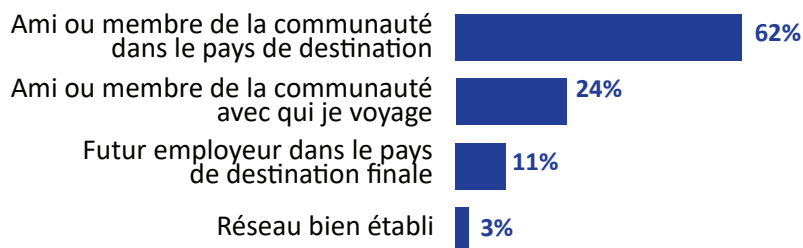
Qui vous a aidé à organiser ce voyage?



Hébergement prévu dans votre pays de destination



Qui vous héberge?



7%
des répondants ont rapporté qu'ils devraient rembourser les frais de leur voyage

25%
des répondants ont rapporté qu'ils avaient un emploi/opportunité économique qui les attendaient à leur destination

Principaux secteurs d'emploi à destination

