



DTM

AFGHANISTAN

ارزیابی بنیادی تحرکات

نتیجه مختصر . دوره ۱۰
جنوری - جون ۲۰۲۰

همانند باشندگان قبلی این قریه که خانه های شان در ولایت بادغیس توسط بارندگی های شدید و سیلاب ویران شده از سال ۲۰۱۶ تا حال ۱،۵۴۱،۵۲۴ افغانها خانه ها، ملکیت و معیشت خود را از دست داده و بخاطر آفات طبیعی مجبور به زندگی کردن در بیجا شدگی شده اند. © IOM ۲۰۲۰

نکات برجسته

سیستم ردیابی بیجاشدگان (DTM)

سیستم ردیابی بیجاشدگان عبارت است از سیستمی که روند بیجا شدگی و تحرکات افراد را ردیابی و نظارت میکند. این سیستم طوری طراحی گردیده که معلومات را به شکل سیستماتیک و منظم جمع آوری و بعد از طی مراحل منتشر مینماید تا درک بهتر از تحرک و نیازمندی های در حال تغییر افراد بیجا شده موجود در ساحه و یا در مسیر راه را ارائه نماید.

در افغانستان از ابزار ارزیابی بنیادی تحرکات استفاده میکند تا تحرکات ردیابی گردیده معلومات در مورد تخمین میزان نفوس، موقعیت و تقسیمات جغرافیایی جمعیت های بیجا شده، بازگشت کننده و مهاجر آماده گردد. علاوه بر این DTM دلایل و زمان بیجاشدگی و محل اصلی بیجاشدگان را بشمول آمار گیری اساسی در مورد جمعیت، سطح آسیب پذیری و نیازمندی های اولیه آنان را ردیابی مینماید. اطلاعات از طریق مصاحبه یا معلومات دهنندگان کلیدی، بحث های گروهی و مشاهدات مستقیم به سطح قریجات جمع آوری میشود.

برنامه دی تی ام، سازمان بین المللی مهاجرت و مؤسسات همکار آنرا قادر خواهد ساخت تا منابع را به حد اکثر رسانده و اولویت بندی را انجام دهد تا برنامه های که دربرگیرنده کمک های بشری پایدار، حساس تحرک و هدفمند مبنی بر شواهد باشد ارائه گردد و ادغام مجدد و ثبات و ترقی جامعه تأمین گردد. برای معلومات بیشتر در مورد دی تی ام در افغانستان به www.displacement.iom.int/afghanistan مراجعه نمایید.

۵ جمعیت مورد هدف

دی تی ام از طریق ارزیابی بنیادی تحرکات، میزان جمعیت و نیازمندی های سکتوری پنج دسته جمعیت مورد هدف را ردیابی میکند.

۱. بازگشت کنندگان خارج از کشور
افغانان که حداقل به مدت شش ماه در خارج از کشور بودند و حال بازگشت نموده اند
۲. مهاجرت کنندگان به خارج از کشور
افغانانی هستند که خارج از کشور نقل مکان نموده اند.
بیجاشدگان داخلی طبق دسته ذیل به سه بخش تقسیم شده اند:
۳. بیجاشدگان داخلی که محل اصلی خود را ترک نموده اند
افغانانی که از یک قریه ارزیابی شده به مقصد زندگی کردن در یک منطقه دیگر از افغانستان رفته اند
۴. بیجاشدگان داخلی که جابجا شده اند
افغانانی که از مناطق دیگر بیجا شده و فعلاً در یک قریه ارزیابی شده زندگی میکنند
۵. بیجاشدگان داخلی که بازگشت نموده اند
افغانانی که از یک قریه ارزیابی شده بیجا شده بودند حال به محل اصلی خود بازگشت نموده اند

اطلاعات در مورد میزان جمعیت برای پنج دسته افراد مورد هدف در زمان بیجاشدگی شان با استفاده از چارچوب زمانی ذیل جمع آوری میشود: ۲۰۱۵-۲۰۱۲، ۲۰۱۶، ۲۰۱۷، ۲۰۱۸، ۲۰۱۹، ۲۰۲۰

۳۴ ولایت تحت پوشش قرار گرفت



۳۹۷ ولسوالی ارزیابی گردید (۴ ولسوالی غیر قابل دسترسی بودند)

۱۲،۳۳۵ قریه ارزیابی گردید

۶۲،۱۹۴



معلومات دهنندگان کلیدی مصاحبه گردید

۳،۸۸۱،۹۰۳



بازگشت کنندگان خارج از کشور [۲۰۱۲-۲۰۲۰]

۴،۷۶۰،۴۷۸



بیجاشدگان داخلی فعلاً [۲۰۱۲-۲۰۲۰] در جوامع میزبان زندگی میکنند

۵،۴۸۰،۹۹۶



بیجاشدگان داخلی قبلی فعلاً به محل اصلی شان بازگشت نموده [۲۰۱۲-۲۰۲۰]

۲،۷۹۶،۴۳۲



نفر به خارج از کشور مهاجرت نموده اند [۲۰۱۲-۲۰۲۰]

۳۶۰،۸۵۵



نفر به کشور های اروپایی رفته اند (۱۳٪ مهاجرت کنندگان به خارج از کشور)

۴۰۱،۸۲۳



بازگشت کنندگان و بیجاشدگان داخلی (۵٪) در خیمه و یا فضای باز زندگی میکنند

۲ از ۳



۶۳٪ بیجاشدگان داخلی در ۸ ولایت زندگی میکنند: بادغیس، بلخ، هلمند، هرات، جوزجان، کابل، کندهار و ننگرهار

۱ از ۲



۴۹٪ بازگشت کنندگان فقط در ۸ ولایت زندگی میکنند: بلخ، فاریاب، هرات، جوزجان، کابل، کندز، لوگر و ننگرهار

۱ از ۳



نفر در ولایات هرات، هرات، کنر، لوگر و ننگرهار و بیشتر از ۴۰٪ افراد در ولایات بادغیس، جوزجان، نیمروز و زابل یا بیجاشدگان داخلی و یا هم بازگشت کنندگان هستند

۵ از ۲



نفر در ولایات بادغیس، اورزگان و وردک و ۵۰٪ در فراه و زابل محل سکونت اصلی شانرا منحنی بیجاشده داخلی ترک نموده اند

۱ از ۲



بیجا شده داخلی قبلی از ولایات بغلان، هلمند، کندز، تخار و زابل دوباره به خانه های شان بازگشت نموده



www.displacement.iom.int/afghanistan

DTMAfghanistan@iom.int

برای معلومات بیشتر:

ولایت	تاریخ آخرین ارزیابی	* نفوس اساسی	مجموع ورودی (بازگشت کننده + بیجاشده داخلی)	فیصدی بیجاشده داخلی	بازگشت کنندگان	فیصدی بیجاشده داخلی	بازگشت کنندگان	فیصدی بیجاشده داخلی	بازگشت کنندگان	فیصدی بیجاشده داخلی	بازگشت کنندگان	مهاجرت کنندگان به خارج از کشور	فیصدی بیجاشده داخلی
اورزگان	۲۰۲۰/۰۶/۳۰	۴۲۰,۹۶۴	۸۰,۰۶۴	٪۱۶	۹۴۰	٪۰	۱۶۳,۱۹۷	٪۲۹	۷۹,۱۲۴	٪۱۶	۱۱۰,۷۸۳	٪۲۶	۱,۷۰۶
بادغیس	۲۰۲۰/۰۶/۳۰	۵۳۰,۵۷۴	۴۳۹,۴۴۷	٪۴۵	۱۲۴,۹۱۱	٪۱۳	۲۳۰,۰۸۶	٪۴۳	۵۲,۱۴۰	٪۲۵	۱۱۶,۷۷۹	٪۲۲	۱۲۸,۴۷۳
بامیان	۲۰۲۰/۰۶/۳۰	۴۷۸,۴۲۴	۱۰۰,۴۶۷	٪۱۷	۴۸,۳۲۷	٪۸	۱۱۹,۹۱۵	٪۲۵	۷۵,۹۲۳	٪۱۷	۸۱,۱۷۹	٪۱۷	۴۵,۳۳۷
بدخشان	۲۰۲۰/۰۶/۳۰	۱,۰۱۷,۴۹۹	۱۶۸,۳۴۷	٪۱۴	۹۲,۴۲۴	٪۸	۱۷۵,۴۹۵	٪۱۷	۲۰۹,۴۶۸	٪۲۱	۲۰۰,۹۰۲	٪۲۰	۱۱۳,۳۷۵
بغلان	۲۰۲۰/۰۶/۳۰	۹۷۷,۲۹۷	۲۰۳,۹۷۱	٪۱۷	۱۵۶,۷۲۵	٪۱۳	۲۰۹,۴۶۸	٪۲۱	۴۷,۲۴۶	٪۱۲	۴۶۶,۴۳۰	٪۴۸	۱۲۲,۰۷۸
بلخ	۲۰۲۰/۰۶/۳۰	۱,۴۴۲,۸۴۷	۴۶۷,۵۳۰	٪۳۲	۱۷۰,۹۵۳	٪۹	۱۶۹,۷۶۱	٪۱۲	۳۹,۶۴۶	٪۵	۵۵,۰۲۹	٪۴	۱۷۸,۶۸۴
پروان	۲۰۲۰/۰۶/۳۰	۷۱۱,۶۲۱	۱۰۲,۸۲۷	٪۱۳	۶۳,۱۸۱	٪۸	۹۳,۶۹۵	٪۱۳	۳۹,۶۴۶	٪۵	۶۴,۲۶۸	٪۹	۶۴,۱۷۸
پکتیا	۲۰۲۰/۰۶/۳۰	۵۹۰,۶۶۸	۱۰۱,۵۲۷	٪۱۵	۶۹,۱۷۷	٪۱۰	۶۵,۶۴۲	٪۱۰	۳۲,۳۵۰	٪۵	۶۸,۰۲۳	٪۱۲	۲۵,۴۱۹
پکتیکا	۲۰۲۰/۰۶/۳۰	۷۴۸,۹۱۰	۱۰۲,۷۶۹	٪۱۲	۵۲,۸۵۰	٪۶	۳۶,۵۹۸	٪۵	۴۹,۹۱۹	٪۶	۲۴,۹۸۷	٪۳	۳۸,۵۸۵
پنجشیر	۲۰۲۰/۰۶/۳۰	۱۶۴,۱۱۵	۵,۵۳۷	٪۳	۱,۷۱۵	٪۱	۵,۵۷۳	٪۳	۳,۸۲۲	٪۲	۴,۴۶۷	٪۳	۲,۱۹۵
تخار	۲۰۲۰/۰۶/۳۰	۱,۰۵۳,۸۵۲	۲۱۷,۸۲۹	٪۱۷	۱۴۹,۴۷۱	٪۱۲	۱۰۶,۷۶۷	٪۱۰	۶۸,۳۵۸	٪۵	۵۱۳,۵۶۳	٪۴۹	۱۸۳,۹۲۸
جوزجان	۲۰۲۰/۰۶/۳۰	۵۷۹,۸۳۳	۴۱۷,۸۲۸	٪۴۲	۱۸۰,۵۳۶	٪۱۸	۱۶۴,۹۵۴	٪۲۸	۲۳۷,۲۹۲	٪۲۴	۱۶۸,۸۷۶	٪۲۹	۱۷۸,۸۹۸
خوست	۲۰۲۰/۰۶/۳۰	۶۱۴,۵۸۴	۱۵۲,۵۰۲	٪۲۰	۸۱,۰۲۶	٪۱۱	۳۸,۵۲۹	٪۶	۷۱,۴۷۶	٪۹	۷,۱۶۵	٪۱	۲۹,۱۷۸
دایکندي	۲۰۲۰/۰۶/۳۰	۴۹۸,۸۴۰	۴۵,۹۴۱	٪۸	۳۶,۴۲۹	٪۷	۴۲,۵۹۵	٪۹	۹,۵۱۲	٪۲	۲۱,۹۰۰	٪۴	۶۷,۲۵۱
زابل	۲۰۲۰/۰۶/۳۰	۳۷۱,۰۴۳	۲۹۹,۶۲۴	٪۴۵	۱۲۵,۳۷۵	٪۱۹	۱۹۳,۲۷۸	٪۵۲	۱۷۴,۲۴۹	٪۲۶	۱۷۲,۲۵۷	٪۴۶	۱۱۴,۹۱۰
سرپل	۲۰۲۰/۰۶/۳۰	۵۹۹,۱۳۷	۱۹۹,۶۹۴	٪۳۳	۱۰۴,۴۹۳	٪۱۳	۱۰۷,۱۹۴	٪۱۸	۹۵,۲۰۱	٪۱۲	۱۳۰,۶۸۲	٪۲۲	۱۰۷,۷۴۷
سمنگان	۲۰۲۰/۰۶/۳۰	۴۱۵,۳۴۳	۷۵,۸۰۰	٪۱۵	۳۶,۹۸۴	٪۸	۹۶,۴۱۶	٪۲۳	۳۸,۸۱۶	٪۸	۶۵,۸۴۸	٪۱۶	۳۶,۴۹۵
غزنی	۲۰۲۰/۰۶/۳۰	۱,۳۱۵,۰۴۱	۲۲۰,۳۶۶	٪۱۴	۵۷,۱۲۶	٪۴	۱۱۳,۸۲۶	٪۹	۱۶۳,۲۴۰	٪۱۱	۱۲۰,۷۲۱	٪۹	۵۵,۰۸۱
غور	۲۰۲۰/۰۶/۳۰	۷۳۸,۲۲۴	۱۱۹,۰۷۸	٪۱۴	۵۰,۱۴۲	٪۶	۶۷,۰۷۸	٪۹	۶۸,۹۳۶	٪۸	۴۹,۳۴۵	٪۷	۴۸,۰۹۱
فاریاب	۲۰۲۰/۰۶/۳۰	۱,۰۶۹,۵۴۰	۳۱۸,۵۴۹	٪۳۳	۲۴۷,۶۷۹	٪۱۸	۲۶۱,۲۷۶	٪۲۴	۷۰,۸۷۰	٪۵	۱۰۳,۸۱۳	٪۱۰	۳۲۳,۵۸۱
فراه	۲۰۲۰/۰۶/۳۰	۵۴۳,۲۳۷	۲۱۱,۶۶۳	٪۳۸	۸۱,۴۹۹	٪۱۱	۲۶۵,۴۹۶	٪۴۹	۱۳۰,۱۶۴	٪۱۷	۱۳۴,۵۷۱	٪۲۵	۹۳,۱۱۶
کابل	۲۰۲۰/۰۶/۳۰	۴,۸۶۰,۸۸۰	۵۱۲,۵۸۷	٪۱۰	۲۴۴,۹۵۴	٪۵	۸۲,۴۰۸	٪۲	۲۶۷,۶۳۳	٪۵	۶۲,۰۳۴	٪۱	۸۲,۰۱۵
کاپیسا	۲۰۲۰/۰۶/۳۰	۴۷۱,۵۷۴	۱۰۵,۵۶۷	٪۱۸	۴۳,۰۷۸	٪۷	۸۹,۵۳۳	٪۱۹	۶۲,۴۸۹	٪۱۱	۴۷,۶۸۵	٪۱۰	۵۰,۹۰۵
کندهار	۲۰۲۰/۰۶/۳۰	۱,۰۹۱,۱۱۶	۲۹۲,۳۵۹	٪۲۱	۲۰۳,۸۴۲	٪۱۵	۱۴۶,۳۷۶	٪۱۳	۸۸,۵۱۷	٪۶	۱,۲۷۰,۸۷۵	٪۱۱۶	۱۵۴,۶۳۲
کندهار	۲۰۲۰/۰۶/۳۰	۱,۳۳۷,۱۸۳	۳۳۹,۵۱۹	٪۲۰	۸۸,۱۲۳	٪۵	۳۲۱,۰۴۳	٪۲۴	۲۵۱,۳۹۶	٪۱۵	۱۲۳,۲۱۸	٪۹	۲۴,۲۱۸
کتر	۲۰۲۰/۰۶/۳۰	۴۸۲,۱۱۵	۲۴۴,۷۰۳	٪۴۴	۱۱۳,۷۹۰	٪۱۶	۱۴۶,۸۳۵	٪۲۰	۱۳۰,۹۱۳	٪۱۸	۵۲,۹۲۶	٪۱۱	۱۴,۷۸۲
لغمان	۲۰۲۰/۰۶/۳۰	۴۷۶,۵۳۷	۱۷۴,۶۰۲	٪۳۷	۱۱۵,۵۹۵	٪۱۸	۱۰۷,۰۶۳	٪۲۲	۵۹,۰۰۷	٪۹	۱۵,۰۶۶	٪۳	۳۲,۴۷۷
لوگر	۲۰۲۰/۰۶/۳۰	۴۱۹,۳۷۷	۱۹۲,۰۰۳	٪۴۱	۱۶۶,۶۶۰	٪۲۷	۱۲۱,۱۵۵	٪۲۹	۲۵,۳۴۳	٪۴	۱۴,۵۴۸	٪۳	۷۲,۷۷۴
ننگرهار	۲۰۲۰/۰۶/۳۰	۱,۶۳۵,۸۷۲	۸۲۲,۹۷۶	٪۵۰	۵۲۴,۰۹۳	٪۲۱	۳۱۹,۶۲۵	٪۲۰	۲۹۸,۸۸۳	٪۱۲	۴۲۳,۱۱۰	٪۲۶	۴۵,۶۴۳
نورستان	۲۰۲۰/۰۶/۳۰	۱۵۸,۲۱۱	۵۰,۶۳	٪۳	۱۱۴	٪۰	۱۷,۸۳۷	٪۱۱	۴,۹۴۹	٪۳	۷۷	٪۰	۸۸
نیمروز	۲۰۲۰/۰۶/۳۰	۱۷۶,۸۹۸	۱۲۳,۴۶۷	٪۴۱	۴۵,۷۲۷	٪۱۵	۱۵,۹۸۶	٪۹	۷۷,۷۴۰	٪۲۶	۲۱,۳۰۳	٪۱۲	۲۹,۳۰۳
هرات	۲۰۲۰/۰۶/۳۰	۲,۰۵۰,۵۱۴	۱,۰۷۴,۴۷۶	٪۳۴	۱۷۲,۹۷۲	٪۶	۲۲۹,۲۶۱	٪۱۱	۹۰,۱۵۰	٪۲۹	۱۰۲,۸۳۸	٪۵	۱۹۴,۴۹۵
هلمند	۲۰۲۰/۰۶/۳۰	۱,۳۹۵,۵۱۴	۵۵۵,۷۹۴	٪۳۹	۱۱۰,۹۹۱	٪۶	۳۷۸,۰۸۶	٪۲۷	۴۴۴,۸۰۳	٪۲۳	۶۲۸,۷۹۷	٪۴۵	۶۰,۷۳۲
وردک	۲۰۲۰/۰۶/۳۰	۶۳۷,۶۳۴	۱۴۷,۹۰۵	٪۱۹	۱۲۰,۰۰۱	٪۱۵	۲۴۵,۱۷۶	٪۳۸	۲۷,۹۰۴	٪۴	۳۶,۹۳۱	٪۶	۷۵,۴۶۲
مجموعه	۲۰۲۰/۰۷/۰۱	۳۰,۰۷۵,۰۱۸	۸,۶۴۲,۳۸۱	٪۲۸	۳,۸۸۱,۹۰۳	٪۱۰	۴,۹۴۷,۲۲۳	٪۱۶	۴,۷۶۰,۴۷۸	٪۱۲	۵,۴۸۰,۹۹۶	٪۱۸	۲,۷۹۵,۸۳۲

* منبع نفوس اساسی: تخمین اداره ملی احصائیه و معلومات (NSIA) در مورد نفوس در سال ۱۳۹۷ (۲۰۱۹-۲۰۱۸) سیمبولوجی: جمعیت مورد هدف < ۲۰,۰۰۰؛ ٪ نفوس اساسی < ۲۵٪



با وجود هزینه بلند تحصیلات، کمبود زیربنای برای مکاتب یک مانع عمده در مقابل تحصیلات است. اکثریت جوامع دسترسی به تسهیلات مکتب ندارند مانند این مکتب در ولسوالی پخمان ولایت کابل که اطفال در خیمه ها بدون تسهیلات، خدمات، ابزار و مواد تعلیمی لازم مشغول درس خواندن هستند. © IOM ۲۰۲۰

روش

هدف عمومی ارزیابی بنیادی تحرکات، سیستم ردیابی بیجاشدگان (DTM) در افغانستان، ردیابی تحرکات و بیجاشدگی می باشد تا از آن طریق بتواند میزان نفوس، موقعیت و تقسیمات جغرافیایی جمعیت های بیجا شده، بازگشت کننده، مهاجر، پناهنده، گروه های قبیله وی مرزی، کوچی ها و کارگران بین المللی را تخمین نماید. علاوه بر این، DTM معلومات دیگر را نیز در مورد تحرکات جمع آوری میکند که شامل دلایل بیجاشدگی و بازگشت، مکانهای اصلی و مقصد، زمان بیجاشدگی و بازگشت، بیجاشدگی دوباره، آمار گیری جمعیت، سطح آسیب پذیری و نیازمندی های اولیه می باشد.

DTM عمدتاً از باشندگان هر محل برای انجام دادن ارزیابی در همان محل استفاده میکند. این اشخاص معلومات را به سطح قریجات از طریق مصاحبه های گروهی و معلومات دهندگان کلیدی جمع آوری میکنند. مصاحبه کنندگان همچنان از طریق مشاهدات مستقیم معلومات کیفی را در مورد شرایط زندگی، خدمات اساسی، امنیت و وضعیت اقتصادی-اجتماعی جمع آوری میکند.

با توجه به خطرات امنیتی، مصاحبه کنندگان نمی توانند تلفون های هوشمند یا تابلت ها را در ساحه حمل کنند؛ بنابراین، آنها روزانه از یک فورم کاغذی که از قبل با اطلاعات جمع آوری شده در دور قبلی پر شده استفاده مینمایند تا اطلاعات موجوده تایید گردیده و کار ارزیابی سریع تر گردد. فورم های تکمیل شده بشکل هفته وار به دفتر ولایتی DTM ارایه می شود و بعد توسط سرتیم و ثبت کننده اطلاعات مشاهده و تایید میگردد. پس از تأیید، اطلاعات به صورت الکترونیکی از طریق تلفون با استفاده از فورم های KoBo وارد سیستم شده و به طور مستقیم در سرور SQL مرکزی DTM در کابل قرار می گیرند، که از طریق سیستم های خودکار و انتخابی بطور سیستماتیک اصلاح و تایید می شود. این فرآیند بررسی دقیق باعث میشود که اطلاعات DTM از بالاترین کیفیت، دقت و صحت برخوردار باشد.

زمانیکه DTM برای اولین بار یک ولایت را ارزیابی میکند مصاحبه کنندگان اطلاعات را در دو مرحله ارزیابی دو لایه ای جمع آوری میکند:

۱. ارزیابی به سطح ولسوالی (B1): هدف این ارزیابی تشخیص قریجات با بیشترین تعداد جریان ورودی و خروجی افغانها بوده و ارقام تخمینی هر یک از کتگوری های جمعیت مورد هدف را ارایه میکند.
۲. ارزیابی به سطح قریجات (B2): این ارزیابی بر اساس یافته های ارزیابی B1 معلومات را در مورد جریان ورودی و خروجی کتگوری جمعیت های مورد هدف در هر یک از قریجات که توسط ارزیابی B1 مشخص گردیده جمع آوری مینماید. قریجات دیگر نیز طبق راجع سازی معلومات دهندگان کلیدی شناسایی و ارزیابی میشود.

چون حال تمام ۳۴ ولایات توسط DTM ارزیابی گردیده، صرف ارزیابی های به سطح قریجات در آینده صورت خواهد گرفت. DTM هدف دایر نمودن ارزیابی بنیادی تحرکات را سال دو بار به سطح کشور دارد که وابسته به ادامه دریافت بودجه از تمویل کنندگان است.



قسمتیکه کارمندان طبقه اناث میتوانند تعداد بیشتر از خانم ها را در بحث های گروهی با خود داشته باشند سیستم ردیابی بیجاشدگان (DTM) میکوشد تا کارمندان طبقه اناث را بیشتر استخدام کنند تا معلومات متوازن مبتنی بر جنسیت جمع آوری گردد. © IOM ۲۰۲۰

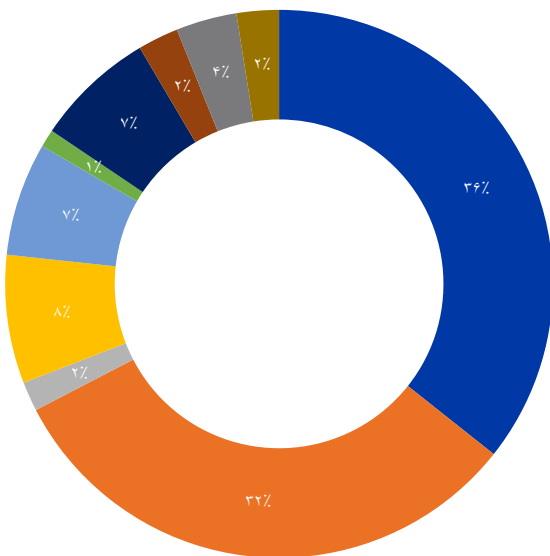
معلومات دهندگان کلیدی

کارمندان ساحوی DTM اطلاعات را در سطح قریجات عمدتاً از طریق بحث های گروهی همراه با معلومات دهنده گان کلیدی جمع آوری میکند. هنگام ارزیابی جوامع، کارمندان ساحوی شرایط زندگی و دسترسی به خدمات چندین سکتوری را نیز ارزیابی مینماید. در بعضی موارد که کارمندان ساحوی DTM بنابر نگرانی های امنیتی، اختلافات یا خطرات ناشی از حملات گروه های مخالف دولت نمیتوانند به ساحه دسترسی داشته باشد جلسات و بحث های گروهی را در خارج از قریجات و در ساحات امن دایر مینمایند و یا ارزیابی را توسط مایل انجام میدهند.

برنامه DTM با استخدام فعالانه کارمندان زن، هر چند کار چالش برانگیز بود، توانست گام مهمی را برای بهبود شمولیت جندر در مصاحبه های گروهی بردارد، اگر چه هنوز هم نیاز به بهبود وجود دارد. زنان فقط ۲٪ از معلومات دهندگان کلیدی را تشکیل میدهند، که با وجود محدود بودن باز هم نظر به دور اول DTM که در ماه مارچ سال ۲۰۱۷ تکمیل گردید و ۰.۱٪ نماینده زن وجود داشت بهبود یافته است.

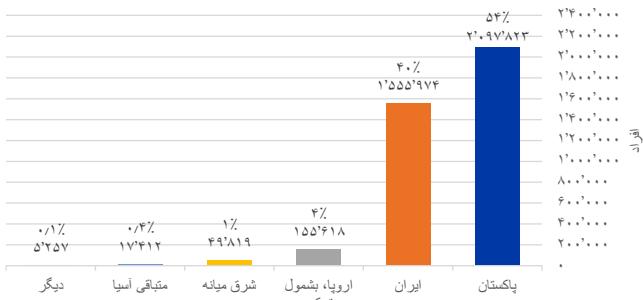


معلومات دهندگان کلیدی به اساس نوعیت | عمومی



بازگشت کنندگان خارج از کشور

بازگشت کنندگان خارج از کشور | عمومی | کشور/محل اصلی



بازگشت کنندگان افغانانی هستند که بعد از گذراندن حد اقل شش ماه در خارج از کشور به افغانستان برگشته و در محلات ارزیابی شده جابجا شده اند. این افراد عبارت اند از بازگشت کنندگان دارای مدرک (افغانانی که منیث مهاجر در کشور میزبان ثبت شده و بعداً درخواست بازگشت داوطلبانه را به کمیشنری عالی ملل متحد در امور مهاجرین (UNHCR) و ادارات حکومتی مربوطه کرده اند) و بازگشت کنندگان فاقد مدرک (افغانانی که یا بشکل داوطلبانه از کشور میزبان بازگشت نموده و یا هم اخراج گردیده، بدون نظر داشت اینکه با UNHCR و مقامات حکومتی مربوط ثبت بوده و یا خیر).

از سال ۲۰۱۶ به این طرف تعداد بازگشت کنندگان در هر سال بشکل قابل ملاحظه ای در حال کاهش میباشد، هر چند بازگشت از اروپا افزایش اندک را نشان میدهد. ولایت ننگرهار میزبان ۱۴٪ تمام بازگشت کنندگان در سطح کشور است.

۲,۰۹۷,۸۲۳
بازگشت کنندگان از پاکستان (۵۴٪)



۳,۸۸۱,۹۰۳
مجموع بازگشت کنندگان خارج از کشور



۱,۵۵۵,۹۷۴
بازگشت کنندگان از ایران (۴۰٪)



۲,۴۰۲,۰۸۹
بازگشت کننده گان فاقد مدرک از پاکستان + ایران (۶۲٪)



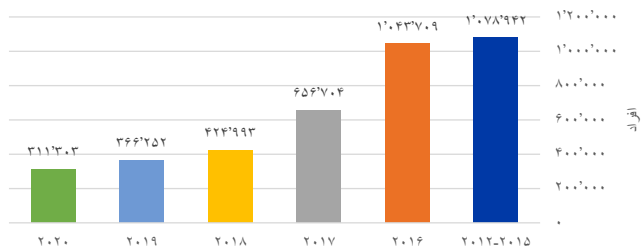
۲۲۸,۱۰۶
بازگشت کنندگان از کشورهای غیر همسایه (۶٪)



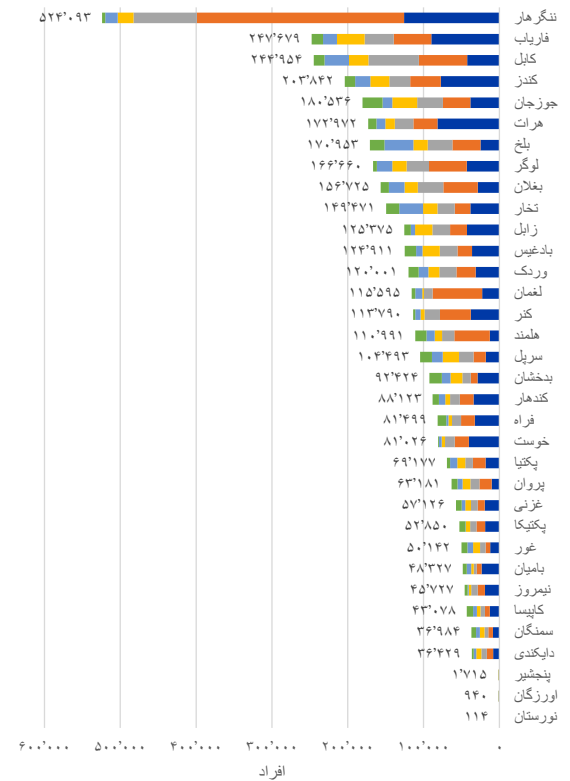
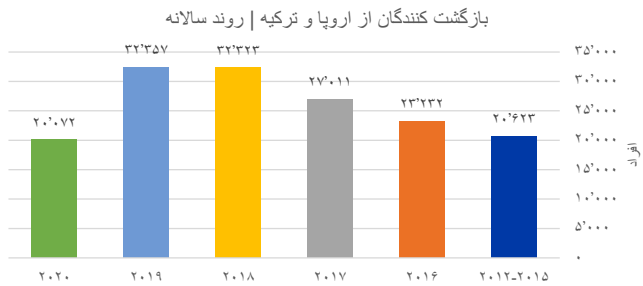
۱,۰۲۵,۱۷۰
بازگشت کنندگان دارای مدرک از پاکستان + ایران (۳۲٪)



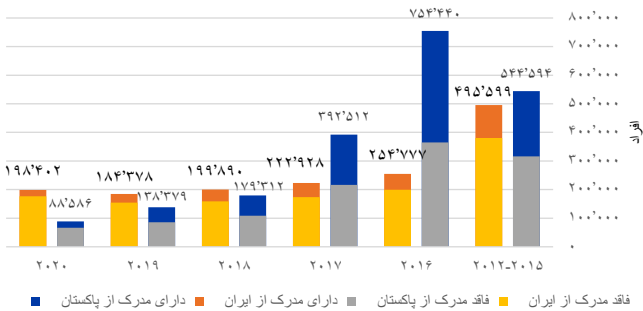
بازگشت کنندگان خارج از کشور | عمومی | روند سالانه



بازگشت کنندگان خارج از کشور به اساس ولایت | روند سالانه

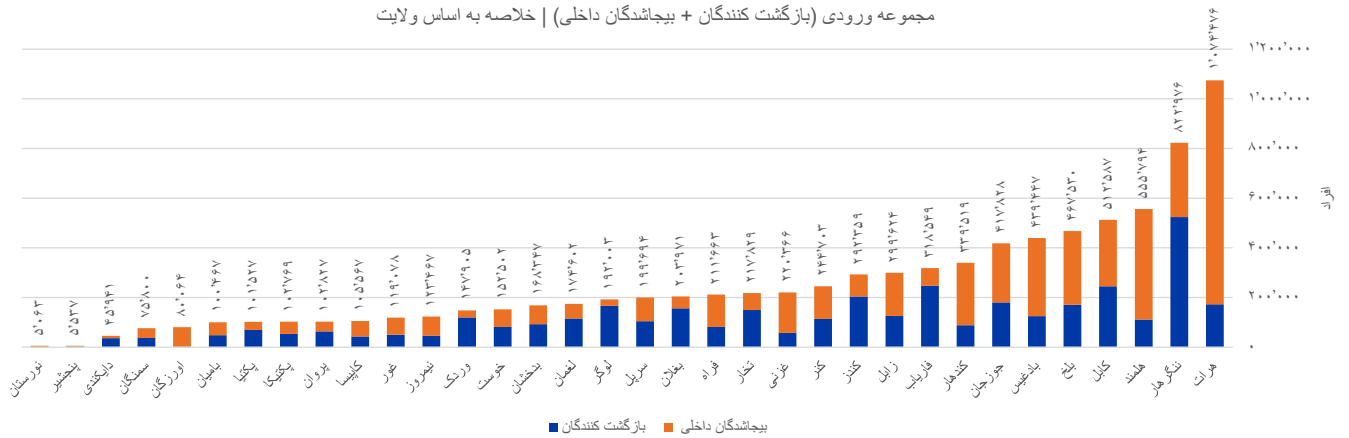


بازگشت کنندگان از پاکستان و ایران | روند سالانه



مجموعه ورودی (بازگشت کنندگان + بیجاشدگان که جابجا شده اند)

مجموعه ورودی (بازگشت کنندگان + بیجاشدگان داخلی) | خلاصه به اساس ولایت



۲۵ ولسوالی که از بیشترین تعداد بازگشت کنندگان و بیجاشدگان داخلی (مجموعه ورودی) میزبانی می‌نمایند در جدول ذیل لست گردیده. این مناطق به نحوی آسیب پذیر و حساس در مقابل بی ثباتی اجتماعی ناشی از ورود وسیع بازگشت کنندگان و بیجاشدگان داخلی میباشد که دسترسی شان به خدمات اساسی و معیشت محدود گردیده و ادغام مجدد یا جابجا شدن دوباره را به مخاطره انداخته زمینه بیجاشدگی دوباره را مساعد می‌سازد. ولایت هرات در سطح کشور از بیشترین تعداد بیجاشدگان داخلی که به اثر جنگ و حوادث طبیعی بیجا شده اند (۹۱۰,۵۰۴) میزبانی میکند که ۶۱٪ از آنها بیجاشدگان داخلی ناشی از جنگ و ۳۹٪ ناشی از حوادث طبیعی بودند. اکثریت این بیجاشدگان (۲۹۷,۸۴۵) در ولسوالی هرات به سر می‌برند. ولایت ننگرهار از بیشترین تعداد بازگشت کنندگان خارج از کشور (۵۲۴,۰۹۳) میزبانی میکند که اکثریت آنها (۱۲۷,۹۲۳) در ولسوالی بهسود زندگی میکنند.

مجموع جریان ورودی (بازگشت کننده + بیجاشده داخلی) خلاصه در سطح ولایت

ولایت	بازگشت کنندگان	بیجاشدگان داخلی	مجموع جریان ورودی
هرات	۱۷۲,۹۷۲	۹۱,۵۰۴	۱,۰۷۴,۴۷۶
ننگرهار	۵۲۴,۹۲	۲۹۸,۸۸۳	۸۲۲,۹۷۶
هلمند	۱۱۰,۹۹۱	۴۴۴,۸۰۳	۵۵۵,۷۹۴
کابل	۲۴۴,۹۵۴	۲۶۷,۶۳۳	۵۱۲,۵۸۷
بلخ	۱۷۰,۹۵۳	۲۹۶,۵۷۷	۴۶۷,۵۳۰
بادغیس	۱۲۴,۹۱۱	۳۱۴,۵۳۶	۴۳۹,۴۴۷
جوزجان	۱۸۰,۵۳۶	۲۳۷,۲۹۲	۴۱۷,۸۲۸
کندهار	۸۸,۱۲۳	۲۵۱,۳۹۶	۳۳۹,۵۱۹
فاریاب	۲۴۷,۶۷۹	۷۰,۸۰۰	۳۱۸,۵۴۹
زابل	۱۲۵,۲۷۵	۱۷۴,۲۶۹	۲۹۹,۵۴۴
کندهار	۲۰۳,۸۴۲	۸۸,۵۱۷	۲۹۲,۳۵۹
کندهار	۱۱۳,۷۹۰	۱۳۰,۹۱۳	۲۴۴,۷۰۳
غزنی	۵۷,۱۲۶	۱۶۳,۲۶۰	۲۲۰,۳۸۶
تخار	۱۴۹,۶۷۱	۶۸,۳۵۸	۲۱۷,۸۲۹
فراه	۸۱,۶۹۹	۱۳۰,۱۶۴	۲۱۱,۸۶۳
بغلان	۱۵۶,۷۲۵	۴۷,۲۴۶	۲۰۳,۹۷۱
سرپل	۱۰۶,۶۹۲	۹۵,۲۰۱	۱۹۹,۸۹۳
لوگر	۱۶۶,۶۶۰	۲۵,۳۴۳	۱۹۲,۰۰۳
لغمان	۱۱۵,۵۹۵	۵۹,۰۰۷	۱۷۴,۶۰۲
بدخشان	۹۲,۴۲۴	۷۵,۹۳۳	۱۶۸,۳۴۷
خوست	۸۱,۰۲۶	۷۱,۴۷۶	۱۵۲,۵۰۲
وردک	۱۲۰,۰۰۱	۳۷,۹۰۴	۱۴۷,۹۰۵
نیمروز	۴۵,۷۲۷	۷۷,۷۴۰	۱۲۳,۴۶۷
غور	۵۰,۱۴۲	۶۸,۹۳۶	۱۱۹,۰۷۸
کاپیسا	۴۳,۰۷۸	۶۲,۴۸۹	۱۰۵,۵۶۷
پروان	۶۳,۱۸۱	۳۹,۶۴۶	۱۰۲,۸۲۷
پکتیکا	۵۲,۸۵۰	۴۹,۹۱۹	۱۰۲,۷۶۹
پکتیا	۶۹,۱۷۷	۳۲,۲۵۰	۱۰۱,۵۲۷
بامیان	۴۸,۳۲۷	۵۲,۱۴۰	۱۰۰,۴۶۷
اورزگان	۹۴۰	۷۹,۱۲۴	۸۰,۰۶۴
سمنگان	۳۶,۹۸۴	۳۸,۸۱۶	۷۵,۸۰۰
دایکندي	۳۶,۴۲۹	۹,۵۱۲	۴۵,۹۴۱
پنجشیر	۱,۷۱۵	۳,۸۲۲	۵,۵۳۷
نورستان	۱۱۴	۴,۹۶۹	۵,۰۶۳
مجموعه	۳,۸۸۱,۹۰۳	۴,۷۶۰,۴۷۸	۸,۶۴۲,۳۸۱

۲۵ نخستین ولسوالی که بیشترین بازگشت کنندگان و بیجاشدگان داخلی را دارند

رده بندی	ولسوالی	ولایت	بازگشت کنندگان	بیجاشدگان داخلی	مجموع ورودی
۱	هرات	هرات	۹۶,۹۱۷	۲۹۷,۸۴۵	۳۹۴,۷۶۲
۲	لشکرگاه	هلمند	۲۴,۴۴۶	۲۵۸,۴۱۱	۲۸۲,۸۵۷
۳	قلعه نو	بادغیس	۳۰,۹۵	۲۳۲,۹۷۲	۲۶۳,۰۶۷
۴	کابل	کابل	۸۸,۰۶۴	۱۳۵,۹۱۰	۲۲۳,۹۷۴
۵	بهسود	ننگرهار	۱۳۷,۹۲۳	۹۱,۹۶۲	۲۱۹,۸۸۵
۶	شیرغان	جوزجان	۷۴,۵۰۹	۱۴۰,۸۲۸	۲۱۵,۳۴۷
۷	قلات	زابل	۳۴,۶۶۸	۱۱۵,۷۵۳	۱۵۰,۴۲۱
۸	کرخ	هرات	۸,۰۹۰	۱۲۷,۹۱	۱۳۵,۱۸۱
۹	غزنی	غزنی	۱,۲۷۸	۱۲۴,۱۰۷	۱۳۴,۳۸۵
۱۰	سرپل	سرپل	۴۹,۹۱۸	۷۸,۲۲۲	۱۲۸,۱۴۰
۱۱	دهدادی	بلخ	۹,۱۵۶	۱۱۶,۲۳۵	۱۲۵,۴۹۱
۱۲	کندهار	کندهار	۲۵,۲۳۰	۹۳,۰۱۶	۱۱۸,۲۴۶
۱۳	گذره	هرات	۶,۵۱۵	۹۶,۳۱۲	۱۰۲,۸۲۷
۱۴	مزار شریف	بلخ	۲۱,۵۶۴	۷۶,۳۰۳	۹۷,۸۶۷
۱۵	سرخود	ننگرهار	۵۰,۵۵۰	۴۱,۳۴۲	۹۱,۸۹۲
۱۶	زرنج	نیمروز	۲۹,۵۱۷	۵۴,۳۴۹	۸۳,۸۶۶
۱۷	جلال آباد	ننگرهار	۴۸,۰۴۰	۲۶,۶۵۳	۷۴,۶۹۳
۱۸	آقچه	جوزجان	۱۳,۷۱۹	۶۰,۵۵۷	۷۴,۲۷۶
۱۹	نهر شاهی	بلخ	۱۷,۰۵۰	۵۶,۹۰۵	۷۳,۹۵۵
۲۰	فراه	فراه	۱۷,۴۸۴	۵۵,۹۹۰	۷۳,۴۷۴
۲۱	انجیل	هرات	۶,۳۳۲	۶۶,۲۳۱	۷۲,۵۶۳
۲۲	بالا مرغاب	بادغیس	۲۸,۳۷۳	۴۳,۶۴۲	۷۲,۰۱۵
۲۳	شیرین تگاب	فاریاب	۶۸,۶۱۳	۳,۰۴۶	۷۱,۶۵۹
۲۴	چپرهار	ننگرهار	۵۳,۰۶۷	۱۸,۳۴۰	۷۱,۴۰۷
۲۵	کندهار	کندهار	۴۴,۳۵۲	۲۴,۹۸۶	۶۹,۳۳۸
مجموعه			۹۸۴,۴۷۰	۲,۴۳۷,۱۱۸	۳,۴۲۱,۵۸۸

بیمجاشدگان داخلی که بازگشت نموده اند

بیمجاشدگان داخلی که محل اصلی خود را ترک نموده اند

بازگشت کنندگان افغانانی هستند که به محل سکونت اصلی شان در یک محل و یا ساحه ارزیابی شده بازگشت نموده اند. این اشخاص قبلاً محل متذکره را ترک نموده بودند تا از اثرات درگیری های مسلحانه، خشونت های همه شمول، نقض حقوق بشر، نگرانی های مصئونیت و حوادث طبیعی یا حوادث ساخته دست بشر در امان باشند.

بیمجاشدگان داخلی که محل اصلی خود را ترک نموده افغانانی هستند که از یک محل و یا ساحه ارزیابی شده که قبلاً آنجا زندگی میکردند به محل دیگری در داخل افغانستان مسکن گزین شده اند تا از اثرات درگیری های مسلحانه، خشونت های همه شمول، نقض حقوق بشر، نگرانی های مصئونیت و حوادث طبیعی یا حوادث ساخته دست بشر در امان باشند.

بیشتر از ۸۵٪ بیمجاشدگان داخلی از ولایات لوگر، لغمان و وردک به محل سکونت اصلی شان بازگشت نکرده اند

۵,۴۸۰,۹۹۶ بیمجاشدگان داخلی که بازگشت نموده اند

۲ از ۳ به یک محل دیگری در داخل ولایت شان رفته اند (۶۸٪)

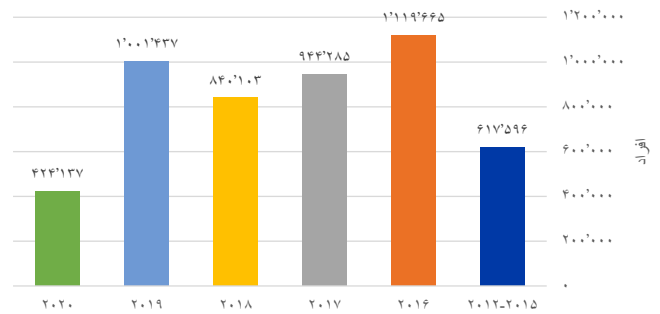
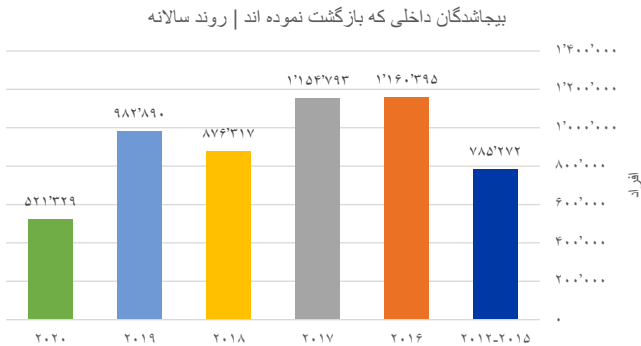
۴ از ۵ از ساحات دیگر واقع در عین ولایت بازگشت کرده (۸۲٪)

۱ از ۴ از جمع تمام بیمجاشدگان داخلی که بازگشت نموده ۲۳٪ آن به ولایت کندز رفته اند

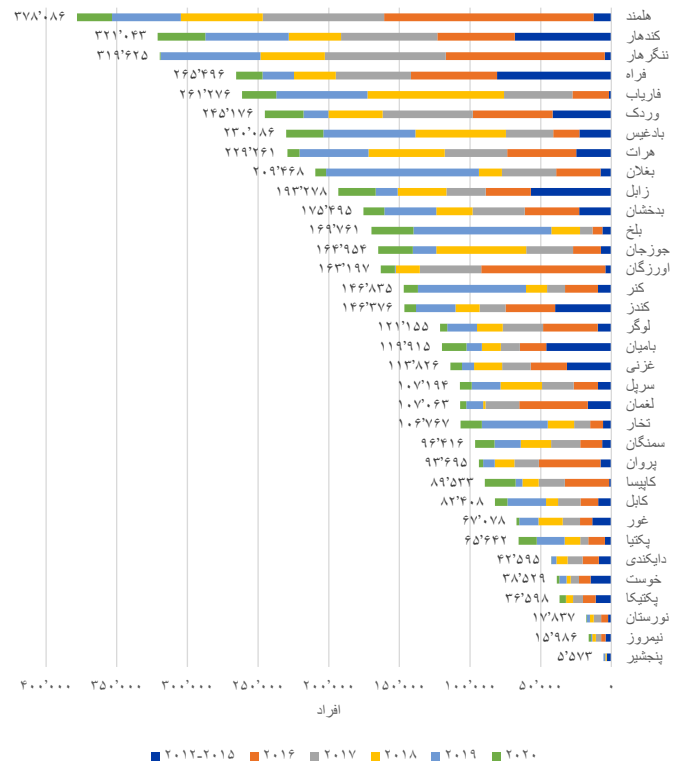
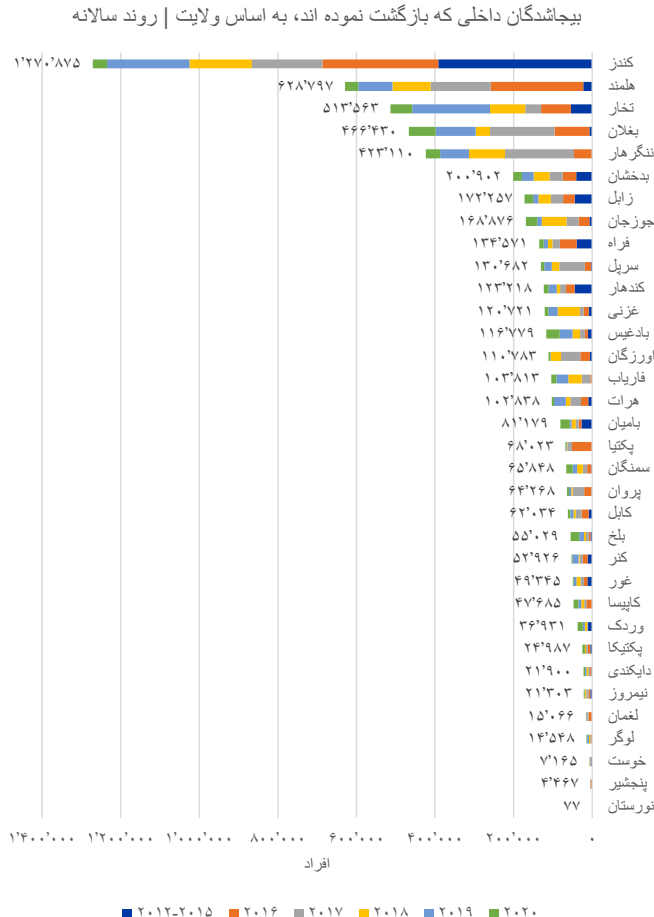
۳,۴۰۵,۶۹۹ بیمجاشدگی ناشی از جنگ (۶۹٪)

۱,۵۴۱,۵۲۴ بیمجاشدگی ناشی از حوادث طبیعی (۳۱٪)

بیمجاشدگان داخلی که محل اصلی خود را ترک نموده اند | روند سالانه

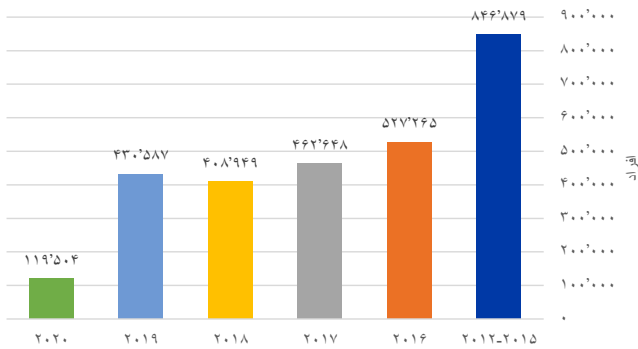


بیمجاشدگان داخلی که محل اصلی خود را ترک نموده، به اساس ولایت | روند سالانه

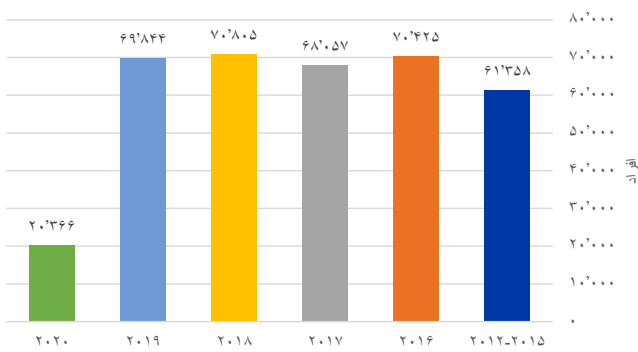


مهاجرت کنندگان به خارج از کشور

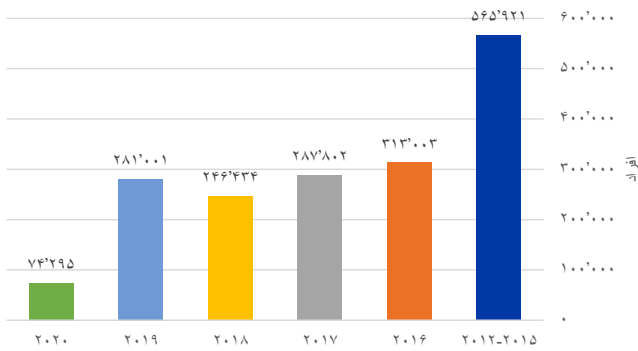
مهاجرت کنندگان به خارج از کشور، بشکل عمومی | روند سالانه



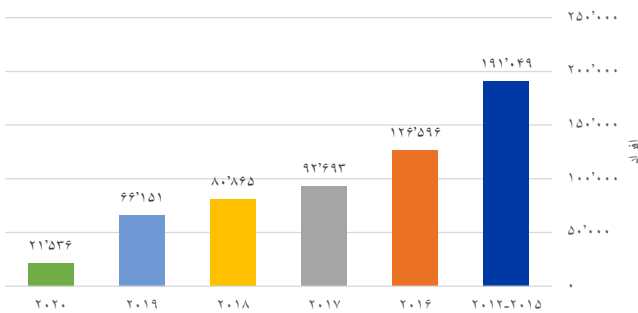
مهاجرت کنندگان به ممالک اروپایی و ترکیه | روند سالانه



مهاجرت کنندگان به ایران | روند سالانه



مهاجرت کنندگان به پاکستان | روند سالانه



مهاجرت کنندگان به خارج از کشور افغانستانی هستند که از محل ارزیابی شده به هر دلیل و مدتی به خارج از کشور نقل مکان و یا مهاجرت نموده اند. این دسته از افراد شامل پناهندگان، بیجاشدگان، و مهاجرین که افغانستان را بخاطر عوامل اقتصادی ترک نموده اند میباشند.

از سال ۲۰۱۵ به این طرف کاهش تدریجی در مهاجرت های خارجی دیده شده که احتمالاً در نتیجه بازگشت از اروپا، کاهش فرصت های اقتصادی و کاهش مصونیت در ایران و پاکستان میباشد. در سال ۲۰۲۰ کاهش قابل ملاحظه در مهاجرت به خارج از کشور دیده شده است و احتمالاً دلیل آن کووید-۱۹ است. بنابر تخمین معلومات دهندگان کلیدی از سال ۲۰۱۲ تا به حال تعداد قابل ملاحظه ۳۲۳٬۵۸۱ افغان از ولایت فاریاب به خارج از کشور رفته اند که احتمالاً در نتیجه جنگ های متمادی بوده که عدم انکشاف، از دست دادن معیشت و به تعقیب آن فقر را دربر داشته است

۳۶۰٬۸۵۵
به ممالک اروپایی رفته اند
(۱۳٪)



۲٬۷۹۶٬۴۳۲
به خارج از کشور رفته اند



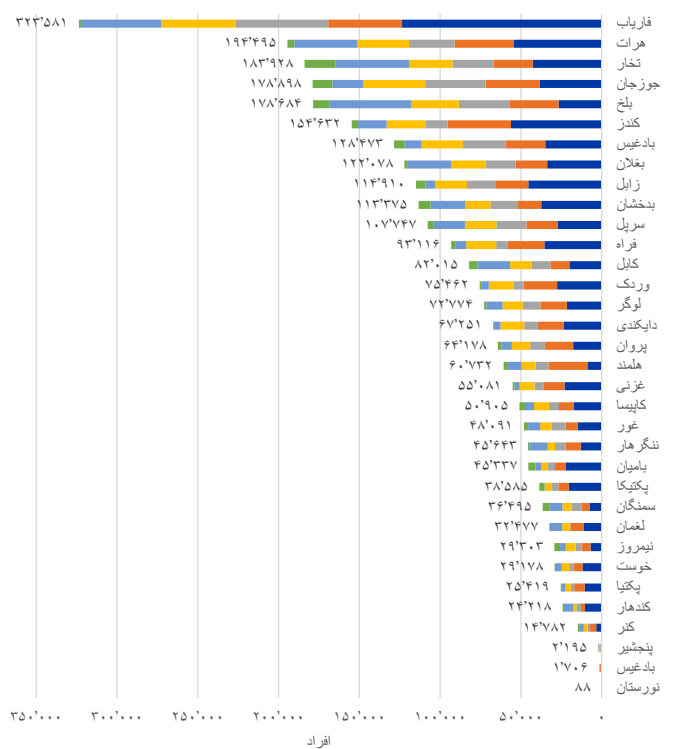
۵۷۸٬۸۹۰
به پاکستان رفته اند
(۲۱٪)



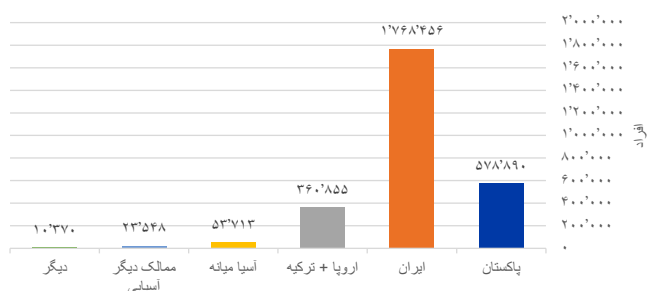
۱٬۷۶۹٬۰۵۶
به ایران رفته اند
(۶۳٪)



مهاجرت کنندگان به خارج از کشور، به اساس ولایت | روند سالانه



مهاجرت کنندگان به ممالک خارجی، به اساس مملکت/منطقه مورد هدف | عمومی



نیازمندی های چندین سکتوری

کمبود بیت الخلاء و یا تشناب های صحتی که دارای سیستم فاضلاب مصئون باشد یک چالش عمده صحت عامه است. رفع حاجت در فضای باز و کناراب های که فاضلاب آن در فضا باز ذخیره میشود، مانند این قریه در ولایت هلمند، میتواند عامل انتشار امراض ساری باشد. © IOM ۲۰۲۰



۴۰،۸۲۳ بیجا شدگان داخلی و بازگشت کنندگان مانند این خانواده ها در ولایت بلخ در ساحات غیر رسمی در خیمه ها تحت وضعیت وخیم به سر میبرند. © IOM ۲۰۲۰



۶۱۱،۰۸۱ بیجا شدگان داخلی و بازگشت کنندگان دسترسی کافی به آب آشامیدنی مصئون ندارند. مانند این قریه در ولایت بادغیس جوامع اکثر اوقات مجبور به انتقال آب آشامیدنی از منابع سر باز غیر مصئون میشوند. © IOM ۲۰۲۰



مانند این اطفال که در ولایت کنر هستند، اطفال اکثر اوقات فاصله های طولانی را طی میکنند تا برای خانواده های شان آب انتقال دهند که این خود باعث بروز خطر مصئونیت آنها میشود. © IOM ۲۰۲۰



با وجود نیاز عمده برای تسهیلات تعلیمی یا تحصیلی بیشتر زیربنای موجوده تعلیمی مانند این مکتب در ولایت بدخشان اکثر اوقات مورد هدف حملات قرار میگیرند و جوامع را از موجودیت خدمات اساسی تعلیمی یا تحصیلی محروم میسازد. © IOM ۲۰۲۰



این جامعه در ولایت هلمند واتر پمپ آفتابی با سولری نصب نموده تا برای مقاصد آبیاری برای قریه خود آب تمویل نماید. © IOM ۲۰۲۰



کارمندان جمع آوری اطلاعات سیستم ردیابی بیجاشدگان (DTM) مانند این کارمند در ولایت دایکنندی با پخش معلومات/ مواد مربوط به کووید-۱۹ در جریان ارزیابی در قریجات از گروه کاری مفاهمه خطر و بسیج ساختن جامعه (RCCE) حمایت میکند. © IOM ۲۰۲۰



کلینیک ها و کارمندان صحتی اکثر اوقات مورد هدف حملات قرار گرفته و جوامع از خدمات ضروری مراقبت های صحتی محروم میمانند مانند این کلینیک در ولسوالی میدان شهر ولایت وردک که در جریان درگیری های جاری ویران شده. © IOM ۲۰۲۰



داستان یکی از بیجاشدگان

رد مرز شده به اثر کووید-۱۹؛ بی خانه و بی شغل در بغلان

کبیر اخیراً از ایران رد مرز شده است. بیکاری و فقر او را مجبور ساخت تا در سال ۲۰۱۹ در جستجو شغل به ایران مهاجرت نماید. طبق اطلاعات - ماه جون ۲۰۲۰، ارزیابی بنیادی تحرکات سیستم ردیابی بیجاشدگان، سازمان بین المللی مهاجرت کبیر یکی از ۱۴،۵۲۳ افغانهای است که در سال ۲۰۱۹ ولایت بغلان را به قصد ایران ترک نموده اند. او در یک کارخانه صاحب کار شد و توانست زندگی خوبی را برای خانواده خود فراهم سازد. بالاخره کووید-۱۹ زندگی خوش او را برهم زد.

"کارفرما من را متهم به مصائب بودن به کووید-۱۹ کرد و معاش ام را برایم پرداخت نکرد. او از پولیس خواست تا من را دوباره به افغانستان ردمرز نماید"

پولیس کبیر را شکنجه کرده و او را با فامیل اش یکجا در ماه می ۲۰۲۰ به افغانستان رد مرز نمود. کبیر از جمله بیشتر ۵۴۰،۰۰۰ افغانی است که به اثر کووید-۱۹ از ماه جنوری الی جون سال ۲۰۲۰ از ایران بازگشت نموده است. او مجبور شد پول قرض کند تا کرایه راه تا ولایت بغلان را پرداخت کرده بتواند. زمانیکه او در ولایت بغلان به قریه اش رسید آگاهی یافت که خانه اش به اثر سیلاب کاملاً ویران شده است. فامیل پنج نفره او فعلاً در یک سرپناه یک اطافه زندگی میکند.

"حال ما در یک کپه زندگی میکنیم. اصلاً گدا هم فرصت کار و معیشت وجود ندارد و من قادر به غذا دادن به سه فرزند ام نیستم. من دست دعا بالا میکنم که موسسات بشردوستانه بتوانند من را یاری کنند و برای ما سرپناه مضمونتر محیا سازند."

* قابل یادآوری است که در این داستان اسم شخص تبدیل شده و از ذکر موقعیت قریه اجتناب گردیده تا هویت شخص مصاحبه شونده محفوظ باشد.



کبیر که در یک کپه در ولایت بغلان زندگی میکند دعا میکند تا موسسات بشردوستانه خانواده او را کمک کند و با آنها سرپناه مضمونتر محیا سازد. © IOM ۲۰۲۰

International Organization for Migration
Route des Morillons 17
P.O. box 17
Geneva 19 1211
Switzerland

سازمان بین المللی مهاجرت (IOM)
خانه #۲۷
سرک ۴
چهار راهی انصاری
شهر نو
کابل، افغانستان

اطلاعات که در این گزارش استفاده گردیده با تلاش های مشترک دفتر IOM در افغانستان و تیم حمایتی جهانی DTM جمع آوری گردیده. مطالب و توضحات ارائه شده در طول کار، نماینگر هیچ نظری از جانب سازمان بین المللی مهاجرت (IOM) در مورد وضعیت قانونی کدام کشور، قلمرو، شهر، منطقه و یا مقامات یا مرزهای آن نمیباشد.

سازمان بین المللی مهاجرت (© IOM ۲۰۲۰)

برای معلومات بیشتر، بشمول نقشه های قابل دانلود، مجموعه اطلاعات یا دیتا و همچنان نقشه متحرک و صفحات مرور مختصر (داشبورد ها)، لطف نموده به صفحه انترنتی DTM-افغانستان مراجعه نمایید.

www.displacement.iom.int/afghanistan

با ما در تماس شوید

برای معلومات بیشتر لطف نموده با تیم DTM در تماس شوید:


DTMAfghanistan@iom.int

facebook.com/iomafghanistan

twitter.com/iomafghanistan

instagram.com/iomafghanistan

حمایت کنندگان مالی دی تی ام در افغانستان:



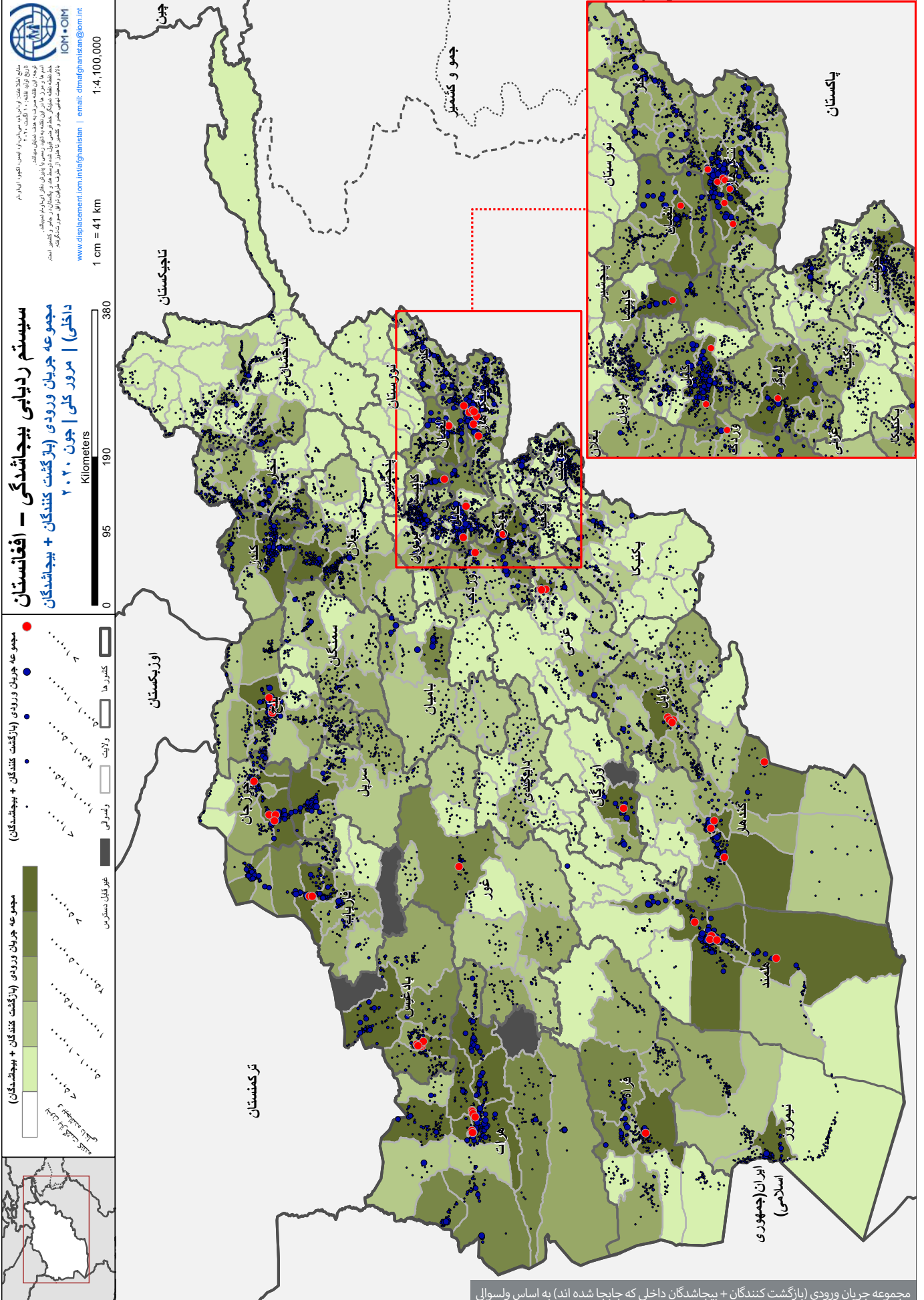
تمویل مشترک
توسط
اتحادیه اروپا



www.displacement.iom.int/afghanistan

DTMAfghanistan@iom.int

برای معلومات بیشتر:



مجموعه جریان ورودی (بازگشت کنندگان + بیجاشدگان داخلی) که جایجا شده اند (به اساس ولسوالی)

