



DTM

AFGHANISTAN

د تحرکاتو بنسټيزه ارزونه

د پایلې لنډيز . نهم پړاو اکتوبر - ډسمبر ۲۰۱۹

د ۲۰۱۶ کال راهیسې طبیعي پېښو د ۱،۴۶۸،۱۲۷ افغانانو ژوند، کورونه او معیشت له منځه وړي او هغوی یې ته اړ کړي چې خپل کورونه پرېږدي او د هېواد دننه نورو ځایونو ته بېځایه شي، لکه دا کورنۍ په کندهار ولایت کې چې په همدې وروستیو کې یې کور، د کور سلمان او څاروي د سیلاب له امله له منځه تللي. © IOM ۲۰۱۹

لنډه کتنه

-  **۳۴** ولایتونه وارزول شول
- ۳۹۲** ولسوالۍ وارزول شوې (۷ ولسوالۍ د لاسرسۍ وړ نه وې او ۲ ولسوالیو کې کورني بېځایه شوي او راستنېدونکو شتون نه درلوده)
- ۱۱،۶۷۱** کلي وارزول شول
- ۶۲،۲۱۴** کلیدي معلومات ورکونکو سره مرکه ترسره شوه
- ۳،۴۵۱،۵۱۰** بهرنیو هېوادونو څخه راستنېدونکي (۲۰۱۲-۲۰۱۹)
- ۴،۳۵۰،۹۰۰** کورني بېځایه شوي کسان په کوربه ټولنو کې ژوند کوي (۲۰۱۲-۲۰۱۹)
- ۴،۷۵۳،۷۱۷** پخواني کورني بېځایه شوي اوس خپلو سیمو ته بېرته ستانه شوي (۲۰۱۲-۲۰۱۹)
- ۲،۵۳۱،۰۱۱** کسان د هېواد څخه بهر ته کډوال شوي (۲۰۱۲-۲۰۱۹)
- ۳۳۲،۲۵۳** کسان اروپایي هېوادونو ته کډوال شوي (د ټولټال کډوالو له جملې ۱۳٪)
- ۴۶۰،۷۳۳** راستنېدونکي او کورني بېځایه شوي (۶٪) په خپمو او یا آزاده فضا کې ژوند کوي
- ۳ څخه ۱** کس په هرات، جوزجان، کنړ او ننگرهار کې او له ۴۰٪ څخه زیات کسان په بادغیس، نیمروز او زابل کې یا کورني بېځایه شوي او یا هم راستنېدونکي دي
- ۵ څخه ۲** کسان د فراه، جوزجان، ارزگان، وردک او زابل ولایتونو څخه د کورني بېځایه شويو په توګه له خپلو اصلي سیمو څخه تللي
- ۳ څخه ۱** کس په جوزجان او تخار کې او ۴۰٪ څخه زیات په بغلان هلمند، کندز او زابل کې پخواني کورني بېځایه شوي ول چې اوس خپلو سیمو ته بېرته ستانه شوي
- ۳ څخه ۲** ۶۶٪ کورني بېځایه شوي یوازې په ۸ ولایاتو کې اوسېږي: بادغیس، بلخ، هلمند، هرات، جوزجان، کابل، کندهار او ننگرهار
- ۲ څخه ۱** ۵۲٪ راستنېدونکي په ۸ ولایتونو کې ژوند کوي: بغلان، بلخ، فاریاب، هرات، جوزجان، کابل، کندز او ننگرهار

د بېځایه کېدونکو د تعقیب سیستم (DTM)

د بېځایه کېدونکو د تعقیب سیستم داسې یو سیستم دی چې د خلکو د بېځایه کېدنې او تحرک له بهیر څخه تعقیب او څارنه کوي. دا سیستم په سیستماتیک ډول د معلوماتو راټولولو، پراسس کولو او خپرولو لپاره جوړ شوی ترڅو وکولای شي د تحرکاتو او په سیمه او یا لاره کې د بېځایه شویو خلکو هغه اړتیاوو په هکله چې د بدلون په حال کې دي ښه پوهاوی منځ ته راولي. د DTM په اړه د لا زیاتو معلوماتو لپاره www.displacement.iom.int/afghanistan څخه کتنه وکړئ.

د بېځایه کېدونکو د تعقیب سیستم په افغانستان کې د تحرک د ارزونې بنسټیزې وسیلې کاروي ترڅو د تحرکاتو څخه څارنه وشي او د نفوس په هکله اټکلونه، د بېځایه شویو موقعیتونه او جغرافیه وي وپش څرګند شي. سربېره پر دې DTM د بېځایه کېدو مهال، علت، اصلی سیمې، لومړني ډیموګرافیکي معلومات، زیانمنیتیاوې او د اړتیاوو د لومړیتوبونو څخه څارنه کوي. معلومات د کلیو په کچه د ډله ایزو بحثونو، مباحث کتنو او کلیدي معلوماتو ورکونکو سره د مرکې له لارې راټولېږي.

DTM پروګرام، د کډوالۍ نړیوال سازمان او ملګري سازمانونو ته دا پیاوړتیا ورکوي چې سرچینې په اعظمي توګه لورې کړي او لومړیتوبونه وټاکي ترڅو د شواهدو پر بنسټ هدفمند، دوامداره او د حرکت پر وړاندې د پایدارو او حساسو بشردوستانه مرستو پروګرامونه وړاندې کړي او د ټولنې د بیا یوځای کېدنې، ثبات او پراختیا څخه ډاډ ترلاسه شي.

۵ د موخې وړ جمعیتونه

DTM د تحرکاتو بنسټیزې ارزونې له لارې د لاندې ۵ اساسي جمعیتونو کټګوریو موقعیت، نفوس او څو سکتوریزې اړتیاوې څاري:

۱. **بهرنيو هېوادونو څخه راستنېدونکي**
هغه افغانان چې لږ تر لږه د ۶ میاشتو لپاره د هیواد څخه بهر اوسېدلي وي او اوس راستانه شوي وي
 ۲. **بهرنيو هېوادونو ته کډوال شوي کسان**
هغه افغانان چې بهرنیو هېوادونو ته تللي او یا کده یې کړې وي کورني بېځایه شوي په لاندې درېو کټګوریو وېشل شوي دي:
 ۳. **کورني بېځایه شوي چې خپلې اصلي سیمې یې پرېښي**
د ارزول شویو کلیو څخه هغه افغانان چې د کورني بېځایه شویو په توګه یې خپلې سیمې پرېښي ترڅو د افغانستان دننه په یوې بلې سیمې کې ژوند وکړي
 ۴. **رارسېدلي کورني بېځایه شوي کسان**
د نورو سیمو څخه کورني بېځایه شوي کسان چې اوسمهال په یوه ارزول شوي کلي کې ژوند کوي
 ۵. **راستانه شوي کورني بېځایه شوي کسان**
هغه افغانان چې د ارزول شویو کلیو څخه پخوا د کورني بېځایه شویو په توګه تللي ول او اوسمهال خپلو کورونو ته بېرته ستانه شوي دي
- ۵ د موخې وړ جمعیتونو لپاره د نفوس د کچې معلومات د هغوی د بېځایه کېدنې پر مهال د دې زماني جوړښت پر بنسټ راټولېږي: ۲۰۱۲-۲۰۱۵ . ۲۰۱۶ . ۲۰۱۷ . ۲۰۱۸



www.displacement.iom.int/afghanistan

DTMAfghanistan@iom.int

د لا زیاتو معلوماتو لپاره:

په ټولو ۵ د موخې وړ جمعیتونو کې بېخايه شوي کسان | د ولاياتو په کچه لنډه کتنه

ولایت	د وروستۍ ارزونې نېټه	مجموعی نفوس*	ټولتال راغلي کسان (راستېدونکي+ کورني بېخايه شوي)	له بهرنيو هېوادونو څخه راستېدونکي	د نفوس سلنه	کورني بېخايه شوي چې خپلې اصلي سيمې يې پرېښي	د نفوس سلنه	رارسېدلي کورني بېخايه شوي کسان	د نفوس سلنه	راستانه شوي کورني بېخايه شوي کسان	د نفوس سلنه	د هېواد څخه بهر ته کډوال شوي کسان	د نفوس سلنه
اورزگان	۲۰۱۷/۱۲/۳۱	۴۲۰,۹۶۴	۸۲,۲۱۵	۸۹۹	٪۱۶	۱۶۷,۰۸۵	٪۴۰	۸۱,۳۱۶	٪۱۶	۱۱۳,۷۳۶	٪۲۷	۲,۹۵۲	٪۰۱
بادغيس	۲۰۱۷/۰۶/۳۰	۵۳۰,۵۷۴	۲۸۸,۲۱۳	۹۸,۳۲۶	٪۲۲	۱۸۶,۶۵۶	٪۳۵	۲۸۹,۸۱۷	٪۲۲	۵۴,۴۰۶	٪۱۰	۱۱۴,۱۶۳	٪۲۲
باميان	۲۰۱۷/۰۷/۳۰	۴۷۸,۴۲۴	۷۷,۵۸۵	۲۸,۵۴۴	٪۱۴	۸۵,۳۳۹	٪۱۸	۳۹,۰۴۱	٪۱۸	۴۸,۹۷۹	٪۱۰	۳۶,۵۵۰	٪۸
بدخشان	۲۰۱۷/۰۷/۳۰	۱,۰۱۷,۴۹۹	۱۰۱,۰۸۴	۵۶,۵۴۴	٪۹	۹۵,۴۲۰	٪۹	۴۴,۵۴۰	٪۹	۱۴۰,۳۸۵	٪۱۴	۶۵,۳۱۴	٪۶
بغلان	۲۰۱۹/۱۲/۳۱	۹۷۷,۲۹۷	۱۹۰,۵۷۷	۱۴۴,۷۷۱	٪۱۶	۱۵۸,۰۰۵	٪۱۶	۴۵,۸۰۶	٪۱۶	۲۹۷,۴۱۷	٪۳۱	۱۲۴,۲۴۲	٪۱۳
بلخ	۲۰۱۹/۱۲/۳۱	۱,۴۴۲,۸۴۷	۴۲۴,۶۱۳	۱۵۶,۶۳۴	٪۲۳	۱۵۴,۹۸۵	٪۲۱	۲۶۷,۹۷۹	٪۲۱	۳۵۰,۵۸۸	٪۲۴	۱۷۵,۰۹۷	٪۱۲
پروان	۲۰۱۷/۰۷/۳۰	۷۱۱,۳۶۱	۷۷,۶۷۱	۶۰,۶۶۴	٪۱۰	۹۲,۶۹۵	٪۱۳	۱۷,۲۰۷	٪۱۳	۵۳,۵۵۰	٪۸	۵۸,۳۳۶	٪۸
پکتيا	۲۰۱۷/۱۲/۳۱	۵۹۰,۶۶۸	۹۲,۷۰۸	۶۹,۵۶۵	٪۱۴	۴۲,۶۶۸	٪۷	۲۳,۱۴۳	٪۷	۴۳,۱۸۵	٪۷	۲۸,۹۹۳	٪۵
پکتیکا	۲۰۱۷/۱۲/۳۱	۷۴۸,۹۱۰	۸۳,۵۳۸	۴۳,۵۸۸	٪۱۰	۳۲,۱۲۵	٪۴	۳۹,۹۵۰	٪۴	۱۷,۱۵۸	٪۲	۳۶,۸۴۴	٪۵
پنجشېر	۲۰۱۷/۰۷/۳۰	۱۶۴,۱۱۵	۴,۸۲۶	۱,۳۷۲	٪۳	۳,۹۱۵	٪۲	۳,۴۵۴	٪۲	۸,۱۶۵	٪۵	۱,۳۴۹	٪۱
تخار	۲۰۱۷/۰۶/۳۰	۱,۰۵۳,۸۵۲	۲۰۴,۱۲۹	۱۲۶,۷۷۶	٪۱۶	۱۰۱,۷۴۱	٪۱۰	۷۷,۳۵۳	٪۱۰	۲۸۳,۵۷۶	٪۲۶	۱۵۸,۰۶۸	٪۱۵
جوزجان	۲۰۱۷/۰۶/۳۰	۵۷۹,۸۳۳	۳۶۱,۹۶۶	۱۶۲,۴۲۰	٪۲۸	۲۴۱,۰۷۲	٪۴۲	۱۹۹,۵۳۶	٪۲۱	۲۰۰,۹۷۹	٪۳۵	۱۶۶,۱۳۱	٪۲۹
خوست	۲۰۱۷/۰۶/۳۰	۶۱۴,۵۸۴	۱۴۳,۸۰۵	۷۶,۳۸۸	٪۱۹	۴۴,۷۶۹	٪۷	۶۷,۵۱۷	٪۹	۱۶,۰۲۹	٪۳	۲۴,۶۰۰	٪۴
دایکندي	۲۰۱۷/۰۷/۳۰	۴۹۸,۸۴۰	۵۳,۸۸۹	۴۱,۱۷۹	٪۱۰	۵۶,۳۷۵	٪۱۱	۱۲,۱۷۰	٪۱۱	۳۳,۶۶۷	٪۷	۷۳,۰۶۰	٪۱۵
زابل	۲۰۱۷/۰۶/۳۰	۳۷۱,۰۴۳	۲۵۸,۷۲۵	۱۱۷,۹۹۹	٪۳۱	۱۶۶,۵۴۸	٪۴۵	۱۴۰,۷۳۶	٪۲۲	۱۵۰,۴۰۱	٪۴۱	۱۱۵,۵۲۶	٪۳۱
سرپل	۲۰۱۷/۰۷/۳۰	۵۹۹,۱۳۷	۱۲۸,۸۶۲	۶۶,۴۴۰	٪۱۸	۷۳,۰۲۸	٪۹	۶۶,۶۲۲	٪۹	۳۸,۶۰۶	٪۶	۶۶,۵۷۶	٪۱۱
سمنگان	۲۰۱۷/۰۷/۳۰	۴۱۵,۲۴۳	۴۵,۱۵۵	۲۵,۱۸۹	٪۱۰	۳۶,۸۲۴	٪۹	۲۰,۳۲۶	٪۹	۲۲,۱۷۵	٪۵	۲۱,۷۳۶	٪۵
غزني	۲۰۱۷/۰۶/۳۰	۱,۳۱۵,۰۴۱	۲۰۳,۲۷۹	۴۹,۷۷۵	٪۱۳	۱۰۳,۳۱۹	٪۸	۱۵۳,۵۰۴	٪۸	۱۱۰,۴۴۲	٪۸	۵۳,۱۲۶	٪۴
غور	۲۰۱۷/۰۷/۳۰	۷۳۸,۲۴۴	۸۹,۲۸۳	۳۶,۳۳۳	٪۱۱	۶۸,۱۸۸	٪۹	۵۲,۹۵۰	٪۹	۳۹,۶۹۸	٪۵	۴۱,۳۸۵	٪۶
فارياب	۲۰۱۷/۰۶/۳۰	۱,۰۶۹,۵۴۰	۲۹۱,۴۲۷	۲۲۸,۶۶۲	٪۲۱	۲۳۳,۹۲۱	٪۲۲	۶۳,۱۶۵	٪۲۲	۸۸,۸۹۳	٪۸	۲۹۷,۰۵۶	٪۲۸
فراه	۲۰۱۷/۰۶/۳۰	۵۴۳,۳۲۷	۱۹۰,۵۶۲	۷۳,۲۴۵	٪۲۶	۲۴۶,۶۶۷	٪۴۵	۱۱۸,۳۱۷	٪۱۶	۱۲۴,۷۹۸	٪۲۳	۹۰,۴۷۳	٪۱۷
کابل	۲۰۱۹/۱۲/۳۱	۴,۸۶۰,۸۸۰	۴۸۷,۰۷۲	۲۳۵,۳۱۹	٪۹	۷۴,۸۳۳	٪۲	۲۵۱,۷۵۳	٪۲	۵۹,۱۴۱	٪۱	۷۶,۸۹۳	٪۲
کاپيسا	۲۰۱۹/۱۲/۳۱	۴۷۱,۵۷۴	۴۰,۵۶۱	۲۳,۲۹۴	٪۸	۳۳,۲۶۴	٪۷	۱۷,۲۶۷	٪۷	۱۵,۲۶۸	٪۳	۳۴,۵۰۶	٪۷
کنډز	۲۰۱۷/۰۶/۳۰	۱,۰۹۱,۱۱۶	۳۷۷,۷۳۴	۱۸۹,۳۱۹	٪۳۰	۱۵۷,۵۵۰	٪۱۴	۸۸,۴۰۵	٪۱۴	۱,۲۱۹,۰۹۳	٪۱۱۲	۱۵۰,۴۹۸	٪۱۴
کندهار	۲۰۱۹/۱۲/۳۱	۱,۳۳۷,۱۸۳	۳۳۰,۲۸۳	۹۰,۹۴۲	٪۲۰	۲۹۲,۱۰۶	٪۲۲	۲۳۹,۳۴۱	٪۲۲	۱۱۶,۰۴۹	٪۹	۲۶,۳۳۵	٪۲
کنړ	۲۰۱۹/۱۲/۳۱	۴۸۲,۱۱۵	۲۳۰,۵۷۰	۱۱۰,۱۲۰	٪۲۳	۱۳۵,۸۶۵	٪۲۸	۱۲۰,۴۵۰	٪۲۸	۵۰,۵۹۹	٪۱۰	۱۳,۹۳۵	٪۳
لغمان	۲۰۱۹/۱۲/۳۱	۴۷۶,۵۳۷	۱۵۸,۳۳۷	۱۱۱,۱۲۲	٪۲۵	۱۰۳,۲۱۰	٪۲۲	۴۷,۱۱۵	٪۲۲	۱۵,۱۳۴	٪۳	۳۱,۹۳۰	٪۷
لوگر	۲۰۱۷/۱۲/۳۱	۴۱۹,۳۷۷	۱۴۶,۵۴۴	۱۰۵,۵۰۲	٪۳۶	۱۱۲,۲۸۵	٪۲۷	۴۱,۰۴۲	٪۲۷	۱۳,۴۳۳	٪۳	۴۳,۰۳۷	٪۱۰
ننګرهار	۲۰۱۹/۱۲/۳۱	۱,۳۳۵,۸۷۲	۸۰۴,۳۹۸	۵۱۳,۳۳۶	٪۳۳	۳۴۷,۴۸۴	٪۲۱	۲۹۰,۹۶۲	٪۲۱	۳۹۸,۰۱۶	٪۲۹	۴۴,۱۸۷	٪۳
نورستان	۲۰۱۷/۰۷/۳۰	۱۵۸,۲۱۱	۶,۴۸۹	۵۷۴	٪۴	۱۱,۰۲۲	٪۰	۵,۹۱۵	٪۰	۳۳۱	٪۰	۵۳	٪۰
نيمروز	۲۰۱۷/۰۶/۳۰	۱۷۶,۸۹۸	۱۱۷,۱۲۶	۴۱,۵۳۱	٪۲۶	۱۴,۸۵۷	٪۸	۷۵,۵۹۵	٪۲۶	۱۹,۳۶۳	٪۱۱	۲۶,۴۶۳	٪۱۵
هرات	۲۰۱۹/۱۲/۳۱	۲,۰۵۰,۵۱۴	۱,۰۶۵,۴۸۸	۱۶۲,۸۶۱	٪۲۴	۲۳۷,۶۶۴	٪۱۱	۹۰۲,۶۲۷	٪۲۹	۹۸,۳۰۲	٪۵	۱۸۸,۱۶۵	٪۹
هلمند	۲۰۱۷/۰۶/۳۰	۱,۴۹۵,۵۱۴	۵۰۴,۲۲۴	۹۸,۰۸۹	٪۳۷	۳۵۶,۰۲۵	٪۲۶	۴۰۶,۱۳۵	٪۲۶	۵۹۶,۱۴۰	٪۴۳	۶۰,۰۱۵	٪۴
وردک	۲۰۱۷/۱۲/۳۱	۶۳۷,۶۳۴	۱۳۹,۲۲۲	۹۷,۴۳۸	٪۱۸	۲۶۹,۶۱۳	٪۴۲	۴۱,۷۸۴	٪۴	۴۱,۵۹۷	٪۷	۸۶,۳۱۶	٪۱۴
مجموعه		۳۰,۰۷۵,۰۱۸	۷,۸۰۲,۴۱۰	۳,۴۵۱,۵۱۰	٪۲۱	۴,۵۶۱,۳۲۴	٪۱۵	۴,۳۵۰,۹۰۰	٪۱۱	۴,۷۵۳,۷۱۷	٪۱۶	۲,۵۳۱,۰۱۱	٪۸

** د نفوسو معلوماتي سرچينه: د ۱۳۹۷ (۲۰۱۸ - ۲۰۱۹) کال په اړه د احصايې او معلوماتو ملي ادارې (NSIA) اټکل. سيمبولوژي: د موخې وړ جمعیت $\leq 200,000$ د نفوس سلنه $\leq 25\%$



په داسې حال کې چې ۱,۰۰۶,۵۴۱ ماشومان په خپلو ټولنو کې ښوونځيو ته لاسرسی نلري ځينې ماشومان د ټولنې پر بنسټ تعليماتو (سي-بي-اي ټولګي) له برکته لومړنۍ زدکړې په خپله ټولنه کې ترلاسه کوي لکه دا زده کوونکي چې په بلخ ولايت کې د سي-بي-اي ټولګي تر څنګ د پري کښولو لويه ترسره کوي. © IOM ۲۰۱۹

تگلار

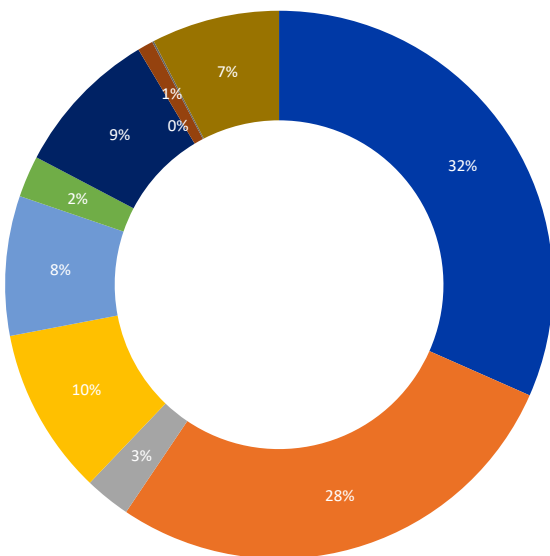
کلیدي معلومات ورکونکي

د DTM ساحوي کارکوونکي د کليو په کچه معلومات له کلیدي معلومات ورکونکو څخه د ډله ايزو بحثونو له لارې راټولوي. ساحوي کارکوونکي د ټولنې د ارزونې پر مهال د ژوندانه شرايط او د څو سکټوريزو خدمتونو شتون هم ارزوي. په لږو مواردو کې داسې کېږي چې د امنيتي اندېښنو او يا د دولت د مخالفينو ډلو د بریدونو له امله، د DTM سيمه ايز کارکوونکي نشي کولای سيمې ته ولاړ شي نو هغوي غونډې او ډله ايز بحثونه د کليو څخه بهر يا په خونديو سيمو کې ترسره کوي او يا هم ارزونې د موبایل له لارې مخکې وړي.

DTM پروگرام په فعاله توگه وکولای شو د ښځينه کارکوونکو له گمارلو سره په ډله ايزو بحثونو کې د جنډر د شموليت د لاس ته راوړلو لپاره لوی گام واخلي، که څه هم دا يو ننګونکی کار وه. سره له دې اوس هم پرمختگ ته اړتيا شته. د کلیدي معلوماتو ورکونکو له جملې څخه يوازې ۴٪ يې ښځې دي. که څه هم دا لږ ده خو بيا هم د DTM د لومړي پړاو ارزونې په پرتله پرمختگ ښيي چې د ۲۰۱۷ کال په مارچ کې بشپړ شوی وه او ۰.۱٪ ښځو ترې استازيتوب کاوه.

<p>۶،۱۳۷</p> <p>کلیدي معلومات ورکونکي يا راستنيدونکي دي او يا هم کورني بېخايه شوي (۱۰٪)</p>	<p>۶۲،۲۱۴</p> <p>کلیدي معلومات ورکونکو سره مرکه ترسره شوه</p>
<p>۱۷،۳۰۱</p> <p>له کوربه ټولنو څخه کلیدي معلومات ورکونکي (۲۸٪)</p>	<p>۲،۶۲۴</p> <p>ښځينه کلیدي معلومات ورکونکي (۴٪)</p>
<p>۱۲،۷۱۶</p> <p>څو سکټوريز او ټولنيزو خدماتو څخه کلیدي معلومات ورکونکي (۲۰٪)</p>	<p>۵۹،۵۹۰</p> <p>نارینه کلیدي معلومات ورکونکي (۹۶٪)</p>
<p>۲۱،۳۵۶</p> <p>له سيمه ايزو چارواکو څخه کلیدي معلومات ورکونکي (۳۴٪)</p>	<p>۵،۳</p> <p>په هرې ډله ايزې مرکې کې د کلیدي معلومات ورکونکو اوسط شمېر</p>

د ډول پر بنسټ کلیدي معلومات ورکونکي | عمومي



- د ټولني انکشاف شورا استازي
- د ټولني انکشاف شورا استازي
- د بېخايه شويو ډلو استازي
- د ولسوالۍ مقام څخه نور چارواکي
- د روغتيايي څانگو استازي
- د ښوونيزو څانگو استازي
- بشردوستانه/ ټولنيز سازمان
- د وروکي/ متوسط تشيټ استازي
- د کرنې سکټور استازي
- نور

د بېخايه کېدونکو د تعقيب سيستم د تحركاتو بنسټيزې ارزونې اصلي موخه په افغانستان کې د تحركاتو او بېخايه کېدنې تعقيب ده ترڅو وکولای شي د بېخايه کېدونکو، راستنېدونکو، کډوالو، پناه غوښتونکو، مرزي قبيله وي ډلو، کوچيانو او نړيوالو کارگرانو د نفوس، موقعيت او جغرافيايي تقسيماتو په هکله اټکلونه وکړي. سر بهر پر دې DTM د تحركاتو په اړه نور معلومات هم راټولوي چې په دې معلوماتو کې د بېخايه کېدنې او راستنېدو لاملونه، اصلي او د موخې سيمې، د بېخايه کېدنې او راستنېدو مهال، بياخلي بېخايه کېدنه، د جمعيتونو شمېر، د زياتمنتيا کچه او اوليه اړتياوې شاملېږي.

DTM په عمده ډول د يوې سيمې د ارزونې لپاره د هماغې سيمې وگړي د سيمه ايزو کارکوونکو په توگه په کار گماري. دا کارکوونکي له کلیدي معلومات ورکونکو سره د ډله ايزو بحثونو له لارې د کليو په کچه کميتي معلومات راټولوي. سيمه ايز کارکوونکي د مستقيمو کتنو له لارې هم د ژوند شرايط، لومړني خدمات، امنيت او ټولنيز-اقتصادي حالت په اړه کافي معلومات راټولوي.

د امنيتي خطرونو له امله سيمه ايز کارکوونکي نشي کولای سيمې ته سمارت ټليفونونه يا ټابلټونه انتقال کړي له همدې امله دوی هره ورځ د يوې کاغذي فورمې په وسيله معلومات راټولوي. په دې فورمه کې د تېر پړاو راټول شوي معلومات هم شتون لري ترڅو د موجود معلوماتو له شتون څخه تايد وشي او د ارزونې پروسه په گړنديتوب سره پر مخ ولاړه شي. بشپړې شوي فورمې هره اونۍ د DTM ولايتي دفتر ته سپارل کېږي ترڅو د ټيم مشر او د معلوماتو راجسټر کوونکي له لوري ترې کتنه او تصويب وشي. کله چې دا فورمې تاييد شوي نو د موبايلونو په مرسته په الکترونکي توگه د کوبو فورمونو له کارولو سره په مستقيم ډول د DTM مرکزي SQL کې چې په کابل کې ده ځای پرځای کېږي. وروسته بيا دا ډېټا يا معلومات هم په اتومات او هم په انفرادي توگه هره ورځ تصفيه او تاييد کېږي. دا دقيقه بياکتنه ډاډ ترلاسه کوي چې د DTM ډېټا ترټولو لوړ کيفيت، دقت او صداقت ولري.

کله چې DTM د لومړي ځل لپاره په يو ولايت کې ارزونه ترسره کوي نو ساحوي کارکوونکي معلومات يا ډېټا په دوه پړاونو کې چې دوه دوه برخې لري راټولوي:

- د ولسوالۍ په کچه ارزونه (B1): د دې ارزونې موخه د هغو کليو پېژندنه ده چې ترټولو زيات افغان وگړي ورته تللي او يا ترې وتلي وي او د موخې وړ جمعيتونو شمېر په هکله اټکل کوي.
- د کليو په کچه ارزونه (B2): دا ارزونه د B1 ارزونې د پايلو پر بنسټ د راغليو او وتليو افغان وگړو په اړه د موخې وړ جمعيتونو لپاره په هغو کليو کې معلومات راټولوي چې د B1 په ارزونه کې پېژندل شوي ول. د کلیدي معلومات ورکونکو د راجع کولو وروسته نوي کلي هم تشخيص او ارزول کېږي.

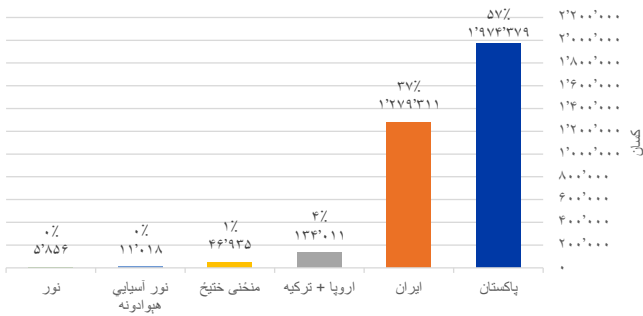
ځکه چې DTM ټول ٣٤ ولايتونه ارزولي دي په راتلونکي کې به يوازې د کليو په کچه ارزونې ترسره شي. DTM په پام کې لري چې په کال کې به دوه ځلې د هېواد په کچه د تحركاتو بنسټيزې ارزونې ترسره کړي چې دا کار د بودجې د دوام پورې اړوند دی.



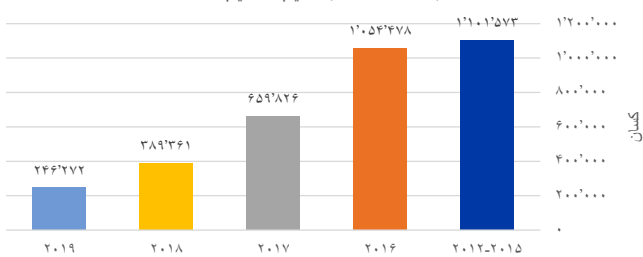
ښځينه کارکوونکي په ډله ايزو مرکو کې د ښځينه وو گډونوالو د شمېر زياتوالي لپاره ډېرې کټورې دي او په دې توگه د څو سکټوريزو اړتياو اړوند د جنډر متوازن ليد په پام کې نيول کېږي. © IOM ۲۰۱۹

بهرنيو هېوادونو څخه راستنېدونکي

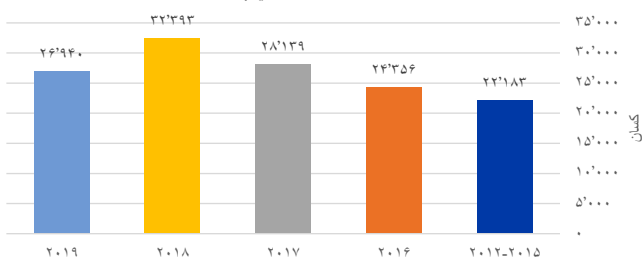
بهرنيو هېوادونو څخه راستنېدونکي | عمومي | هېواد/ اصلي سيمه



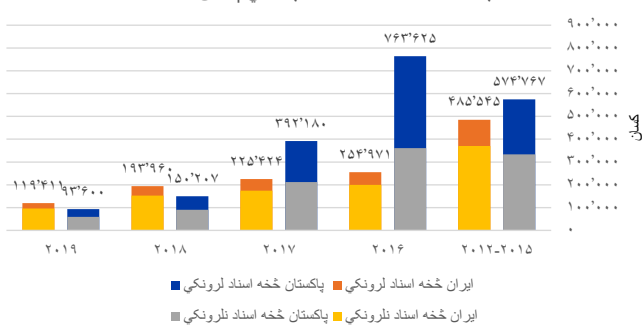
بهرنيو هېوادونو څخه راستنېدونکي | عمومي | کلني بهير



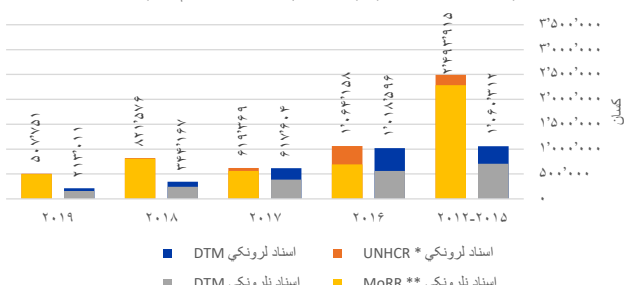
اروپا او ترکيه څخه راستنېدونکي | کلني بهير



پاکستان او ايران څخه راستنېدونکي | کلني بهير



پاکستان او ايران څخه راستنېدونکي | د UNHCR او د کډوالو او راستنېدونکو چارو وزارت در شمېر پر وړاندې د DTM تخميني شمېر



راستنېدونکي هغه افغانان دي چې په بهرنيو هېوادونو کې لږترلږه د شپږو مياشتو تېرولو وروسته بېرته افغانستان ته ستانه شوي او په ارزول شويو سيمو کې ځای پر ځای شوي وي. راستنېدونکي دوه ډوله دي: اسناد لرونکي راستنېدونکي (هغه کډوال چې په کوربه هېوادونو کې راجسټر شوي وي او وروسته بيا UNHCR او اړوند حکومتي چارواکو ته يې د رضاکارانه راستنېدلو غوښتنه کړې وي) او اسناد لرونکي راستنېدونکي (هغه افغانان چې په خپله خوښه راستانه شوي او يا شړل شوي دي، پرته له دې چې دا په پام کې وړو چې له UNHCR او اړوند حکومتي چارواکو سره ثبت ول او که نه).

د راستنېدونکو شمېر له ۲۰۱۶ کال څخه را په دې خوا د هر کال په ترڅ کې په لوړه کچه راتپي شوی خو اروپايي هېوادونو څخه د راستنېدو کچه ډېره لږه زياته شوې. ننګرهار ولايت په ملي کچه له ۱۵٪ راستنېدونکو څخه کوربه توب کوي. د DTM کلیدي معلومات ورکونکو د پاکستان او ايران څخه د راستنېدونکو شمېر د ۲۰۱۶ او ۲۰۱۷ کلنو په اړه چې تر ټولو زيات راستنېدونکي يې درلودل په دقيقه توګه اټکل کړي دي چې د UNHCR او کډوالو او راستنېدونکو رياست اټکل شوي شمېر په پرتله په ترتيب ۲٪ او ۴٪ توپير شوي. که څه هم کلیدي معلومات ورکونکو د راستنېدونکو شمېر (هغه کسان چې په خپله خوښه له ايران څخه د تحريمونو له امله چې اقتصادي رکود يې پايله وه راستانه شوي) د ۲۰۱۸ او ۲۰۱۹ کال لپاره تپي شوي داسې ځکه چې ډېری وخت د ټولنو وګړي داسې انګېري چې راستنېدونکي کارګر کډوال دي نه دا چې جري راستنېدونکي دي.

۱٬۰۹۷۴٬۳۷۹

پاکستان څخه راستنېدونکي (۵۷٪)

۳٬۴۵۱٬۵۱۰

بهرنيو هېوادونو څخه راستنېدونکي

۱٬۰۲۷۹٬۳۱۱

ايران څخه راستنېدونکي (۳۷٪)

۲٬۰۰۵٬۰۲۷۰

له ايران + پاکستان څخه اسناد لرونکي راستنېدونکي (۵۹٪)

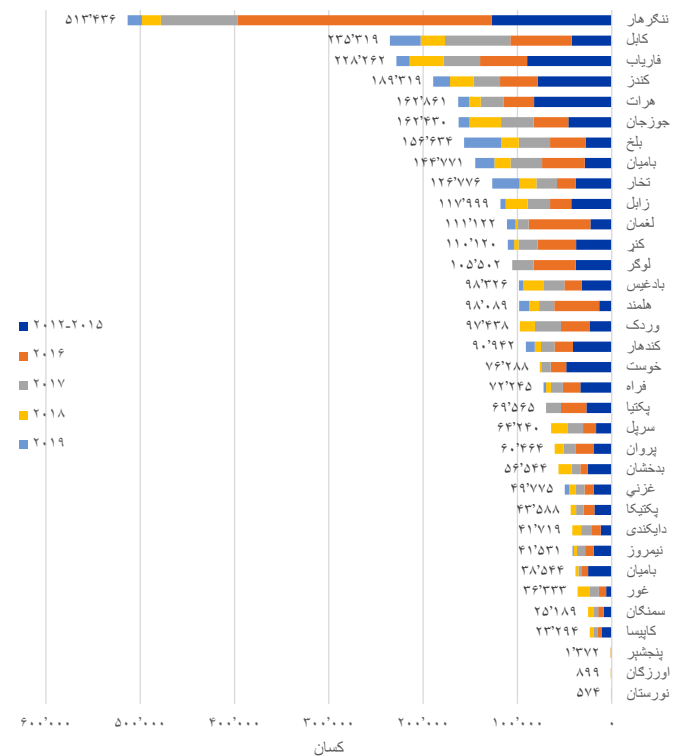
۱۹۷٬۸۲۰

غير کاونډيو هېوادونو څخه راستنېدونکي (۶٪)

۱٬۰۲۰٬۳۴۲۰

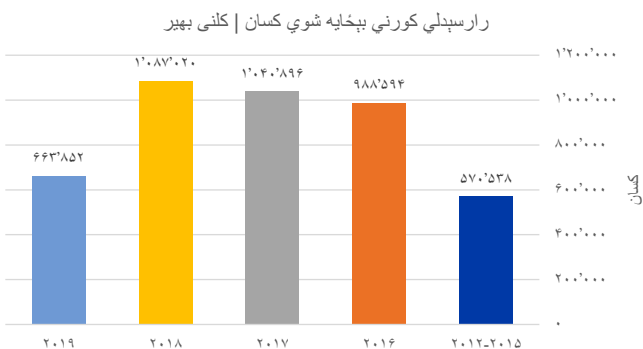
له ايران + پاکستان څخه اسناد لرونکي راستنېدونکي (۳۵٪)

د ولايت پر بنسټ بهرنيو هېوادونو څخه راستنېدونکي | کلني بهير



*سرچينه: د کډوالو په چارو کې د ملګرو ملتونو کمېسټري (UNHCR).
**سرچينه: د کډوالو او راستنېدونکو چارو وزارت (MoRR). سرحدونو څخه د نظارت ټيم

اراسپدلي کورني بېخايه شوي کسان



دا کسان هغه افغانان دي چې د نا امنۍ يا وسله والو جگړو له امله يا تاوتريخوالی، د بشري حقونو سرغړونې، د خونديتوب اندېښنې او د طبيعي پېښو يا د انسان په لاس جوړې شويو پېښو څخه د خونديتوب په موخه خپلو سيمو څخه بېخايه شوي دي او ارزول شوې/ کوربه ټولنو ته تللي او ژوند کوي.

زمونږ د کليدي معلومات ورکونکو په وينا، له ۲۰۱۶ تر ۲۰۱۸ کلونو پورې د هر کال په ترڅ کې له ۱ ميليون څخه زيات افغانان د جگړو او طبيعي پېښو له امله بېخايه شوي دي. که څه هم د ۲۰۱۸ کال په ترڅ کې د سختو جگړو له امله د ملکي وگړو په شمېر کې ۴۶٪ زياتوالی راغلی، د کورني بېخايه شويو ټولټال شمير د ۲۰۱۷ کال په پرتله په ۲۰۱۸ کال کې ډېر لږ زياتوالی راغلی خو په ۲۰۱۹ کال کې ۳۹٪ کموالی ښيي. هرات ولايت تر ټولو ډېر زيانمن دی ځکه چې د هېواد په کچه له ۲۱٪ کورني بېخايه شويو څخه کوربه توب کوي.

د اصلي ولايت پر بنسټ اراسپدلي کورني بېخايه شوي کسان | عمومي



۳,۱۷۳,۷۲۵
د کرکېچ له امله بېخايه شوي (۷۳٪)



۴,۳۵۰,۹۰۰
په کوربه ټولنو کې مېشت داخلي بېخايه شوي



۱,۱۷۷,۱۷۵
د طبيعي پېښو له امله بېخايه شوي (۲۷٪)



۹۰۲,۶۲۷
په هرات ولايت کې کورني بېخايه شوي کسان چې دا تر ټولو زيات شمېر دی



۳ څخه ۲
په خپل اصلي ولايت کې بېخايه شوي (۶۵٪)

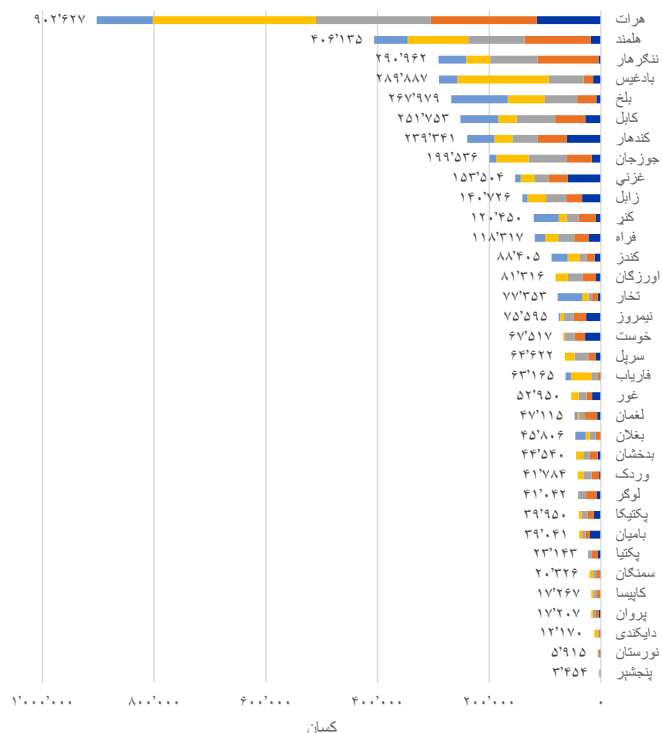
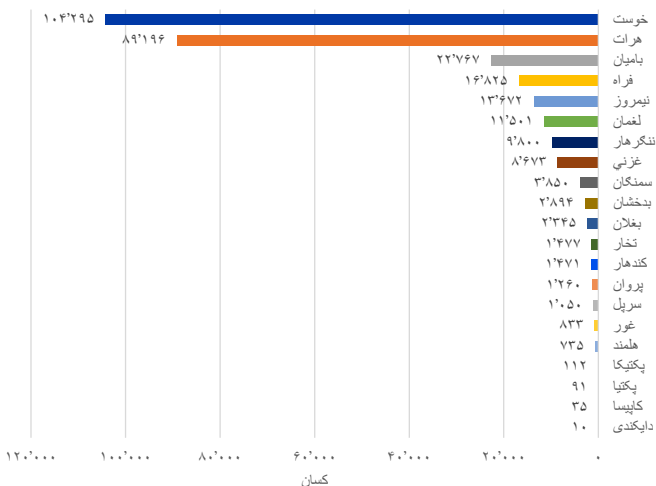


۲۹۲,۸۹۲
کورني بېخايه شوي په غير رسمي سيمو کې مېشت دی (۷٪)

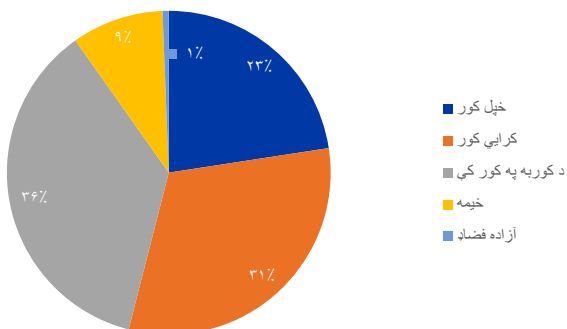


د ولايت پر بنسټ اراسپدلي کورني بېخايه شوي کسان | کلنی بهير

د ولايت پر بنسټ غير رسمي سيمو کې مېشت اراسپدلي کورني بېخايه شوي کسان

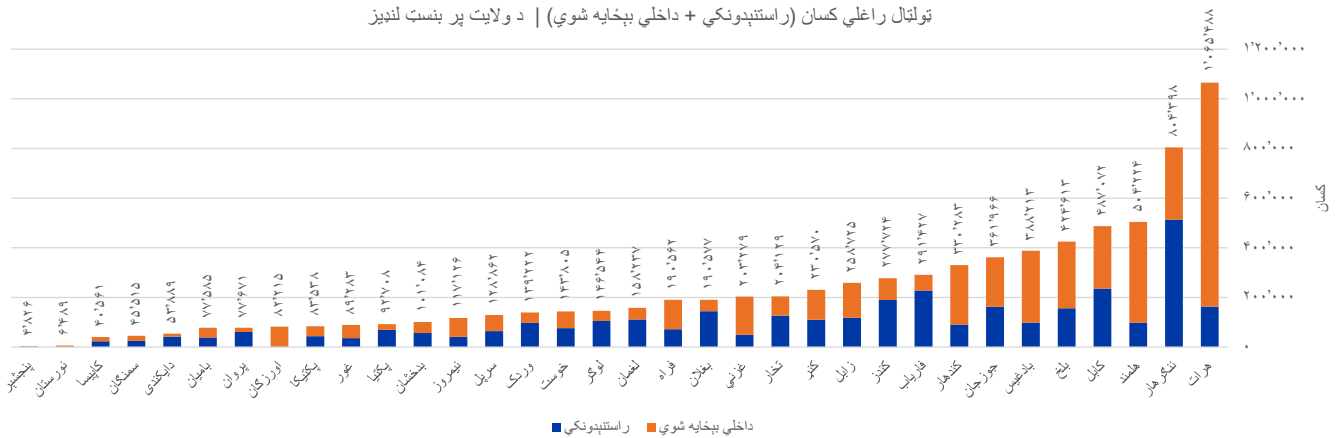


اراسپدلي کورني بېخايه شوي کسان | پناه ځای | عمومي



تولټال راغلي کسان (راستښودونکي + رارسېدلي کورني بېخايه شوي)

تولټال راغلي کسان (راستښودونکي + داخلي بېخايه شوي) | د ولايت پر بنسټ لنډيز



په لاندې جدول کې ۲۵ ولسوالۍ شودل شوي چې تر ټولو زيات راستښودونکي او کورني بېخايه شوي (تولټال راغلي کسان) لري. دا سيمې د ټولنې د بې ثباتۍ په برابر کې اغيزمنې او حساسې دي چې د راستښودونکو او کورني بېخايه شويو لوړې کچې راتگ سره دا بې ثباتي رامنځ ته شوي. له دې امله اساسي خدمتونو او معيشت ته لاسرسۍ محدود شوي، ځای پر ځای کېدل د خطر سره مخ کېږي او د بياخلي بېخايه کېدنې لامل ګرځي. هرات ولايت د هيواد په کچه تر ټولو زياتو کورني بېخايه شويو څخه کوربه توب کوي چې د جگړو او طبيعي پېښو له امله بېخايه شوي (۹۰۲۶۲۷). له دې شمېر څخه ۶۱٪ کسان د جگړو له امله بېخايه شوي او ۳۹٪ د طبيعي پېښو له امله بېخايه شوي د هرات ولايت دننه تر ټولو زيات کورني بېخايه شوي (۲۹۷۰۹۸۸) په خپله هرات ولسوالۍ کې اوسېږي. ننگرهار ولايت تر ټولو زيات راستښودونکو څخه کوربه توب کوي چې ډېری يې (۱۲۵۰۲۳۴) په بهسود ولسوالۍ کې اوسېږي.

تولټال راغلي کسان (راستښودونکي + کورني بېخايه شوي) د ولايت پر بنسټ لنډيز

ولایت	راستښودونکي	کورني بېخايه شوي	تولټال وارد شوي کسان
هرات	۱۶۲،۸۶۱	۹۰۲،۶۲۷	۱،۰۶۵،۴۸۸
ننگرهار	۵۱۳،۴۳۶	۲۹۰،۹۶۲	۸۰۴،۳۹۸
هلمند	۹۸،۰۸۹	۴۰۶،۱۲۵	۵۰۴،۲۲۴
کابل	۲۲۵،۳۱۹	۲۵۱،۷۵۳	۴۸۷،۰۷۲
بلخ	۱۵۶،۶۳۴	۲۶۷،۹۷۹	۴۲۴،۶۱۳
بادغيس	۹۸،۳۲۶	۲۸۹،۸۸۷	۳۸۸،۲۱۳
جوزجان	۱۶۲،۴۳۰	۱۹۹،۵۳۶	۳۶۱،۹۶۶
کندهار	۹۰،۹۶۲	۲۳۹،۳۴۱	۳۳۰،۳۰۳
فارياب	۲۲۸،۱۶۲	۶۳،۱۶۵	۲۹۱،۳۲۷
کندر	۱۸۹،۳۱۹	۸۸،۴۰۵	۲۷۷،۷۲۴
نرالي	۱۱۷،۹۹۹	۱۴۰،۷۲۶	۲۵۸،۷۲۵
کنړ	۱۱۰،۱۲۰	۱۲۰،۴۵۰	۲۳۰،۵۷۰
تخار	۱۲۶،۷۷۶	۷۷،۳۵۳	۲۰۴،۱۲۹
غزني	۴۹،۷۷۵	۱۵۳،۵۰۴	۲۰۳،۲۷۹
بغلان	۱۴۴،۷۷۱	۴۵،۸۰۶	۱۹۰،۵۷۷
فراه	۷۲،۲۴۵	۱۱۸،۳۱۷	۱۹۰،۵۶۲
ننگرهار	۱۱۱،۱۲۲	۴۷،۱۱۵	۱۵۸،۲۳۷
لوگر	۱۰۵،۵۰۲	۶۱،۰۲۲	۱۴۶،۵۲۴
خوست	۷۶،۳۸۸	۶۷،۵۱۷	۱۴۳،۹۰۵
وردک	۹۷،۴۳۸	۴۱،۷۸۴	۱۳۹،۲۲۲
سرپل	۶۴،۲۴۰	۶۴،۶۲۲	۱۲۸،۸۶۲
نيمروز	۴۱،۵۳۱	۷۵،۵۹۵	۱۱۷،۱۲۶
بدخشان	۵۶،۵۴۴	۴۴،۵۴۰	۱۰۱،۰۸۴
پکتيا	۶۹،۵۶۵	۲۳،۱۴۳	۹۲،۷۰۸
غور	۳۶،۳۳۳	۵۲،۹۵۰	۸۹،۲۸۳
پکتيا	۴۲،۵۸۸	۳۹،۹۵۰	۸۲،۵۳۸
اوسرگان	۸۹۹	۸۱،۳۱۶	۸۲،۲۱۵
پروان	۶۰،۶۶۴	۱۷،۲۰۷	۷۷،۶۷۱
باميان	۳۸،۵۴۴	۳۹،۰۴۱	۷۷،۵۸۵
دايکندي	۴۱،۷۱۹	۱۲،۱۷۰	۵۳،۸۸۹
سمنگان	۲۵،۱۸۹	۲۰،۳۲۶	۴۵،۵۱۵
کاپيسا	۲۳،۲۹۴	۱۷،۲۶۷	۴۰،۵۶۱
نورستان	۵۷۴	۵،۹۱۵	۶،۴۸۹
پنجشیر	۱،۳۷۲	۳،۴۵۴	۴،۸۲۶
مجموعه	۲،۴۵۱،۵۱۰	۴،۳۵۰،۹۰۰	۶،۸۰۲،۴۱۰

۲۵ لومړنۍ ولسوالۍ چې تر ټولو زيات راستښودونکي + داخلي بېخايه شوي لري

ردۀ بندۍ	ولسوالۍ	ولایت	راستښودونکي	کورني بېخايه شوي	ټولټال وارد شوي
۱	هرات	هرات	۹۶،۶۳۲	۲۹۷،۹۸۸	۳۹۴،۶۲۰
۲	لشکرگاه	هلمند	۲۲،۷۵۰	۲۳۸،۶۲۱	۲۶۱،۳۷۱
۳	قلعه نو	بادغيس	۲۶،۰۷۲	۲۲۸،۲۳۵	۲۵۴،۳۰۷
۴	بېسود	ننگرهار	۱۲۵،۲۳۴	۸۷،۵۷۰	۲۱۲،۸۰۴
۵	کابل	کابل	۸۲،۳۷۸	۱۲۵،۶۰۴	۲۰۷،۹۸۲
۶	شير خان	جوزجان	۶۹،۱۹۵	۱۳۵،۸۹۶	۲۰۵،۰۹۱
۷	کرخ	هرات	۶،۸۳۸	۱۲۶،۲۴۷	۱۳۳،۰۸۵
۸	قلات	زابل	۳۱،۶۹۷	۹۵،۶۴۸	۱۲۷،۳۴۵
۹	غزني	غزني	۹،۳۶۲	۱۱۷،۲۶۹	۱۲۶،۶۳۱
۱۰	کندهار	کندهار	۳۰،۴۵۹	۹۵،۷۵۲	۱۲۶،۲۱۱
۱۱	گذره	هرات	۵،۹۳۴	۱۰۱،۸۳۲	۱۰۷،۷۶۶
۱۲	دهدادی	بلخ	۷،۲۱۷	۹۶،۶۶۰	۱۰۳،۸۷۷
۱۳	مزار شريف	بلخ	۲۰،۵۳۷	۷۶،۹۳۲	۹۷،۴۶۹
۱۴	سرخود	ننگرهار	۵۰،۲۷۶	۳۷،۹۴۷	۸۸،۳۲۳
۱۵	سرپل	سرپل	۳۶،۰۴۵	۵۱،۸۳۷	۸۷،۸۸۲
۱۶	انجيل	هرات	۵،۷۷۹	۷۲،۰۲۹	۷۷،۸۰۸
۱۷	زرنج	نيمروز	۲۶،۷۶۰	۵۰،۸۰۷	۷۷،۵۶۷
۱۸	جلال آباد	ننگرهار	۴۷،۸۷۴	۲۶،۶۷۸	۷۴،۵۵۲
۱۹	چپرهار	ننگرهار	۵۲،۸۷۲	۱۹،۶۵۴	۷۲،۵۲۶
۲۰	نهر شاهي	بلخ	۱۶،۰۷۴	۵۵،۶۴۰	۷۱،۷۱۴
۲۱	شيرين تکاب	فارياب	۶۴،۸۵۱	۱،۸۱۳	۶۶،۶۶۴
۲۲	پل علم	لوگر	۴۴،۶۶۰	۲۱،۸۹۵	۶۶،۵۵۵
۲۳	فراه	فراه	۱۴،۴۴۴	۵۲،۰۸۱	۶۶،۵۲۵
۲۴	کندز	کندز	۴۱،۴۴۱	۲۴،۲۲۹	۶۵،۶۷۰
۲۵	پشتون زرغون	هرات	۶۶۵	۶۲،۱۸۲	۶۲،۸۴۷
مجموعه			۹۳۵،۹۴۶	۲،۳۰۱،۳۱۶	۳،۲۳۷،۲۶۲

راستانه شوي کورني بېخايه شوي کسان



راستانه شوي کورني بېخايه شوي هغه افغانان دي چې خپلو سيمو ته چې ارزول شوي سيمې دي او پخوا يې پرېښي وي بيرته ستانه شوي دي. دوی پخوا له دې سيمو څخه تللي ول ترڅو د وسله والو جگړو، تاوتریخوالي، د بشري حقونو سرغړونې، د خونديتوب اندېښنې او طبيعي پېښو يا د انسان په لاس جوړ شويو پېښو له اغېزو څخه خوندي ووسي.

۸۶٪ څخه زيات



کورني بېخايه شوي له لوگر، لغمان او وردک ولايتونو څخه خپلو اصلي سيمو ته نه دي ستانه شوي

۴,۷۵۳,۷۱۷



راستانه شوي کورني بېخايه شوي

۴ څخه ۱



۲۶٪ راستانه شوي کورني بېخايه شوي کسان کنډز ولايت ته تللي

۵ څخه ۴



د عين ولايت له نورو سيمو څخه راستانه شوي (۸۳٪)

کورني بېخايه شوي چې خپلې اصلي سيمې يې پرېښي



دا هغه افغانان دي چې له يوې ارزول شوې سيمې څخه چې هلته يې پخوا ژوند کاوه د افغانستان دننه يوې بلې سيمې ته تللي دي تر څو د وسله والو جگړو، تاوتریخوالي، د بشري حقونو سرغړونې، د خونديتوب اندېښنې او طبيعي پېښو يا د انسان په لاس جوړ شويو پېښو څخه خوندي ووسي.

۳ څخه ۲



په عين ولايت کې نورو سيمو ته تللي دي (۶۷٪)

۴,۵۶۱,۲۲۴



کورني بېخايه شوي چې خپلې سيمې يې پرېښي

۱,۰۴۶,۱۲۷



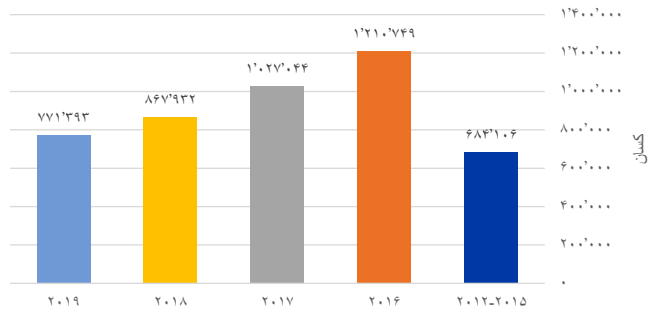
د طبيعي پېښو له امله بېخايه شوي (۳۲٪)

۳,۰۹۳,۰۹۷

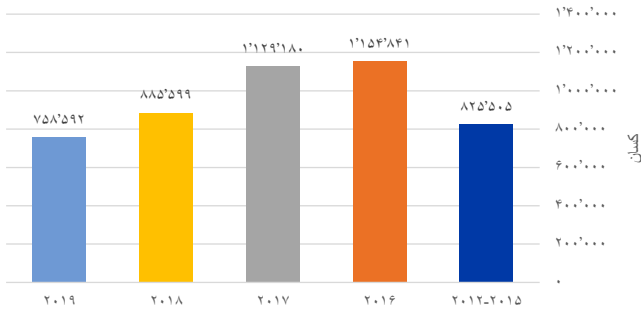


د کرکچ له امله بېخايه شوي (۶۸٪)

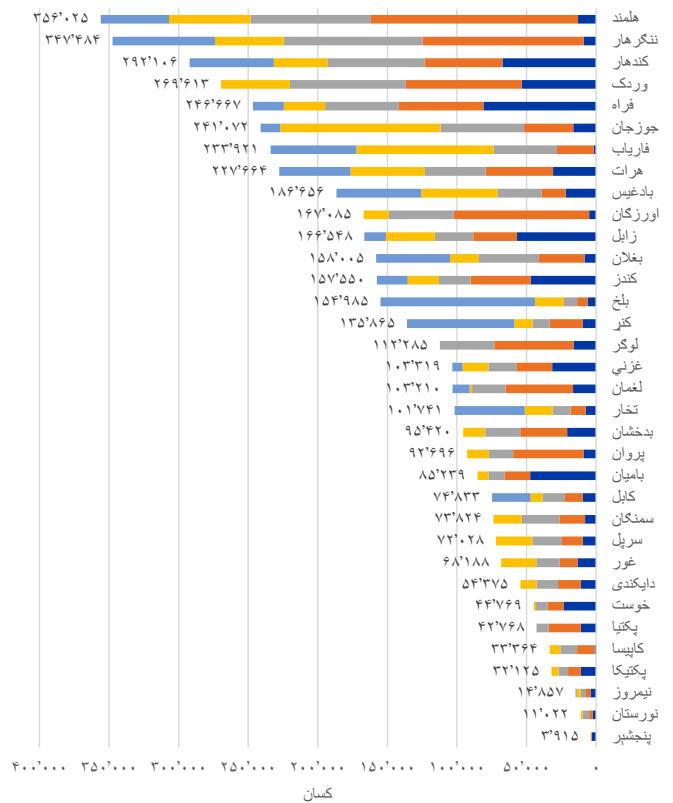
کورني بېخايه شوي کسان چې خپلې اصلي سيمې يې پرېښي | کلني بهير



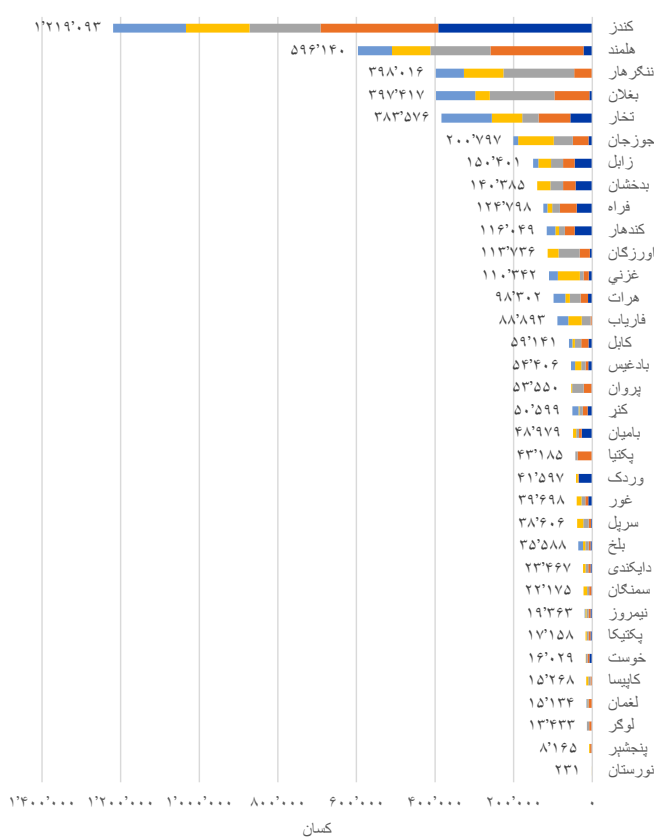
راستانه شوي کورني بېخايه شوي کسان | کلني بهير



د ولايت پر بنسټ کورني بېخايه شوي کسان چې خپلې اصلي سيمې يې پرېښي | کلني بهير



د ولايت پر بنسټ راستانه شوي کورني بېخايه شوي کسان | کلني بهير

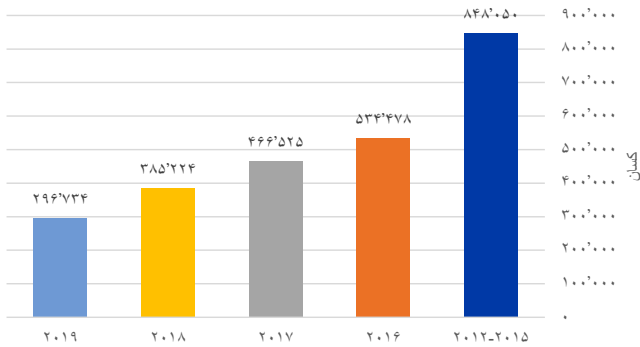




بهرنيو هېوادونو ته کډوال شوي کسان



بهرنيو هېوادونو ته کډوال شوي کسان | کلنی بهير



دا هغه افغانان دي چې له يوې ارزول شوې سيمې څخه د هر دليل، عامل او يا مودې لپاره له هېواد څخه بهر تللي او يا کډوال شوي دي. په دې کټگوري کې پناه غوښتونکي، بېخايه شوي، کډوال او هغه کسان شاملېږي چې افغانستان يې د اقتصادي ستونزو له امله پرېښی وي.

د ۲۰۱۵ کال راهيسې د کډوالو شمير په دوامداره توگه راټيټ شوی چې ښايي اروپايي هېوادونو څخه د راستنېدلو، د اقتصادي فرصتونو کموالي او په ايران او پاکستان کې د خونديتوب کموالي يې لاملونه وي. د کلیدي معلومات ورکونکو په وينا د ۲۰۱۲ کال راهيسې ۲۹۷،۰۵۶ افغانان له فارياب ولايت څخه بهرنيو هېوادونو ته تللي دي چې په ډېر احتمال سره دا کار د اوږد مهاله جگړې له امله شوی چې د پرمختگ مخه يې نيولې او د معيشت له لاسه ورکولو او د فقر لامل گرځېدلی.

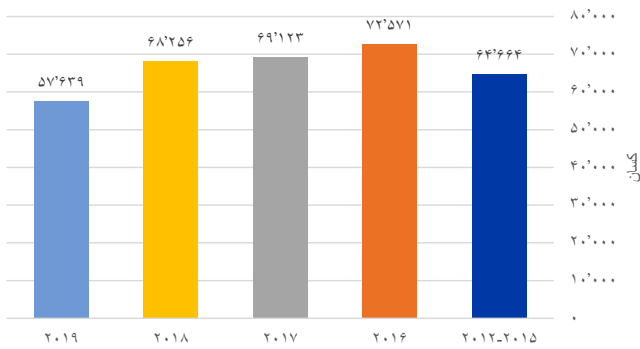
۳۳۲،۲۵۳
اروپايي هېوادونو ته تللي دي
(۱۳%)



۲،۵۳۱،۰۱۱
د هېواد څخه بهر تللي دي



ترکيه او اروپايي هېوادونو ته کډوال شوي کسان | کلنی بهير



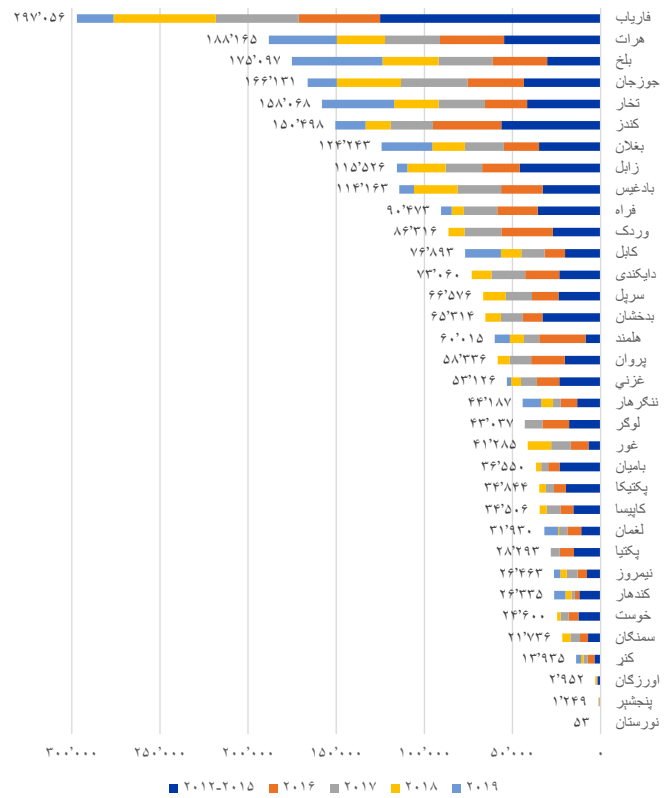
۵۴۲،۳۰۰
پاکستان ته تللي دي (۲۱%)



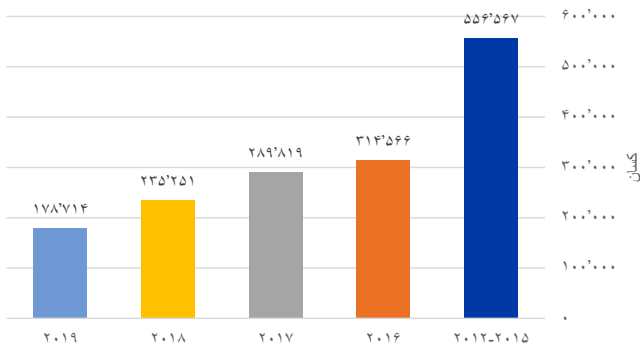
۱،۵۷۴،۹۱۷
ايران ته تللي دي (۶۲%)



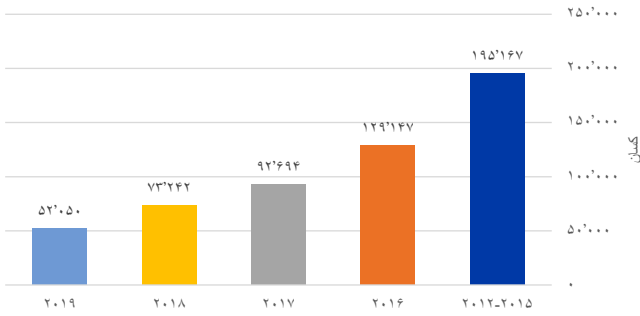
د ولايت پر بنسټ بهرنيو هېوادونو ته کډوال شوي کسان | کلنی بهير



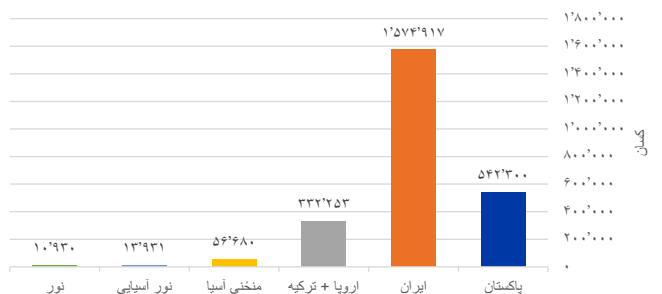
ايران ته کډوال شوي کسان | کلنی بهير



پاکستان ته کډوال شوي کسان | کلنی بهير



د هېواد پر بنسټ بهرنيو هېوادونو ته کډوال شوي کسان/د موخي سيمه | عمومي



خو سکتوريزې اړتياوې

د افغانستان د ۴۶۰،۷۳۳ کورني بېخايه شويو او راستنېدونکو په څېر دا کورنۍ هم په سختو شرايطو کې په کابل کې د مزار هډې ته څېرمه يوې غير رسمي سيمه کې په خيمو کې ژوند کوي. © IOM ۲۰۱۹



د ۷۷۶،۸۱۶ کورني بېخايه شوي او راستنېدونکي د څښاک خوندي اوبو ته لاسرسی نلري. لکه دا انجونې چې په لغمان ولايت کې دي همدا شان ماشومان د اوبو له نا خوندي سرچينو څخه خپلو کورنيو ته اوبه وړي. © IOM ۲۰۱۹



په بلخ ولايت کې دې ټولني سولري واټرپمپ نصب کړی ترڅو د يو غير رسمي استوګنځای لپاره خوندي او پاکي اوبه همپل کړي. © IOM ۲۰۱۹



کرکېچ او طبيعي آفتونه ډېرې وخت روزنيزې ودانې وړانوي او ټولني د ضوري خدماتو د کموالي سره مخ کوي. د کنړ ولايت په خاص کنړ ولسوالۍ کې دا زده کوونکي د دې له امله چې د ښوونځۍ ودانۍ يې د سيلاب له امله وړانده شوې په ازاده فضا کې خپل سبق ته دوام ورکوي. © IOM ۲۰۱۹



۵ لومړيتوب لرونکي ولايتونه

مرستو او لومړنيو خدمتونو لپاره د شواهدو پر بنسټ لومړيتوب ورکول اړين دي. د DTM د ولايت، ولسوالۍ او کليو په کچه، د خو شاخصه سکتورونو پر بنسټ همکارو سازمانونو ته د لومړيتوب لرونکو سيمو يا د هغو سيمو لست چمتو کوي چې ترټولو زيات مرستو ته اړتيا لري.

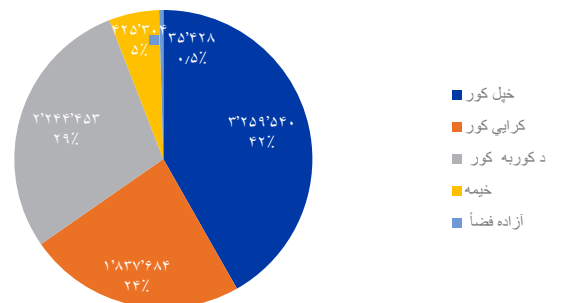
(يادښت: د هغو کسانو شمير چې لاندې يې راپور ورکړ شوی د ټولټال راغليو کسانو (کورني بېخايه شوي+ راستنېدونکي) پر بنسټ دی).

پنځه لومړني ولايتونه چې پناه ځای ته اړتيا لري (راستنېدونکي+کورني بېخايه شوي چې په خيمو او ازاده فضا کې ژوند کوي)		پنځه لومړني ولايتونه چې تر ټولو زيات راستنېدونکي او کورني بېخايه شوي لري (راستنېدونکي + کورني بېخايه شوي)	
افراد	ولایت	افراد	ولایت
۱۹۷,۴۸۰	هرات	۱,۰۶۵,۴۸۸	هرات
۱۶۱,۹۷۳	بادغيس	۸۰۴,۳۹۸	ننگرهار
۱۹,۲۸۴	کندهار	۵۰۴,۲۲۴	هلمند
۱۳,۳۵۵	ننگرهار	۴۸۷,۰۷۲	کابل
۱۰,۲۲۳	هلمند	۴۲۴,۶۱۳	بلخ
۴۰۲,۶۱۵	عمومي مجموعه	۳,۲۸۵,۷۹۵	عمومي مجموعه

پنځه لومړني ولايتونه چې روغتيايي ځانګوټه اړتيا لري (تر ټولو نږدې کلينيک < ۵ کيلومتره لري)		پنځه لومړني ولايتونه چې د څښاک اوبو ته اړتيا لري (د څښاک اوبه < ۳ کيلومتره لري)	
افراد	ولایت	افراد	ولایت
۲۸۴,۱۳۲	هرات	۱۵۹,۸۶۱	بادغيس
۲۲۴,۱۶۷	بلخ	۹۷,۱۷۴	جوزجان
۲۱۰,۲۰۹	ننگرهار	۹۶,۷۶۴	فارسباب
۲۰۶,۲۴۶	هلمند	۵۳,۶۲۵	بلخ
۱۷۵,۷۱۰	جوزجان	۴۲,۴۰۰	نيمروز
۱,۲۰۰,۵۶۴	عمومي مجموعه	۴۴۹,۸۲۴	عمومي مجموعه

پنځه لومړني ولايتونه چې بازار ته اړتيا لري (تر ټولو نږدې بازار < ۱۰ کيلومتره لري)		پنځه لومړني ولايتونه چې ښوونځۍ ته اړتيا لري (تر ټولو نږدې ښوونځۍ < ۲ کيلومتره لري)	
افراد	ولایت	افراد	ولایت
۳۴۳,۹۱۲	هرات	۱۷۰,۳۴۶	هرات
۱۹۵,۳۸۴	بلخ	۹۷,۱۱۰	هلمند
۱۲۵,۳۳۳	هلمند	۹۵,۸۸۲	کندهار
۱۱۷,۴۰۶	کنډر	۶۰,۵۹۳	نرابل
۱۱۰,۹۹۹	جوزجان	۵۶,۹۵۵	فراه
۸۹۲,۹۳۴	عمومي مجموعه	۴۸۰,۸۸۶	عمومي مجموعه

ټولټال راغلي کسان (راستنېدونکي + کورني بېخايه شوي) | پناه ځای | عمومي



د يوه بېخايه شوي کيسه

د حرفه ای زده کړې او زحمت گاللو گټې

امين د پاکستان هېواد له راستنېدونکو څخه دی. وروسته له هغه چې پلار يې په پاکستان کې خپله دنده له لاسه ورکړه کورنۍ يې سخت اقتصادي ستونزو سره مخ وه. د امين کورنۍ له همدې امله پرېکړه وکړه چې بېرته افغانستان ته راستانه شي. افغانستان ته د راستنېدو وروسته دوی په کندهار ولايت کې مېشت شول.

امين او د هغه کورنۍ د ۸۴،۷۴۰ وگړو له ډلې څخه دي چې د ۲۰۱۲-۲۰۱۹ کلونو په ترڅ کې له بهر څخه کندهار ولايت ته راستانه شوي دي.

کندهار ته د راستنېدو وروسته د امين پلار سخت ناروغ شو او د کورنۍ ملاتړ ته يې دوام نه شو ورکولای. امين هغه مهال په اتم ټولگي کې وو خو د خپلې اوه کسيزې کورنۍ د ملاتړ لپاره دې ته اړ شو چې ښوونځی پرېږدي.

که څه هم امين ښوونځی پرېښوده خو بيا هم د خپلو وړتياو او ژوند ښه کولو لپاره هيله مند وو. هغه د دندې او نوي مهارتونو د زده کړې فرصتونو په لټه کې شو. وروسته له ډېرو هڅو هغه ژر پوه شو چې يوه غير دولتي موسسه د هغوی په ټولنه کې د ماشينونو د ترميم په برخه کې مسلکي روزنه وړاندې کوي نو امين د واټر پمپ جوړونې پروگرام پيل کړ.

د ۳ مياشتني مسلکي روزنې پای ته رسيدو وروسته امين کافي پوهه او مهارتونه ترلاسه کړل ترڅو په ټولنه کې د واټر پمپ جوړولو ورکشاپ پرانيزي. هغه په خپلو هڅو کې خورا بريالی دی. هغه اوس کافي عايد ترلاسه کوي او د خپلې کورنۍ د ملاتړ تر څنګ يې خپلو زده کړو ته هم دوام ورکړی.

د واټر پمپ جوړونې حرفه ای کورسونه کولای شي د ډېريو کورني بېخايه شويو او راستنېدونکو په ژوند کې مثبت بدلون رامنځ ته کړي. سر بېره پر دې دا پروگرامونه په نيازمندو ټولنو کې د څښاک خوندي اوبو ته لاسرسی لاهم ښه کوي. دا ډول ټولني په کندهار ولايت کې د ۲۱،۸۰۲ کورني بېخايه شويو او راستنېدونکو کوربه دي چې د څښاک خوندي اوبو ته هېڅ لاسرسی نلري.

* د یادونې وړ ده چې په دې کيسې کې نومونه بدل شوي او د سيمې نوم زده ياد شوی ترڅو د هغوی پېژندګلوی خوندي ووسي.



امين د تخنيکي وسيلو په مرسته د يو واټر پمپ د جوړولو په حال کې ده. دا مهارت په هغو ټولنو کې چې وګړي د څښاک خوندي اوبو ته لاسرسی نلري ډېر ارزښتناک بلل کېږي. © IOM ۲۰۱۹

International Organization for Migration
Route des Morillons 17
P.O. box 17
Geneva 19 1211
Switzerland

د کډوالۍ نړيوال سازمان (IOM)

کور #۲۷

سړک ۴

د انصاري څلورلاره

شهر نو

کابل، افغانستان

هغه معلومات چې په دې راپور کې کارول شوي د IOM-افغانستان سازمان او د DTM نړيوال ملاتړ ټيم په گډې همکارۍ راټول شوي دي. هغه مسايل او توکي چې د کار په ترڅ کې کارول شوي په هېڅ بڼه د کوم هېواد قانوني حالت، ملکيت، سيمه او يا هم د هغه د چارواکو او يا مرزونو په هکله د کډوالۍ د نړيوال سازمان له هېڅ نظر يا باورونو پورې اړوند ندي.

د کډوالۍ نړيوال سازمان © IOM ۲۰۱۸

د لا زياتو معلوماتو لپاره او د ډاونلوډ وړ نقشو، ډېټابېسونو، متحرکو نقشو او داشبورډونو ته د لاسرسي لپاره مهرباني وکړئ د DTM-افغانستان انټرنټي پاڼه وګورئ.

www.displacement.iom.int/afghanistan

مونږ سره په اړيکه کې شئ

د لا زياتو معلوماتو لپاره مهرباني وکړئ د DTM ټيم سره په اړيکه کې شئ:

DTMAfghanistan@iom.int

facebook.com/iomafghanistan

twitter.com/iomafghanistan

instagram.com/iomafghanistan

په افغانستان کې د ډي ټي ام مالي ملاتړ کوونکي

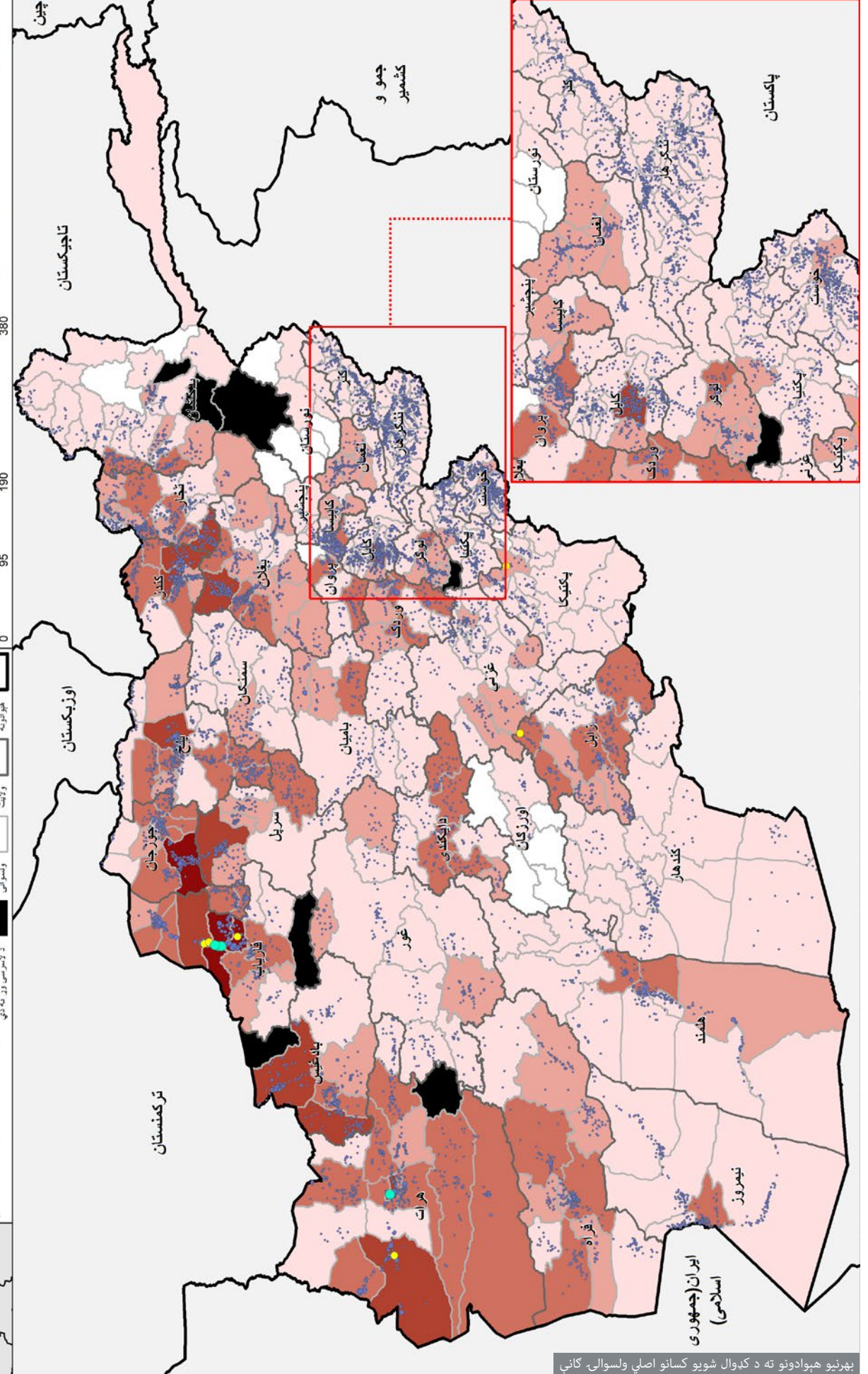




د معلوماتو سرچينو او نښو، سپارښتون، ليدن، ايجور، انټرنېټ،
د نقشو، د نړيوالې ټولنې، ۲۰۱۹/۱۰/۲۹
په دې نقشه کې نومبر ته د پخواني د نړيوالې په موخه کارول شوي
په دې نقشه کې نومبر ته د پخواني د نړيوالې په موخه کارول شوي
نېټه دي.

د بېخايه کډونکو د تعقيب سيستم - افغانستان بهرنيو هېوادونو ته کډوال شوي کسان | عمومي کتنه | ډسمبر ۲۰۱۹

www.displacement.iom.int/afghanistan | email: oimafghanistan@iom.int
1:4,100,000
1 cm = 41 km



بهرنيو هېوادونو ته کډوال شوي کسان (قریبه)

- ۱۰۰۰۰
- ۱۰۰۰
- ۱۰۰
- ۱۰
- ۱

بهرنيو هېوادونو ته کډوال شوي کسان (ولسوالۍ)

- ۱۰۰۰۰
- ۱۰۰۰
- ۱۰۰
- ۱۰
- ۱

د لاسرسی وړ نه دي

- [White box]
- [Black box]
- [Grey box]
- [Light grey box]

هېوادونه

- [White box]
- [Black box]
- [Grey box]
- [Light grey box]

ولایت

- [White box]
- [Black box]
- [Grey box]
- [Light grey box]

ولسوالۍ

- [White box]
- [Black box]
- [Grey box]
- [Light grey box]

