



DTM

AFGHANISTAN

ارزیابی بنیادی تحرکات

نتیجه مختصر . دوره ۹
اکتوبر - دسامبر ۲۰۱۹

از سال ۲۰۱۶ تا حال حوادث طبیعی زندگی، خانه‌ها و معیشت ۱،۴۶۸،۱۲۷ افغانها را از بین برده و آنها را مجبور ساخته تا خانه‌های خود را ترک کرده و در داخل کشور بیجا شوند، مانند این خانواده در ولایت کندهار که اخیراً خانه، وسایل خانه و مواشی خود را به اثر سیلاب از دست داده‌اند. © IOM ۲۰۱۹

نکات برجسته

-  **۳۴** ولایت تحت پوشش قرار گرفت
- ۳۹۲** ولسوالی ارزیابی گردید (۷ ولسوالی غیر قابل دسترسی بودند و در ۲ ولسوالی هیچ بیجاشده داخلی و بازگشت کننده حضور نداشت)
- ۱۱،۶۷۱** قریه ارزیابی گردید
- ۶۲،۲۱۴**  اطلاعات دهنندگان کلیدی مصاحبه گردید
- ۳،۴۵۱،۵۱۰**  بازگشت کنندگان خارج از کشور (۲۰۱۲-۲۰۱۹)
- ۴،۳۵۰،۹۰۰**  بیجاشدگان داخلی فعلاً (۲۰۱۲-۲۰۱۹) در جوامع میزبان زندگی میکنند
- ۴،۷۵۳،۷۱۷**  بیجاشدگان داخلی قبلی فعلاً به محل اصلی شان بازگشت نموده (۲۰۱۲-۲۰۱۹)
- ۲،۵۳۱،۰۱۱**  نفر به خارج از کشور مهاجرت نموده اند (۲۰۱۲-۲۰۱۸)
- ۳۳۲،۲۵۳**  نفر به کشورهای اروپایی رفته اند (۱۳٪ مهاجرت کنندگان به خارج از کشور)
- ۴۶۰،۷۳۳**  بازگشت کنندگان و بیجاشدگان داخلی (۶٪) در خیمه و یا فضای باز زندگی میکنند
- ۳ از ۱**  نفر در ولایات هرات، جوزجان، کتر، ننگرهار و بیشتر از ۴۰٪ افراد در ولایات بادغیس، نیمروز و زابل یا بیجاشدگان داخلی و یا هم بازگشت کنندگان هستند
- ۵ از ۲**  نفر در ولایات فراه، جوزجان، ارزگان، وردک و زابل محل سکونت اصلی شانرا منحیث بیجاشده داخلی ترک نموده اند
- ۳ از ۱**  بیجا شده داخلی قبلی از ولایات جوزجان و تخار و بیشتر از ۴۰٪ از ولایات بغلان، هلمند، کندز و زابل دوباره به خانه‌های شان بازگشت نموده
- ۳ از ۲**  ۶۶٪ بیجاشدگان داخلی در ۸ ولایت زندگی میکنند: بادغیس، بلخ، هلمند، هرات، جوزجان، کابل، کندهار و ننگرهار
- ۲ از ۱**  ۵۲٪ بازگشت کنندگان فقط در ۸ ولایت زندگی میکنند: بغلان، بلخ، فاریاب، هرات، جوزجان، کابل، کندز و ننگرهار

سیستم ردیابی بیجاشدگان (DTM)

سیستم ردیابی بیجاشدگان عبارت است از سیستمی که روند بیجا شدگی و تحرکات افراد را ردیابی و نظارت میکند. این سیستم طوری طراحی گردیده که معلومات را به شکل سیستماتیک و منظم جمع آوری و بعد از طی مراحل منتشر مینماید تا درک بهتر از تحرک و نیازمندی‌های در حال تغییر افراد بیجا شده موجود در ساحه و یا در مسیر راه را ارائه نماید.

DTM در افغانستان از ابزار ارزیابی بنیادی تحرکات استفاده میکند تا تحرکات ردیابی گردیده معلومات در مورد تخمین میزان نفوس، موقعیت و تقسیمات جغرافیایی جمعیت‌های بیجا شده، بازگشت کننده و مهاجر آماده گردد. علاوه بر این DTM دلایل و زمان بیجاشدگی و محل اصلی بیجاشدگان را بشمول آمار گیری اساسی در مورد جمعیت، سطح آسیب پذیری و نیازمندی‌های اولیه آنان را ردیابی مینماید. اطلاعات از طریق مصاحبه یا معلومات دهنندگان کلیدی، بحث‌های گروهی و مشاهدات مستقیم به سطح قریجات جمع آوری میشود.

برنامه دی تی ام، سازمان بین المللی مهاجرت و مؤسسات همکار آنرا قادر خواهد ساخت تا منابع را به حد اکثر رسانده و اولویت بندی را انجام دهد تا برنامه‌های که دربرگیرنده کمک‌های بشری پایدار، حساس تحرک و هدفمند مبنی بر شواهد باشد ارائه گردد و ادغام مجدد و ثبات و ترقی جامعه تأمین گردد. برای معلومات بیشتر در مورد دی تی ام در افغانستان به www.displacement.iom.int/afghanistan مراجعه نمایید.

۵ جمعیت مورد هدف

دی تی ام از طریق ارزیابی بنیادی تحرکات، موقعیت، میزان جمعیت و نیازمندی‌های سکتوری پنج دسته جمعیت مورد هدف را ردیابی میکند.

۱. **بازگشت کنندگان خارج از کشور**
افغانان که حداقل به مدت شش ماه در خارج از کشور بودند و حال بازگشت نموده اند
۲. **مهاجرت کنندگان به خارج از کشور**
افغانانی هستند که خارج از کشور نقل مکان نموده اند.
بیجاشدگان داخلی طبق دسته ذیل به سه بخش تقسیم شده اند:
۳. **بیجاشدگان داخلی که محل اصلی خود را ترک نموده اند**
افغانانی که از یک قریه ارزیابی شده به مقصد زندگی کردن در یک منطقه دیگر از افغانستان رفته اند
۴. **بیجاشدگان داخلی که جابجا شده اند**
افغانانی که از مناطق دیگر بیجا شده و فعلاً در یک قریه ارزیابی شده زندگی میکنند
۵. **بیجاشدگان داخلی که بازگشت نموده اند**
افغانانی که از یک قریه ارزیابی شده بیجا شده بودند حال به محل اصلی خود بازگشت نموده اند

اطلاعات در مورد میزان جمعیت برای پنج دسته افراد مورد هدف در زمان بیجاشدگی شان با استفاده از چارچوب زمانی ذیل جمع آوری میشود: ۲۰۱۲-۲۰۱۵، ۲۰۱۶، ۲۰۱۷، ۲۰۱۸

ولایت	تاریخ آخرین ارزیابی	* نفوس اساسی	مجموع ورودی (بازگشت کننده + بیجاشده داخلی)	فیصدی نفوس	بازگشت کنندگان	فیصدی نفوس	بیجاشدگان داخلی که محل اصلی خود را ترک نموده	فیصدی نفوس	بیجاشدگان داخلی که جایجا فیصدی شده اند	بیجاشدگان داخلی که بازگشت نموده اند	فیصدی نفوس	مهاجرت کنندگان به خارج از کشور	فیصدی نفوس
اورزگان	۲۰۱۷/۱۲/۳۱	۴۲۰,۹۶۴	۸۲,۲۱۵	٪۱۶	۸۹۹	٪۰	۱۶۷,۰۸۵	٪۴۰	۸۱,۳۱۶	۱۱۳,۷۳۶	٪۲۷	۲,۹۵۲	٪۱
بادغیس	۲۰۱۷/۰۶/۳۰	۵۳۰,۵۷۴	۳۸۸,۲۱۳	٪۴۲	۹۸,۳۲۶	٪۱۱	۱۸۶,۶۵۶	٪۳۵	۲۸۹,۸۸۷	۵۴,۴۰۶	٪۱۰	۱۱۴,۱۶۳	٪۲۲
بامیان	۲۰۱۷/۰۹/۳۰	۴۷۸,۴۲۴	۷۷,۵۸۵	٪۱۴	۳۸,۵۴۴	٪۱۱	۸۵,۲۳۹	٪۱۸	۳۹,۰۴۱	۴۸,۹۷۹	٪۱۰	۳۶,۵۵۰	٪۸
بدخشان	۲۰۱۷/۰۹/۳۰	۱,۰۱۷,۴۹۹	۱۰۱,۰۸۴	٪۹	۵۶,۵۴۴	٪۵	۹۵,۴۲۰	٪۹	۴۴,۵۴۰	۱۴۰,۳۸۵	٪۱۴	۶۵,۳۱۴	٪۶
بغلان	۲۰۱۷/۱۲/۳۱	۹۷۷,۲۹۷	۱۹۰,۵۷۷	٪۱۶	۱۴۴,۷۷۱	٪۱۲	۱۵۸,۰۰۵	٪۱۶	۴۵,۸۰۶	۳۹۷,۴۱۷	٪۴۱	۱۲۴,۲۴۳	٪۱۳
بلخ	۲۰۱۷/۱۲/۳۱	۱,۴۴۲,۸۴۷	۴۲۴,۶۱۳	٪۲۳	۱۵۶,۶۳۴	٪۸	۱۵۴,۹۸۵	٪۱۱	۲۶۷,۹۷۹	۳۵,۵۸۸	٪۲	۱۷۵,۰۹۷	٪۱۲
پروان	۲۰۱۷/۰۹/۳۰	۷۱۱,۶۲۱	۷۷,۶۷۱	٪۱۰	۶۰,۴۶۴	٪۸	۹۲,۶۹۶	٪۱۳	۱۷,۲۰۷	۵۳,۵۵۰	٪۸	۵۸,۳۳۶	٪۸
پکتیا	۲۰۱۷/۱۲/۳۱	۵۹۰,۶۶۸	۹۲,۷۰۸	٪۱۴	۶۹,۵۵۵	٪۱۰	۴۲,۷۶۸	٪۷	۲۳,۱۴۳	۴۳,۱۸۵	٪۷	۲۸,۲۹۳	٪۵
پکتیکا	۲۰۱۷/۱۲/۳۱	۷۴۸,۹۱۰	۸۳,۵۳۸	٪۱۰	۴۳,۵۸۸	٪۵	۳۲,۱۲۵	٪۴	۳۹,۹۵۰	۱۷,۱۵۸	٪۲	۳۴,۸۴۴	٪۵
پنجشیر	۲۰۱۷/۰۹/۳۰	۱۶۴,۱۱۵	۴,۸۲۶	٪۳	۱,۳۷۲	٪۱	۳,۹۱۵	٪۲	۳,۴۵۴	۸,۱۶۵	٪۵	۱,۲۴۹	٪۱
تخار	۲۰۱۷/۰۶/۳۰	۱,۰۵۳,۸۵۲	۲۰۴,۱۲۹	٪۱۶	۱۲۶,۷۷۶	٪۱۰	۱۰۱,۷۴۱	٪۱۰	۷۷,۳۵۳	۳۸۳,۵۷۶	٪۳۶	۱۵۸,۰۶۸	٪۱۵
جوزجان	۲۰۱۷/۰۶/۳۰	۵۷۹,۸۳۳	۳۶۱,۹۶۶	٪۳۸	۱۶۲,۴۲۰	٪۱۷	۲۴۱,۰۷۲	٪۴۲	۱۹۹,۵۳۶	۲۰۰,۷۹۷	٪۳۵	۱۶۶,۱۳۱	٪۲۹
خوست	۲۰۱۷/۰۶/۳۰	۶۱۴,۵۸۴	۱۴۳,۸۰۵	٪۱۹	۷۶,۲۸۸	٪۱۰	۴۴,۷۶۹	٪۷	۶۷,۵۱۷	۱۶,۰۲۹	٪۳	۲۴,۶۰۰	٪۴
دایکندي	۲۰۱۷/۰۹/۳۰	۴۹۸,۸۴۰	۵۳,۸۸۹	٪۱۰	۴۱,۷۱۹	٪۸	۵۴,۳۷۵	٪۱۱	۱۲,۱۷۰	۲۳,۴۶۷	٪۵	۷۳,۰۶۰	٪۱۵
زابل	۲۰۱۷/۰۶/۳۰	۳۷۱,۰۴۳	۲۵۸,۷۲۵	٪۴۱	۱۱۷,۹۹۹	٪۱۹	۱۶۶,۵۴۸	٪۴۵	۱۴۰,۷۲۶	۱۵۰,۴۰۱	٪۴۱	۱۱۵,۵۲۶	٪۳۱
سرپل	۲۰۱۷/۰۹/۳۰	۵۹۹,۱۳۷	۱۲۸,۸۶۲	٪۱۸	۶۴,۲۴۰	٪۹	۷۲,۰۲۸	٪۱۲	۶۴,۶۲۲	۳۸,۶۰۶	٪۶	۶۶,۵۷۶	٪۱۱
سمنگان	۲۰۱۷/۰۹/۳۰	۴۱۵,۳۴۳	۴۵,۵۱۵	٪۱۰	۲۵,۱۸۹	٪۵	۷۳,۸۲۴	٪۱۸	۲۰,۳۲۶	۲۲,۱۷۵	٪۵	۲۱,۷۳۶	٪۵
غزنی	۲۰۱۷/۰۶/۳۰	۱,۳۱۵,۰۴۱	۲۰۳,۲۷۹	٪۱۳	۴۹,۷۷۵	٪۳	۱۰۳,۳۱۹	٪۳	۱۵۳,۵۰۴	۱۱۰,۳۴۲	٪۸	۵۳,۱۲۶	٪۴
غور	۲۰۱۷/۰۹/۳۰	۷۳۸,۲۲۴	۸۹,۲۸۳	٪۱۱	۳۶,۳۳۳	٪۴	۶۸,۱۸۸	٪۹	۵۲,۹۵۰	۳۹,۶۹۸	٪۵	۴۱,۲۸۵	٪۶
فاریاب	۲۰۱۷/۰۶/۳۰	۱,۰۶۹,۵۴۰	۲۹۱,۴۲۷	٪۲۱	۲۲۸,۲۶۲	٪۱۷	۲۳۳,۹۲۱	٪۲۲	۶۳,۱۶۵	۸۸,۸۹۳	٪۸	۲۹۷,۰۵۶	٪۲۸
فراه	۲۰۱۷/۰۶/۳۰	۵۴۳,۲۳۷	۱۹۰,۵۶۲	٪۲۶	۷۲,۲۴۵	٪۱۰	۲۴۶,۶۶۷	٪۴۵	۱۱۸,۳۱۷	۱۲۴,۷۹۸	٪۱۶	۹۰,۴۷۳	٪۱۷
کابل	۲۰۱۷/۱۲/۳۱	۴,۸۶۰,۸۸۰	۴۸۷,۰۷۲	٪۹	۲۳۵,۳۱۹	٪۴	۷۴,۸۳۳	٪۲	۲۵۱,۷۵۳	۵۹,۱۴۱	٪۱	۷۶,۸۹۳	٪۲
کاپیسا	۲۰۱۷/۱۲/۳۱	۴۷۱,۵۷۴	۴۰,۵۶۱	٪۸	۲۳,۲۹۴	٪۵	۳۳,۳۶۴	٪۷	۱۷,۲۶۷	۱۵,۲۶۸	٪۳	۳۴,۵۰۶	٪۷
کندهار	۲۰۱۷/۰۶/۳۰	۱,۰۹۱,۱۱۶	۲۷۷,۷۲۴	٪۲۰	۱۸۹,۳۱۹	٪۱۴	۱۵۷,۵۵۰	٪۱۴	۸۸,۴۰۵	۱,۲۱۹,۰۹۳	٪۱۱۲	۱۵۰,۴۹۸	٪۱۴
کندهار	۲۰۱۷/۱۲/۳۱	۱,۳۳۷,۱۸۳	۳۳۰,۲۸۳	٪۲۰	۹۰,۹۴۲	٪۵	۲۹۲,۱۰۶	٪۲۲	۲۳۹,۳۴۱	۱۱۶,۰۴۹	٪۹	۲۶,۳۳۵	٪۲
کونړ	۲۰۱۷/۱۲/۳۱	۴۸۲,۱۱۵	۲۳۰,۵۷۰	٪۴۷	۱۱۰,۱۲۰	٪۱۵	۱۳۵,۸۶۵	٪۲۸	۱۲۰,۴۵۰	۵۰,۵۹۹	٪۱۰	۱۳,۹۳۵	٪۳
لغمان	۲۰۱۷/۱۲/۳۱	۴۷۶,۵۳۷	۱۵۸,۲۳۷	٪۳۳	۱۱۱,۱۲۲	٪۱۸	۱۰۳,۲۱۰	٪۲۲	۴۷,۱۱۵	۱۵,۱۳۴	٪۳	۳۱,۹۳۰	٪۷
لوگر	۲۰۱۷/۱۲/۳۱	۴۱۹,۳۷۷	۱۴۶,۵۴۴	٪۳۵	۱۰۵,۵۰۲	٪۲۶	۱۱۲,۲۸۵	٪۲۷	۴۱,۰۴۲	۱۳,۴۳۳	٪۳	۴۳,۰۳۷	٪۱۰
ننگرهار	۲۰۱۷/۱۲/۳۱	۱,۶۳۵,۸۷۲	۸۰۴,۳۹۸	٪۴۹	۵۱۳,۴۲۶	٪۳۱	۳۴۷,۴۸۴	٪۲۱	۲۹۰,۹۶۲	۳۹۸,۰۱۶	٪۲۴	۴۴,۱۸۷	٪۳
نورستان	۲۰۱۷/۰۹/۳۰	۱۵۸,۲۱۱	۶,۴۸۹	٪۴	۵۷۴	٪۰	۱۱,۰۲۲	٪۷	۵,۹۱۵	۲۳۱	٪۰	۵۳	٪۰
نیمروز	۲۰۱۷/۰۶/۳۰	۱۷۶,۸۹۸	۱۱۷,۱۲۶	٪۶۶	۴۱,۵۳۱	٪۲۴	۱۴,۸۵۷	٪۸	۷۵,۵۹۵	۱۹,۳۶۳	٪۱۱	۲۶,۴۶۳	٪۱۵
هرات	۲۰۱۷/۱۲/۳۱	۲,۰۵۰,۵۱۴	۱,۰۶۵,۴۸۸	٪۵۱	۱۶۲,۸۶۱	٪۸	۲۲۷,۶۶۴	٪۱۱	۹۰۲,۶۲۷	۹۸,۳۰۲	٪۵	۱۸۸,۱۶۵	٪۹
هلمند	۲۰۱۷/۰۶/۳۰	۱,۳۹۵,۵۱۴	۵۰۴,۲۲۴	٪۳۶	۹۸,۰۸۹	٪۷	۳۵۶,۰۲۵	٪۲۶	۴۰۶,۱۳۵	۵۹۶,۱۴۰	٪۴۳	۶۰,۰۱۵	٪۴
وردک	۲۰۱۷/۱۲/۳۱	۶۳۷,۶۳۴	۱۳۹,۲۲۲	٪۲۱	۹۷,۴۳۸	٪۱۳	۲۶۹,۶۱۳	٪۴۲	۴۱,۷۸۴	۴۱,۵۹۷	٪۷	۸۶,۳۱۶	٪۱۴
مجموعه	۲۰۱۷/۱۲/۳۱	۳۰,۰۷۵,۰۱۸	۷,۸۰۲,۴۱۰	٪۲۶	۳,۴۵۱,۵۱۰	٪۹	۴,۵۶۱,۲۲۴	٪۱۵	۴,۳۵۰,۹۰۰	۴,۷۵۳,۷۱۷	٪۱۶	۲,۵۳۱,۰۱۱	٪۸

* منبع نفوس اساسی: تخمین اداره ملی احصائیه و معلومات (NSIA) در مورد نفوس در سال ۱۳۹۷ (۲۰۱۹-۲۰۱۸) سیمبولوجی: جمعیت مورد هدف < ۲۰۰,۰۰۰؛ ٪ نفوس اساسی < ۲۵٪



در حالیکه ۱,۰۰۶,۵۴۱ طفل در جوامع شان به مکاتب دسترسی ندارند بعضی از آنها از برکت تعلیمات مبتنی بر جامعه (سی-بی-ای) میتوانند تعلیمات ابتدایی را در جوامع خود فراگیرند مانند این متعلمین که در ولایت بلخ نزدیک صنف سی-بی-ای بازی ریسمان کشی را انجام میدهند. © IOM ۲۰۱۹

روش

هدف عمومی ارزیابی بنیادی تحرکات، سیستم ردیابی بیجاشدگان (DTM) در افغانستان، ردیابی تحرکات و بیجاشدگی می باشد تا از آن طریق بتواند میزان نفوس، موقعیت و تقسیمات جغرافیایی جمعیت های بیجاشده، بازگشت کننده، مهاجر، پناهنده، گروه های قبیله وی مرزی، کوچی ها و کارگران بین المللی را تخمین نماید. علاوه بر این، DTM معلومات دیگر را نیز در مورد تحرکات جمع آوری میکند که شامل دلایل بیجاشدگی و بازگشت، مکانهای اصلی و مقصد، زمان بیجاشدگی و بازگشت، بیجاشدگی دوباره، آمار گیری جمعیت، سطح آسیب پذیری و نیازمندی های اولیه می باشد.

DTM عمدتاً از باشندگان هر محل برای انجام دادن ارزیابی در همان محل استفاده میکند. این اشخاص معلومات را به سطح قریجات از طریق مصاحبه های گروهی و معلومات دهندگان کلیدی جمع آوری میکنند. مصاحبه کنندگان همچنان از طریق مشاهدات مستقیم معلومات کیفی را در مورد شرایط زندگی، خدمات اساسی، امنیت و وضعیت اقتصادی-اجتماعی جمع آوری میکند.

با توجه به خطرات امنیتی، مصاحبه کنندگان نمی توانند تلفون های هوشمند یا تابلت ها را در ساحه حمل کنند؛ بنابراین، آنها روزانه از یک فورم کاغذی که از قبل با اطلاعات جمع آوری شده در دور قبلی پر شده استفاده مینمایند تا اطلاعات موجوده تایید گردیده و کار ارزیابی سریع تر گردد. فورم های تکمیل شده بشکل هفته وار به دفتر ولایتی DTM ارایه می شود و بعد توسط سرتیم و ثبت کننده اطلاعات مشاهده و تایید میگردد. پس از تأیید، اطلاعات به صورت الکترونیکی از طریق تلفون با استفاده از فورم های KoBo وارد سیستم شده و به طور مستقیم در سرور SQL مرکزی DTM در کابل قرار می گیرند، که از طریق سیستم های خودکار و انتخابی بطور سیستماتیک اصلاح و تایید می شود. این فرآیند بررسی دقیق باعث میشود که اطلاعات DTM بالاترین کیفیت، دقت و صحت برخوردار باشد.

زمانیکه DTM برای اولین بار یک ولایت را ارزیابی میکند مصاحبه کنندگان اطلاعات را در دو مرحله ارزیابی دو لایه ای جمع آوری میکند:

۱. ارزیابی به سطح ولسوالی (B1): هدف این ارزیابی تشخیص قریجات با بیشترین تعداد جریان ورودی و خروجی افغانها بوده و ارقام تخمینی هر یک از کتگوری های جمعیت مورد هدف را ارایه میکند.
۲. ارزیابی به سطح قریجات (B2): این ارزیابی بر اساس یافته های ارزیابی B1 معلومات را در مورد جریان ورودی و خروجی کتگوری جمعیت های مورد هدف در هر یک از قریجات که توسط ارزیابی B1 مشخص گردیده جمع آوری مینماید. قریجات دیگر نیز طبق راجع سازی معلومات دهندگان کلیدی شناسایی و ارزیابی میشود.

چون حال تمام ۳۴ ولایات توسط DTM ارزیابی گردیده، صرف ارزیابی های به سطح قریجات در آینده صورت خواهد گرفت. DTM هدف دایر نمودن ارزیابی بنیادی تحرکات را سال دو بار به سطح کشور دارد که وابسته به ادامه دریافت بودجه از تمویل کنندگان است.



کارمندان زن باعث جذب تعداد زیادی از اشتراک کنندگان طبقه اناث در بحث های گروهی گردیده و دیدگاه متعادل جندر را در مورد نیازمندی های چندین سکتوری کسب میکنند. © IOM ۲۰۱۹

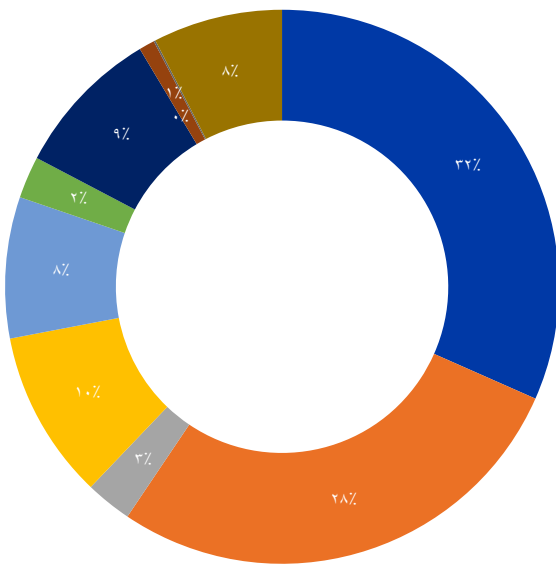
معلومات دهندگان کلیدی

کارمندان ساحوی DTM اطلاعات را در سطح قریجات عمدتاً از طریق بحث های گروهی همراه با معلومات دهنده گان کلیدی جمع آوری میکند. هنگام ارزیابی جوامع، کارمندان ساحوی شرایط زندگی و دسترسی به خدمات چندین سکتوری را نیز ارزیابی مینماید. در بعضی موارد که کارمندان ساحوی DTM بنابر نگرانی های امنیتی، اختلافات یا خطرات ناشی از حملات گروه های مخالف دولت نمیتوانند به ساحه دسترسی داشته باشد جلسات و بحث های گروهی را در خارج از قریجات و در ساحات امن دایر مینمایند و یا ارزیابی را توسط مایل انجام میدهند.

برنامه DTM با استخدام فعالانه کارمندان زن، هر چند کار چالش برانگیز بود، توانست گام مهمی را برای بهبود شمولیت جندر در مصاحبه های گروهی بردارد، اگر چه هنوز هم نیاز به بهبود وجود دارد. زنان فقط ۴٪ از معلومات دهندگان کلیدی را تشکیل میدهند، که با وجود محدود بودن باز هم نظر به دور اول DTM که در ماه مارچ سال ۲۰۱۷ تکمیل گردید و ۰.۱٪ نماینده زن وجود داشت بهبود یافته است.

<p>۶۲,۱۳۷</p> <p>معلومات دهندگان کلیدی که بازگشت کنندگان و یا بیجاشدگان هستند (۱۰٪)</p>	<p>۶۲,۲۱۴</p> <p>معلومات دهندگان کلیدی که همراه شان مصاحبه صورت گرفته</p>
<p>۱۷,۳۰۱</p> <p>معلومات دهندگان کلیدی از محلات میزبان (۲۸٪)</p>	<p>۲,۶۲۴</p> <p>معلومات دهندگان کلیدی از طبقه اناث (۴٪)</p>
<p>۱۲,۷۱۶</p> <p>معلومات دهندگان خدمات اجتماعی و چندین سکتوره (۲۰٪)</p>	<p>۵۹,۵۹۰</p> <p>معلومات دهندگان کلیدی از طبقه ذکور (۹۶٪)</p>
<p>۲۱,۳۵۶</p> <p>معلومات دهندگان کلیدی از مقامات محلی (۳۴٪)</p>	<p>۵,۰۳</p> <p>تعداد اوسط معلومات دهندگان کلیدی در هر مصاحبه گروهی</p>

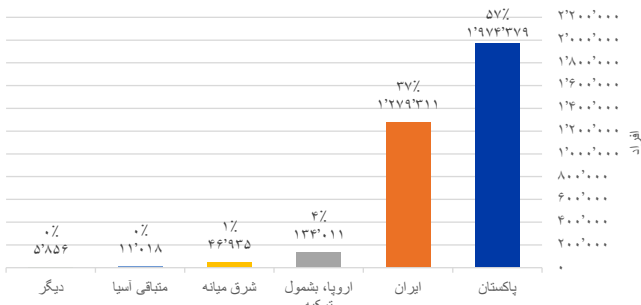
نمایندگان کلیدی به اساس نوعیت | عمومی



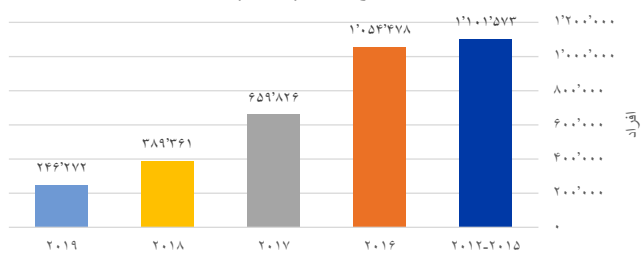
- نمایندگان شوراهای انکشافی محل
- نمایندگان اجتماعی/قبیله بی
- نمایندگان دیگر از دفتر مقام ولسوالی
- نمایندگان مراکز صحتی
- نمایندگان مراکز آموزشی
- نمایندگان گروه بیجاشده
- نمایندگانی از سکتور زراعت
- نمایندگانی تثبیت کوچک/متوسط
- نهاد بشردوستانه/اجتماعی
- دیگر

بازگشت کنندگان خارج از کشور

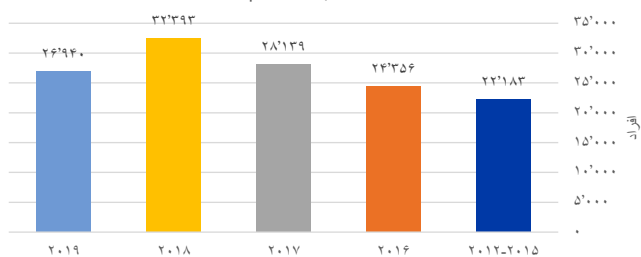
بازگشت کنندگان خارج از کشور | عمومی | کشور/محل اصلی



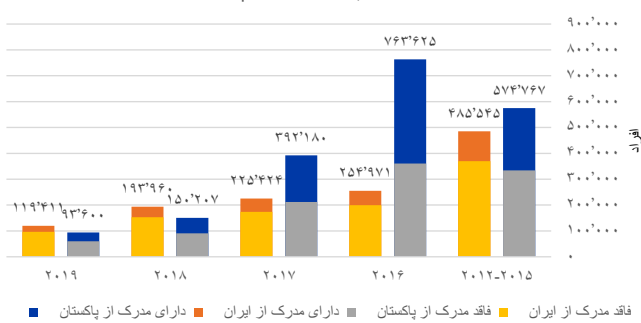
بازگشت کنندگان خارج از کشور | عمومی | روند سالانه



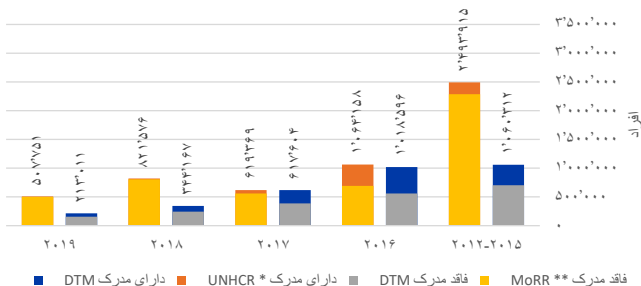
بازگشت کنندگان از اروپا و ترکیه | روند سالانه



بازگشت کنندگان از پاکستان و ایران | روند سالانه



بازگشت کنندگان از پاکستان و ایران | ارقام تخمینی DTM در مقابل آمار UNHCR و وزارت مهاجرین و عودت کنندگان

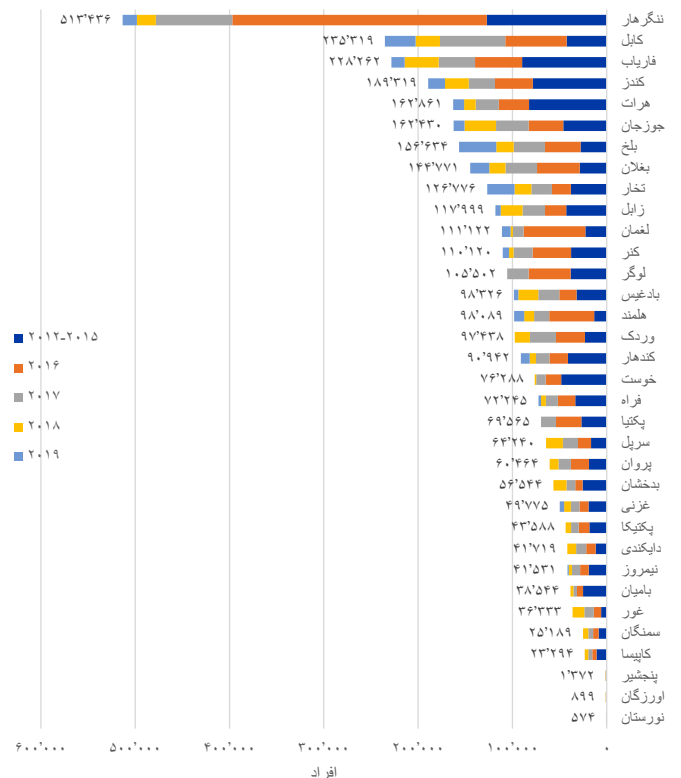


بازگشت کنندگان افغانانی هستند که بعد از گذراندن حد اقل شش ماه در خارج از کشور به افغانستان برگشته و در محلات ارزیابی شده جابجا شده اند. این افراد عبارت اند از بازگشت کنندگان دارای مدرک (افغانانی که منحصراً مهاجر در کشور میزبان ثبت شده و بعداً درخواست بازگشت داوطلبانه را به کمیشنری عالی ملل متحد در امور مهاجرین (UNHCR) و ادارات حکومتی مربوطه کرده اند) و بازگشت کنندگان فاقد مدرک (افغانانی که یا بشکل داوطلبانه از کشور میزبان بازگشت نموده و یا هم اخراج گردیده، بدون در نظر داشت اینکه با UNHCR و مقامات حکومتی مربوط ثبت بوده و یا خیر).

از سال ۲۰۱۶ به این طرف تعداد بازگشت کنندگان در هر سال بشکل قابل ملاحظه ای در حال کاهش میباشد، هر چند بازگشت از اروپا افزایش اندک را نشان میدهد. ولایت ننگرهار میزبان ۱۵٪ تمام بازگشت کنندگان در سطح کشور است. معلومات دهندگان کلیدی DTM بشکل دقیق تعداد بازگشت کنندگان را از پاکستان و ایران در سالهای ۲۰۱۶ و ۲۰۱۷ که بیشترین تعداد بازگشت کنندگان را داشت، تخمین نموده که به ترتیب فقط ۲٪ و ۴٪ تفاوت را در مقایسه به آمار ثبت شده رسمی توسط UNHCR و وزارت مهاجرین و عودت کنندگان نشان میدهد. هرچند، برای سال ۲۰۱۸ و ۲۰۱۹ معلومات دهندگان کلیدی تعداد مجموعی بازگشت کنندگان (کسانی که از ایران بنابر رکود اقتصادی ناشی از تحریم های اقتصادی به خواست خود بازگشت نموده اند) را کمتر تخمین نموده چون اکثر آنان تصور میکنند که این عده از بازگشت کنندگان کارگران مهاجر هستند نه بازگشت کنندگان اجباری.

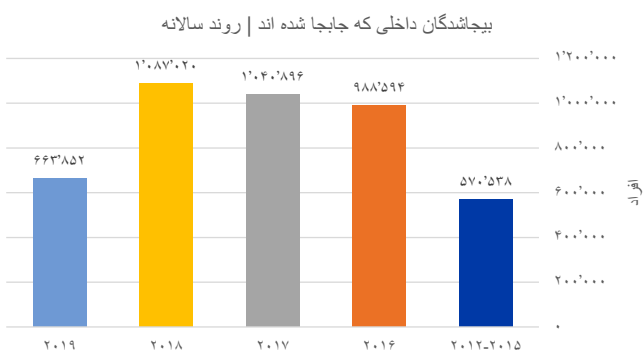
- ۱,۹۷۴,۳۷۹** بازگشت کنندگان از پاکستان (۵۷٪)
- ۳,۴۵۱,۵۱۰** مجموع بازگشت کنندگان خارج از کشور
- ۱,۲۷۹,۳۱۱** بازگشت کنندگان از ایران (۳۷٪)
- ۲,۰۵۰,۲۷۰** بازگشت کنندگان فاقد مدرک از پاکستان + ایران (۵۹٪)
- ۱۹۷,۸۲۰** بازگشت کنندگان از کشورهای غیر همسایه (۴٪)
- ۱,۲۰۳,۴۲۰** بازگشت کنندگان دارای مدرک از پاکستان + ایران (۳۵٪)

بازگشت کنندگان خارج از کشور به اساس ولایت | روند سالانه

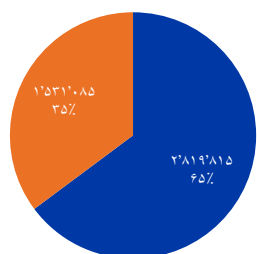


منبع: کمیشنری عالی ملل متحد در امور مهاجرین (UNHCR), (https://data2.unhcr.org/en/country/afg, UNHCR)
**منبع: وزارت مهاجرین و عودت کنندگان (MoRR), تیم نظارت از مرزها

بیجاشده گان داخلی که جابجا شده اند

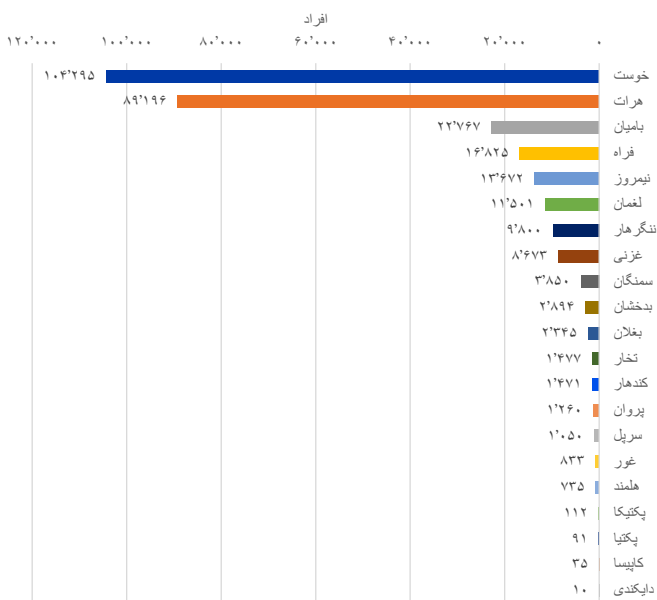


بیجاشدگان داخلی که جابجا شده اند، به اساس ولایت اصلی | عمومی

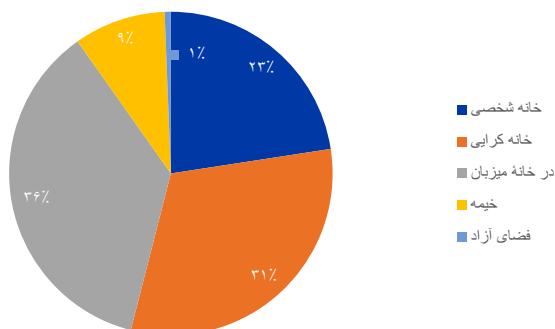


ولایت دیگر ■ عین ولایت ■

بیجاشدگان داخلی ساحات غیر رسمی به اساس ولایت



بیجاشدگان داخلی که جابجا شده اند | سرپناه | عمومی



بیجاشدگان داخلی که جابجا شده اند افغانانی هستند که از محلات اصلی شان در نتیجه نا امنی و یا به منظور در امان بودن از اثرات درگیری های مسلحانه، خشونت، نقض حقوق بشر، نگرانی های مصنوعی و حوادث طبیعی یا حوادث ساخته دست بشر رفته اند و در محلات دیگر جابجا شده اند.

طبق اطلاعات حاصل شده از معلومات دهندگان کلیدی، در طول سالهای ۲۰۱۶ الی ۲۰۱۹ بیش از ۱ میلیون افغان به اثر جنگ و حوادث طبیعی در هر سال بیجا شده اند. در مقایسه با سال ۲۰۱۷ تعداد مجموعی بیجاشدگان داخلی در سال ۲۰۱۸ فقط کمی افزایش یافته اما در سال ۲۰۱۹ در حدود ۳۹٪ کاهش یافته است. ولایت هرات شدیداً متأثر گردیده چون میزان ۲۱٪ تمام بیجاشدگان داخلی به سطح کشور میباشند.

۳,۱۷۳,۷۲۵
بیجاشدگی ناشی از جنگ
(۷۳٪)



۴,۳۵۰,۹۰۰
بیجاشده گان داخلی که فعلاً در جوامع میزبان زیست دارند



۱,۱۷۷,۱۷۵
بیجاشدگی ناشی از حوادث طبیعی
(۲۷٪)



۹۰۲,۶۲۷
بیجاشدگان در ولایت هرات (ولایت که میزان اکثریت بیجاشدگان داخلی میباشد)



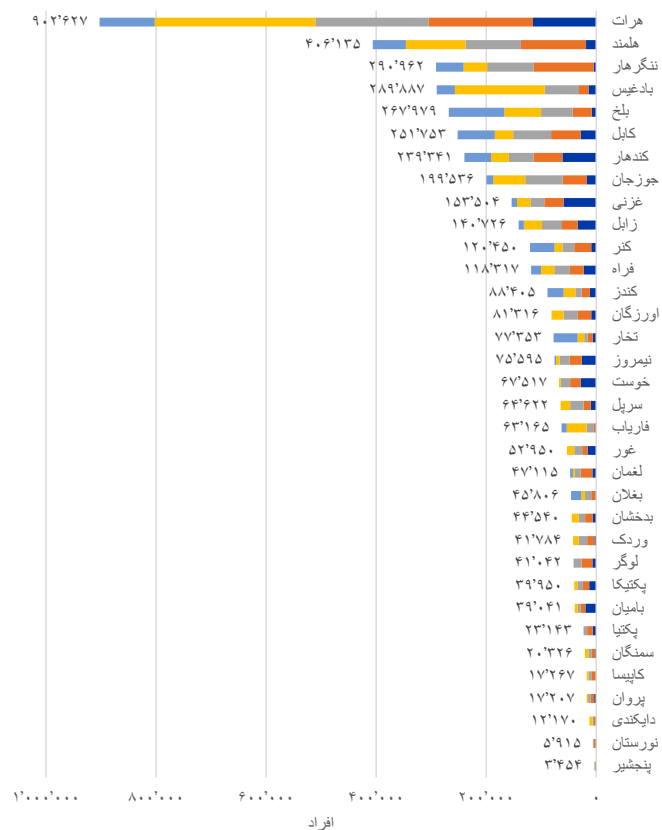
۲ از ۲
نفر در ولایت اصلی خود بیجا شده است
(۶۵٪)



۲۹۲,۸۹۲
بیجاشدگان مقیم در ساحات غیر رسمی
(۷٪)

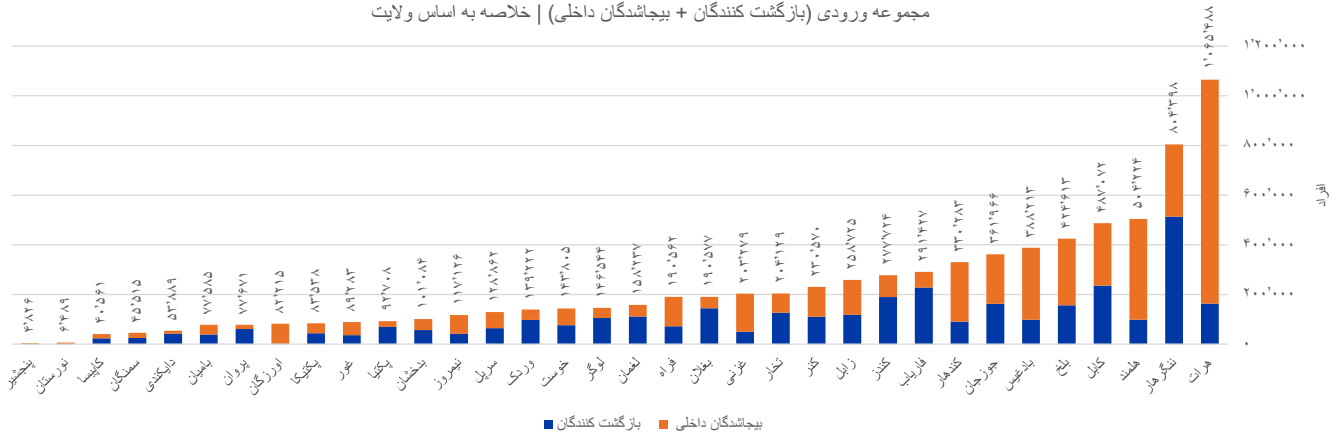


بیجاشدگان داخلی که جابجا شده اند، به اساس ولایت | روند سالانه



مجموعه ورودی (بازگشت کنندگان + بیجاشدگان که جابجا شده اند)

مجموعه ورودی (بازگشت کنندگان + بیجاشدگان داخلی) | خلاصه به اساس ولایت



۲۵ ولسوالی که از بیشترین تعداد بازگشت کنندگان و بیجاشدگان داخلی (مجموعه ورودی) میزبانی می نماید در جدول ذیل لست گردیده. این مناطق به نحوی آسیب پذیر و حساس در مقابل بی ثباتی اجتماعی ناشی از ورود وسیع بازگشت کنندگان و بیجاشدگان داخلی میباشد که دسترسی شان به خدمات اساسی و معیشت محدود گردیده و ادغام مجدد یا جابجا شدن دوباره را به مخاطره انداخته زمینه بیجاشدگی دوباره را مساعد میسازد. ولایت هرات در سطح کشور از بیشترین تعداد بیجاشدگان داخلی که به اثر جنگ و حوادث طبیعی بیجا شده اند (۹۰۲،۶۲۷) میزبانی میکند که ۶۱٪ از آنها بیجا شدگان داخلی ناشی از جنگ و ۳۹٪ ناشی از حوادث طبیعی بودند. اکثریت این بیجاشدگان (۲۹۷،۹۸۸) در ولسوالی هرات به سر میبرند. ولایت ننګرهار از بیشترین تعداد بازگشت کنندگان خارج از کشور (۵۱۳،۴۳۶) میزبانی میکند که اکثریت آنها (۱۲۵،۲۳۴) در ولسوالی بهسود زندگی میکنند...

مجموع جریان ورودی (بازگشت کننده + بیجاشده داخلی) خلاصه در سطح ولایت

ولایت	بازگشت کنندگان	بیجاشدگان داخلی	مجموع جریان ورودی
هرات	۱۶۲،۶۲۱	۹۰۲،۶۲۷	۱،۰۶۵،۴۸۸
ننګرهار	۵۱۳،۴۳۶	۲۹۰،۹۶۲	۸۰۴،۳۹۸
هلمند	۹۸،۰۸۹	۴۰۶،۱۲۵	۵۰۴،۲۲۴
کابل	۲۲۵،۳۱۹	۲۵۱،۷۵۳	۴۸۷،۰۷۲
بلخ	۱۵۶،۶۳۴	۲۶۷،۹۷۹	۴۲۴،۶۱۳
بادغیس	۹۸،۳۲۶	۲۸۹،۸۸۷	۳۸۸،۲۱۳
جوزجان	۱۶۲،۴۳۰	۱۹۹،۵۳۶	۳۶۱،۹۶۶
کندهار	۹۰،۹۶۲	۲۳۹،۳۴۱	۳۳۰،۲۸۳
فاریاب	۲۲۸،۲۶۲	۶۳،۱۶۵	۲۹۱،۴۲۷
کنز	۱۸۹،۳۱۹	۸۸،۴۰۵	۲۷۷،۷۲۴
زابل	۱۱۷،۹۹۹	۱۴۰،۷۲۶	۲۵۸،۷۲۵
کتر	۱۱۰،۱۲۰	۱۲۰،۴۵۰	۲۳۰،۵۷۰
تخار	۱۲۶،۷۷۶	۷۷،۳۵۳	۲۰۴،۱۲۹
غزنی	۴۹،۷۷۵	۱۵۳،۵۰۴	۲۰۳،۲۷۹
بغلان	۱۴۴،۷۷۱	۴۵،۸۰۶	۱۹۰،۵۷۷
فراه	۷۲،۲۴۵	۱۱۸،۳۱۷	۱۹۰،۵۶۲
لغمان	۱۱۱،۱۲۲	۴۷،۱۱۵	۱۵۸،۲۳۷
لوگر	۱۰۵،۵۰۲	۴۱،۰۲۲	۱۴۶،۵۲۴
خوست	۷۵،۲۸۸	۶۷،۵۱۷	۱۴۳،۸۰۵
وردک	۹۷،۴۳۸	۴۱،۷۸۴	۱۳۹،۲۲۲
سرپل	۶۶،۲۴۰	۶۴،۶۲۲	۱۲۸،۸۶۲
نیمروز	۴۱،۵۳۱	۷۵،۵۹۵	۱۱۷،۱۲۶
بدخشان	۵۶،۵۴۴	۴۴،۵۴۰	۱۰۱،۰۸۴
پکتیا	۶۹،۵۶۵	۲۳،۱۴۳	۹۲،۷۰۸
غور	۳۶،۳۳۳	۵۲،۹۵۰	۸۹،۲۸۳
پکتیکا	۴۳،۵۸۸	۳۹،۹۵۰	۸۳،۵۳۸
اورزگان	۸۹۹	۸۱،۳۱۶	۸۲،۲۱۵
پروان	۶۰،۶۶۴	۱۷،۲۰۷	۷۷،۶۷۱
بامیان	۳۸،۵۴۴	۳۹،۰۴۱	۷۷،۵۸۵
دایکندي	۴۱،۷۱۹	۱۲،۱۷۰	۵۳،۸۸۹
سمنگان	۲۵،۱۸۹	۲۰،۳۲۶	۴۵،۵۱۵
کاپیسا	۲۳،۲۹۴	۱۷،۲۶۷	۴۰،۵۶۱
نورستان	۵۷۴	۵،۹۱۵	۶،۴۸۹
پنجشیر	۱،۳۷۲	۳،۴۵۴	۴،۸۲۶
مجموعه	۲،۴۵۱،۵۱۰	۴،۳۵۰،۹۰۰	۷،۸۰۲،۴۱۰

۲۵ نخستین ولسوالی که بیشترین بازگشت کنندگان و بیجاشدگان داخلی را دارند

رده بندی	ولسوالی	ولایت	بازگشت کنندگان	بیجاشدگان داخلی	مجموع ورودی
۱	هرات	هرات	۹۶،۶۳۲	۲۹۷،۹۸۸	۳۹۴،۶۲۰
۲	لشکرگاه	هلمند	۲۲،۷۵۰	۲۳۸،۶۲۱	۲۶۱،۳۷۱
۳	قلعه نو	بادغیس	۲۶،۰۷۲	۲۲۸،۲۳۵	۲۵۴،۳۰۷
۴	بهسود	ننګرهار	۱۲۵،۲۳۴	۸۷،۵۷۰	۲۱۲،۸۰۴
۵	کابل	کابل	۸۲،۳۷۸	۱۲۵،۶۰۴	۲۰۷،۹۸۲
۶	شیر غان	جوزجان	۶۹،۱۹۵	۱۳۵،۸۹۶	۲۰۵،۰۹۱
۷	کرخ	هرات	۶،۸۲۸	۱۲۶،۲۴۷	۱۳۳،۰۸۵
۸	قلات	زابل	۳۱،۶۹۷	۹۵،۶۴۸	۱۲۷،۳۴۵
۹	غزنی	غزنی	۹،۳۶۲	۱۱۷،۲۶۹	۱۲۶،۶۳۱
۱۰	کندهار	کندهار	۳،۴۵۹	۹۵،۷۵۲	۱۲۶،۲۱۱
۱۱	گذره	هرات	۵،۹۳۴	۱۰۱،۸۳۲	۱۰۷،۷۶۶
۱۲	دهدادی	بلخ	۷،۲۱۷	۹۶،۶۶۰	۱۰۳،۸۷۷
۱۳	مزار شریف	بلخ	۲۰،۵۳۷	۷۶،۹۳۲	۹۷،۴۶۹
۱۴	سرخورد	ننګرهار	۵۰،۳۷۶	۳۷،۹۴۷	۸۸،۳۲۳
۱۵	سرپل	سرپل	۳۶،۰۴۵	۵۱،۸۳۷	۸۷،۸۸۲
۱۶	انجیل	هرات	۵،۷۷۹	۷۲،۰۲۹	۷۷،۸۰۸
۱۷	زرنج	نیمروز	۲۶،۷۶۰	۵۰،۸۰۷	۷۷،۵۶۷
۱۸	جلال آباد	ننګرهار	۴۷،۸۷۴	۲۶،۶۷۸	۷۴،۵۵۲
۱۹	چپرهار	ننګرهار	۵۲،۸۷۲	۱۹،۶۵۴	۷۲،۵۲۶
۲۰	نهر شاهی	بلخ	۱۶،۰۷۴	۵۵،۶۴۰	۷۱،۷۱۴
۲۱	شیرین تگاب	فاریاب	۶۴،۸۵۱	۱،۸۸۳	۶۶،۷۳۴
۲۲	پل علم	لوگر	۴۴،۶۶۰	۲۱،۸۹۵	۶۶،۵۵۵
۲۳	فراه	فراه	۱۴،۴۴۴	۵۲،۰۸۱	۶۶،۵۲۵
۲۴	کنز	کنز	۴۱،۲۴۱	۲۴،۴۲۹	۶۵،۶۷۰
۲۵	پشتون زرغون	هرات	۶۶۵	۶۲،۱۸۲	۶۲،۸۴۷
	مجموعه		۹۳۵،۹۴۶	۲،۳۰۹،۳۱۶	۳،۲۴۵،۲۶۲

بیجاشدگان داخلی که بازگشت نموده اند



بیجاشدگان داخلی که محل اصلی خود را ترک نموده اند



بازگشت کنندگان افغانانی هستند که به محل سکونت اصلی شان در یک محل و یا ساحه ارزیابی شده بازگشت نموده اند. این اشخاص قبلاً محل متذکره را ترک نموده بودند تا از اثرات درگیری های مسلحانه، خشونت های همه شمول، نقض حقوق بشر، نگرانی های مصئونیت و حوادث طبیعی یا حوادث ساخته دست بشر در امان باشند.

بیجاشدگان داخلی که محل اصلی خود را ترک نموده افغانانی هستند که از یک محل و یا ساحه ارزیابی شده که قبلاً آنجا زندگی میکردند به محل دیگری در داخل افغانستان مسکن گزین شده اند تا از اثرات درگیری های مسلحانه، خشونت های همه شمول، نقض حقوق بشر، نگرانی های مصئونیت و حوادث طبیعی یا حوادث ساخته دست بشر در امان باشند.

بیشتر از ۸۶٪ بیجاشدگان داخلی از ولایات لوگر، لغمان و وردک به محل سکونت اصلی شان بازگشت نکرده اند

۴ از ۱ از جمع تمام بیجاشدگان داخلی که بازگشت نموده ۲۶٪ آن به ولایت کندز رفته اند

۴,۷۵۳,۷۱۷ بیجاشدگان داخلی که بازگشت نموده اند

۴ از ۵ از ساحات دیگر واقع در عین ولایت بازگشت کرده (۸۳٪)

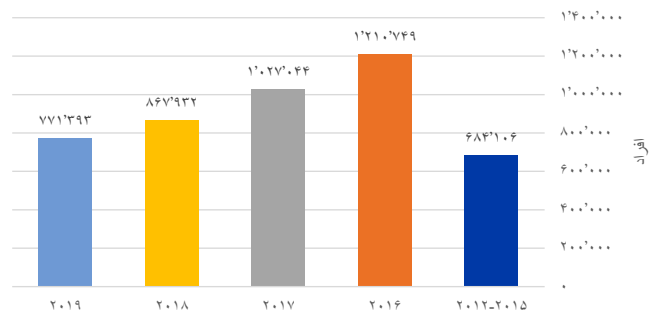
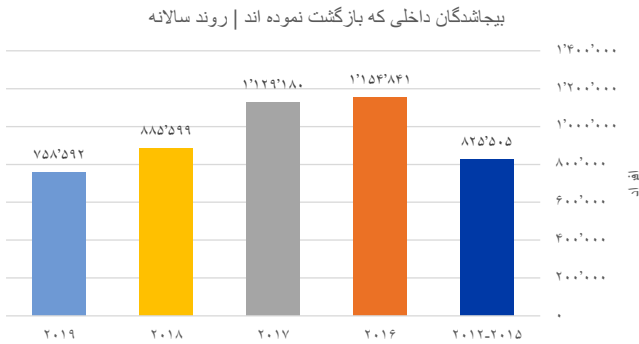
۲ از ۳ به یک محل دیگری در داخل ولایت شان رفته اند (۶۷٪)

۱,۴۶۸,۱۲۷ بیجاشدگی ناشی از حوادث طبیعی (۳۲٪)

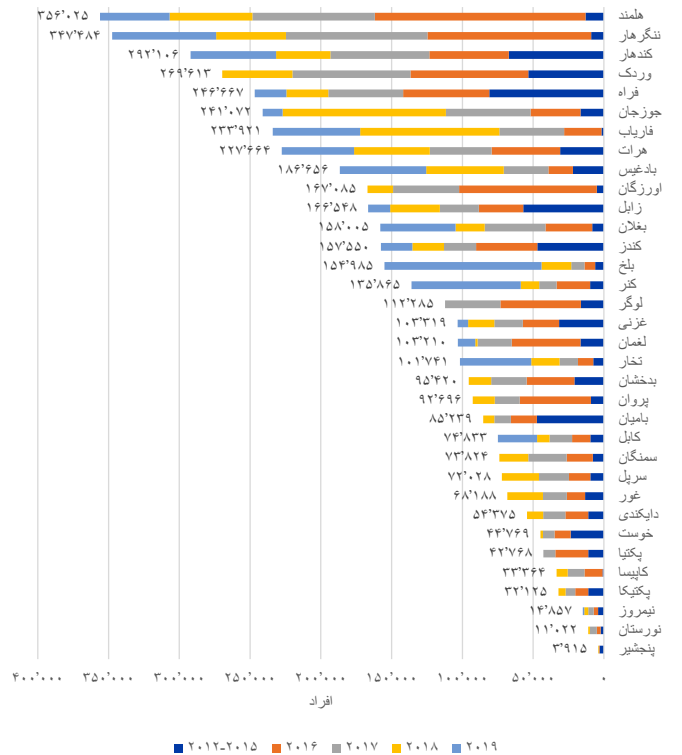
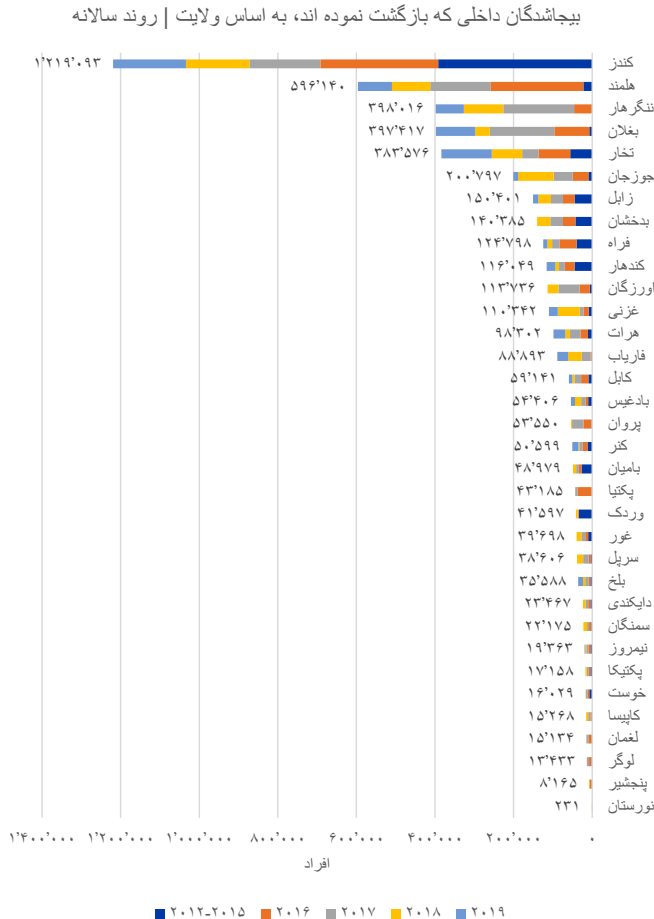
۴,۵۶۱,۲۲۴ بیجاشدگان داخلی که محل اصلی شان را ترک نموده اند

۳,۰۹۳,۰۹۷ بیجاشدگی ناشی از جنگ (۶۸٪)

بیجاشدگان داخلی که محل اصلی خود را ترک نموده اند | روند سالانه

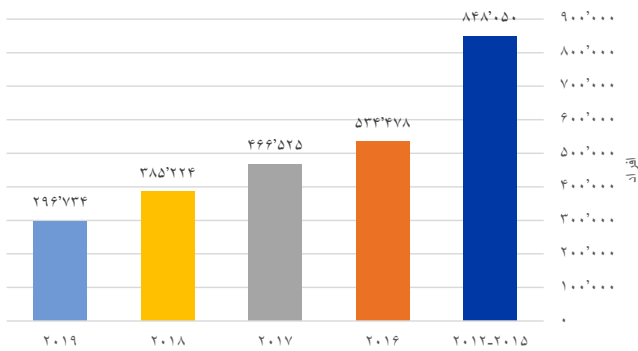


بیجاشدگان داخلی که محل اصلی خود را ترک نموده، به اساس ولایت | روند سالانه



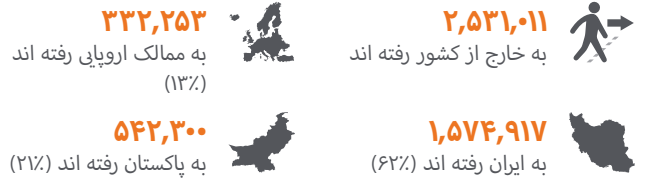
مهاجرت کنندگان به خارج از کشور

مهاجرت کنندگان به خارج از کشور، بشکل عمومی | روند سالانه

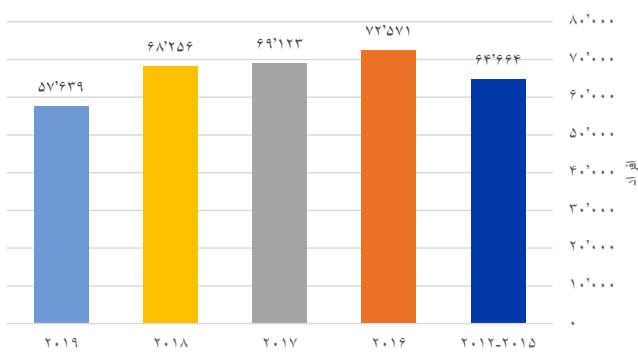


مهاجرت کنندگان به خارج از کشور افغانستانی هستند که از محل ارزیابی شده به هر دلیل و مدتی به خارج از کشور نقل مکان و یا مهاجرت نموده اند. این دسته از افراد شامل پناهندگان، بیجاشدگان، و مهاجرین که افغانستان را بخاطر عوامل اقتصادی ترک نموده اند میباشد.

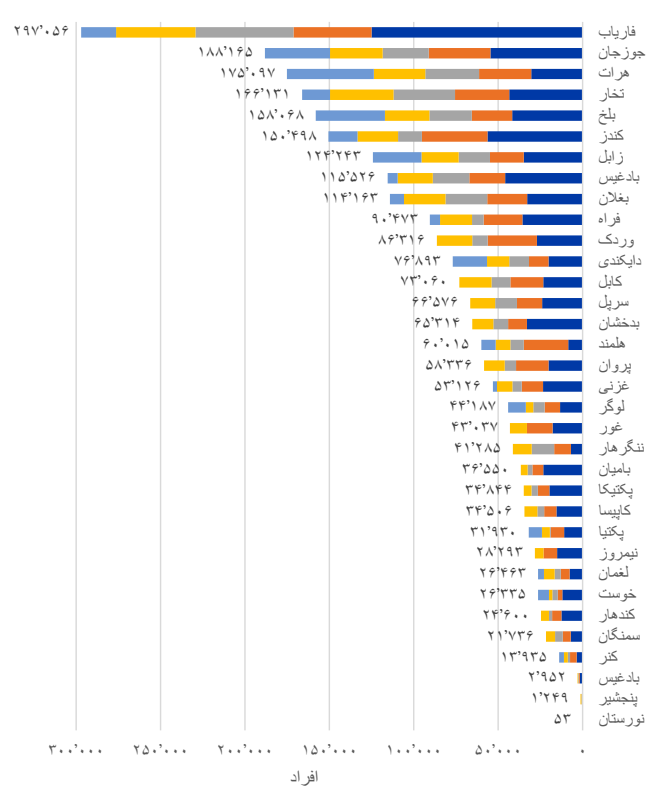
از سال ۲۰۱۵ به این طرف کاهش تدریجی در مهاجرت های خارجی دیده شده که احتمالاً در نتیجه بازگشت از اروپا، کاهش فرصت های اقتصادی و کاهش مصونیت در ایران و پاکستان میباشد. بنابر تخمین معلومات دهندگان کلیدی از سال ۲۰۱۲ تا به حال تعداد قابل ملاحظه ۲۹۷,۰۵۶ افغان از ولایت فاریاب به خارج از کشور رفته اند که احتمالاً در نتیجه جنگ های متمادی بوده که عدم انکشاف، از دست دادن معیشت و به تعقیب آن فقر را دربر داشته است.



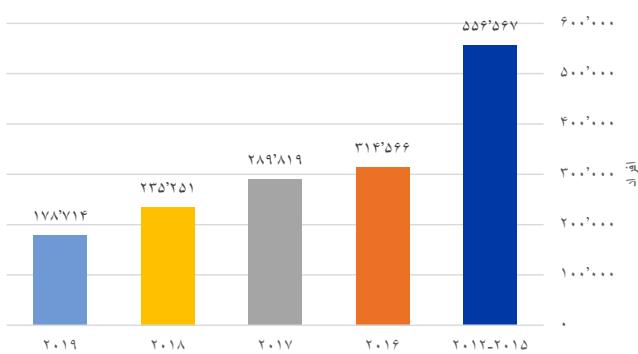
مهاجرت کنندگان به ممالک اروپایی و ترکیه | روند سالانه



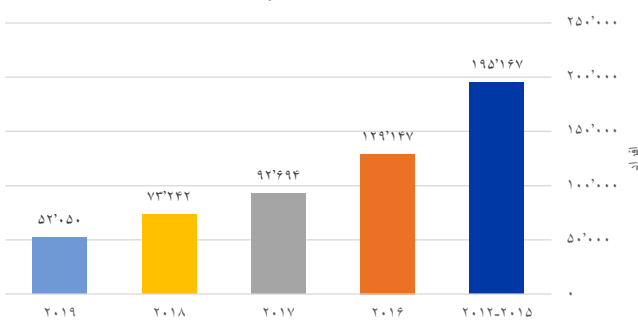
مهاجرت کنندگان به خارج از کشور، به اساس ولایت | روند سالانه



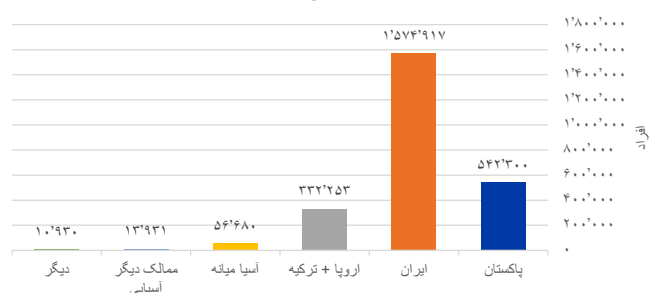
مهاجرت کنندگان به ایران | روند سالانه



مهاجرت کنندگان به پاکستان | روند سالانه



مهاجرت کنندگان به ممالک خارجی، به اساس مملکت/منطقه مورد هدف | عمومی



نیازمندی های چندین سکتوری

این خانواده همانند ۴۶۰،۷۳۳ بیجاشده و بازگشت کننده دیگر افغانستان تحت شرایط خراب در یک ساحه غیر رسمی واقع در هده مزار زندگی میکنند. © IOM ۲۰۱۹



۷۷۶،۸۱۶ بیجاشدگان داخلی و بازگشت کنندگان خارج از کشور با محدودیت دسترسی به آب آشامیدنی مصئون مواجه اند. مانند این دختران در ولایت لغمان، اطفال اکثر اوقات برای خانواده هایشان از منابع غیر مصئون آب انتقال میدهند. © IOM ۲۰۱۹



این جامعه در ولایت بلخ و آتر بمپ سولری را نصب کرده تا بتوانند برای یک ساحه غیر رسمی آب پاک و مصئون را تمویل کنند. © IOM ۲۰۱۹



جنگ و حوادث طبیعی اکثر اوقات باعث تخریب مراکز تعلیمی گردیده و باعث از بین رفتن خدمات ضروری در جوامع میگردد. این متعلمین که در تصویر نمایش داده شده بنابر تخریب شدن مکتب شان به اثر سیلاب در ولسوالی خاص کتر ولایت کتر در فضا باز به درس ادامه میدهند. © IOM ۲۰۱۹



پنج ولایت که در اولویت قرار دارند

اولویت بندی مبتنی بر شواهد برای ارائه کمک های هدفمند و خدمات اساسی ضروری است، دی تی امر لستی از مناطق را که در اولویت قرار دارند و بیشتر نیازمند کمک هستند را بر اساس شاخص های مختلف هر بخش در سطح ولایات، ولسوالی ها و قریجات در اختیار همکاران ملی و بین المللی قرار میدهد.

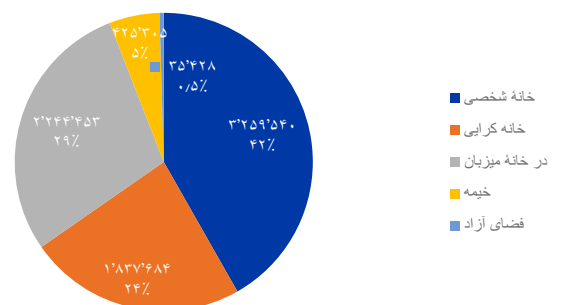
(نوت: تعداد افرادی که در زیر گزارش شده اند بر اساس مجموع جریان ورودی بازگشت کنندگان و بیجاشدگان داخلی است)

پنج نخستین ولایت نیازمند به سرپناه (بازگشت کنندگان و بیجاشدگان که در خیمه ها و یا فضای باز زندگی میکنند)			پنج نخستین ولایت با بیشترین تعداد بازگشت کنندگان و بیجاشدگان داخلی (بازگشت کنندگان + بیجاشدگان داخلی)		
رده بندی	ولایت	افراد	رده بندی	ولایت	افراد
۱	هرات	۱۹۷،۴۸۰	۱	هرات	۱،۰۶۵،۴۸۸
۲	بادغیس	۱۶۱،۹۷۳	۲	ننگرهار	۸۰۴،۳۹۸
۳	کندهار	۱۹،۲۸۴	۳	هلمند	۵۰۴،۲۲۴
۴	ننگرهار	۱۳،۳۵۵	۴	کابل	۴۸۷،۰۷۲
۵	هلمند	۱۰،۳۲۳	۵	بلخ	۴۲۴،۶۱۳
مجموع کلی		۴۰۲،۴۱۵	مجموع کلی		۳،۲۸۵،۷۹۵

پنج نخستین ولایت نیازمند به مراکز صحتی (نزدیکترین کلینیک < ۵ کیلومتر فاصله دارد)			پنج نخستین ولایت نیازمند به آب آشامیدنی (آب آشامیدنی < ۳ کیلومتر فاصله دارد)		
رده بندی	ولایت	افراد	رده بندی	ولایت	افراد
۱	هرات	۳۸۴،۱۳۲	۱	بادغیس	۱۵۹،۸۶۱
۲	بلخ	۲۲۴،۱۶۷	۲	جوزجان	۹۷،۱۷۴
۳	ننگرهار	۲۱۰،۲۰۹	۳	فاریاب	۹۶،۷۶۴
۴	هلمند	۲۰۶،۳۴۶	۴	بلخ	۵۳،۶۲۵
۵	جوزجان	۱۷۵،۷۱۰	۵	نیمروز	۴۲،۴۰۰
عمومی مجموعه		۱،۲۰۰،۵۶۴	مجموع کلی		۴۴۹،۸۲۴

پنج نخستین ولایت نیازمند به بازار (نزدیکترین بازار < ۱۰ کیلومتر فاصله دارد)			پنج نخستین ولایت نیازمند به مکتب (نزدیکترین مکتب < ۳ کیلومتر فاصله دارد)		
رده بندی	ولایت	افراد	رده بندی	ولایت	افراد
۱	هرات	۳۴۳،۹۱۲	۱	هرات	۱۷۰،۳۴۶
۲	بلخ	۱۹۵،۲۸۴	۲	هلمند	۹۷،۱۱۰
۳	هلمند	۱۲۵،۲۳۳	۳	کندهار	۹۵،۸۸۲
۴	کندهار	۱۱۷،۴۰۶	۴	زابل	۶۰،۵۹۳
۵	جوزجان	۱۱۰،۹۹۹	۵	فراه	۵۶،۹۵۵
مجموع کلی		۸۹۲،۹۲۴	مجموع کلی		۴۸۰،۸۸۶

مجموع جریان ورودی (بازگشت کنندگان + بیجاشدگان داخلی) | سرپناه عمومی



داستان یکی از بیجاشدگان

مؤثریت آموزش حرفه ای و سخت کوشی

امین یک تن از بازگشت کنندگان از پاکستان است. پس از آنکه پدرش در پاکستان شغل خود را از دست داد خانواده او دچار مشکلات اقتصادی شدیدی شد. بنابراین خانواده تصمیم به بازگشت به افغانستان گرفتند. سرانجام آنها در ولایت کندهار مستقر شدند.

امین و خانواده او از جمله ۸۴،۷۴۰ بازگشت کنندگان هستند که از سال ۱۳۹۰-۱۳۹۸ از خارج کشور به ولایت کندهار بازگشت نموده اند.

بعد از بازگشت به کندهار پدر امین بیمار شد و نمیتوانست به حمایت خانواده ادامه دهد. امین متعلم صنف هشتم بود اما برای مراقبت از خانواده هفت نفره خود مجبور به ترک مکتب شد.

اگرچه امین مکتب را ترک کرد اما او هنوز هم برای بهبود مهارت ها و زندگی خود آرزو داشت. او شروع به جستجوی شغل و فرصت های برای یادگیری مهارت های جدید کرد. وی به زودی فهمید که یک مؤسسه غیردولتی در جامعه آنها آموزش حرفه ای در زمینه تعمیر ماشین آلات ارائه میکند و وی به زودترین فرصت درخواست شمولیت در این برنامه را کرد.

پس از اتمام دوره آموزشی ۳ ماهه در بخش حرفه ای واترپمپ سازی امین دانش و مهارت کافی کسب نمود و یک ورکشاپ واترپمپ سازی را در جامعه خود باز کرد. او در تلاش های خود بسیار موفق بوده است. او اکنون به اندازه کافی درآمد دارد و در کنار حمایت خانواده به تحصیلات اش نیز ادامه میدهد.

برنامه های آموزشی حرفه ای واترپمپ سازی باعث تغییر مثبت در زندگی بسیاری از بیجاشدگان داخلی و بازگشت کنندگان شده میتواند. این برنامه ها همچنان دسترسی به آب مصئون را در جوامع نیازمند بهبود میبخشد که این نوع از جوامع در ولایت کندهار میزان ۲۱،۸۰۲ بیجاشدگان داخلی و بازگشت کنندگان میباشد که به منابع آب مصئون دسترسی ندارند.

* قابل یادآوری است که در این داستان اسم شخص تبديل شده و از ذکر موقعیت فریه اجتناب گردیده تا هویت شخص مصاحبه شونده محفوظ باشد.



امین با استفاده از ابزار تخنیکي در حال ساختن یک واترپمپ است که این مهارت به جوامع که دسترسی محدود به آب آشامیدنی مصئون دارند اهمیت حیاتی دارد. © IOM ۲۰۱۹

International Organization for Migration
Route des Morillons 17
P.O. box 17
Geneva 19 1211
Switzerland

سازمان بین المللی مهاجرت (IOM)
خانه #۲۷
سرک ۴
چهار راهی انصاری
شهر نو
کابل، افغانستان

اطلاعات که در این گزارش استفاده گردیده با تلاش های مشترک دفتر IOM در افغانستان و تیم حمایتی جهانی DTM جمع آوری گردیده. مطالب و توضحات ارائه شده در طول کار، نماینگر هیچ نظری از جانب سازمان بین المللی مهاجرت (IOM) درمورد وضعیت قانونی کدام کشور، قلمرو، شهر، منطقه و یا مقامات یا مرزهای آن نمیباشد.

سازمان بین المللی مهاجرت (© IOM ۲۰۱۸)

برای معلومات بیشتر، بشمول نقشه های قابل دانلود، مجموعه اطلاعات یا دیتا و همچنان نقشه متحرک و صفحات مرور مختصر (داشبورد ها)، لطف نموده به صفحه انترنتی DTM-افغانستان مراجعه نمایید.

www.displacement.iom.int/afghanistan

با ما در تماس شوید

برای معلومات بیشتر لطف نموده با تیم DTM در تماس شوید:

DTMAfghanistan@iom.int

facebook.com/iomafghanistan

twitter.com/iomafghanistan

instagram.com/iomafghanistan

حمایت کنندگان سخاوتمند دی تی ام در افغانستان



