



# د تحرکاتو بنسټيزه ارزونه

ننګرهار  
د پایلې لنډیز  
اوم پړاو . اکتوبر - ډسمبر ۲۰۱۸

د زدکړې آسانتیاوو ته محدودیت ډېرې داخلي بېخايه شوي او راستنېدونکي ماشومان په ننګرهار ولايت کې دې ته اړ کړي چې د دې هلکانو او انجونو په شان په آزاد فضا کې ژوند وکړي چې دوی د ښوونځي، د ودانۍ، نه درلودلو سربېره تعليمي موادو ته هم په بشپړه توګه لاسرسی نلري. © IOM ۲۰۱۸

## لنډه کتنه

## د بېخايه کېدونکو د تعقيب سيستم (DTM)

- ۲۲ ولسوالۍ وارزول شوې
- ۹۰۸ کلي وارزول شول
- ۴،۱۶۷ کلیدي معلومات ورکونکو سره مرکه ترسره شوه
- ۴۹۵،۸۳۳ بهرنیو هېوادونو څخه راستنېدونکي [۲۰۱۸-۲۰۱۲]
- ۳۰۲،۷۳۰ داخلي بېخايه شوي کسان په کوربه ټولنو کې ژوند کوي [۲۰۱۸-۲۰۱۲]
- ۳۲۱،۰۳۴ پخواني داخلي بېخايه شوي کسان اوس خپلو سیمو ته بېرته ستانه شوي [۲۰۱۸-۲۰۱۲]
- ۳۰،۹۴۶ کسان د هېواد څخه بهر ته کډوال شوي [۲۰۱۸-۲۰۱۲]
- ۱۶،۳۲۰ کسان اروپایي هېوادونو ته کډوال شوي (د ټولټال کډوالو له ۵۳٪)
- ۱۵،۳۸۶ راستنېدونکي او داخلي بېخايه شوي په خېمو او یا آزاده فضا کې ژوند کوي
- ۱# ننګرهار ولايت د هېواد په کچه د راستنېدونکو او داخلي بېخايه شويو تر ټولو لوړ شمېر څخه کوربه توب کوي
- ۳ څخه ۱ کس په ننګرهار ولايت کې یا داخلي بېخايه شوی دی او یا هم راستنېدونکی
- ۴ څخه ۱ د ننګرهار ولايت ۲۵٪ راستنېدونکي او داخلي بېخايه شوي په بهسود ولسوالۍ کې شتون لري
- ۴ څخه ۱ د ننګرهار ولايت له ټولو راتنه شويو داخلي بېخايه شويو څخه ۲۸٪ وګړي کوټ ولسوالۍ ته ستانه شوي [۲۰۱۸-۲۰۱۲]
- ۹۹٪ بهرنیو هېوادونو څخه راستنېدونکي له پاکستان څخه ستانه شوي
- ۲ څخه ۱ راستنېدونکی چې له ایران او پاکستان څخه راغلی (۵۴٪) اسناد نلرونکی راستنېدونکی وه (په کوربه هېوادونو کې هغه کډوال چې ثبت شوي نه دي)

د بېخايه کېدونکو د تعقيب سيستم داسې یو سيستم دی چې د خلکو د بېخايه کېدنې او تحرک له بهير څخه تعقيب او څارنه کوي. دا سيستم په سيستماتيک ډول د معلوماتو راټولولو، پراسس کولو او خپرولو لپاره جوړ شوی ترڅو وکولای شي د تحرکاتو او په سیمه او یا لاره کې د بېخايه شويو خلکو هغه اړتیاوو په هکله چې د بدلون په حال کې دي ښه پوهاوی منځ ته راوړي. د DTM په اړه د لا زیاتو معلوماتو لپاره [www.displacement.iom.int/afghanistan](http://www.displacement.iom.int/afghanistan) څخه کتنه وکړئ.

په افغانستان کې، د DTM د تحرک د ارزونې بنسټيزه وسیله کاروي ترڅو د تحرکاتو څخه څارنه، د جبري بېخايه شويو کسانو د نفوس کچه او موقعیت تشخیص، د بېخايه کېدو علت، اصلی سیمې، د بېخايه کېدو مهال، لومړني ډیموګرافيکي معلومات، زیانمنیتیاوې او د اړتیاوو د لومړیتوبونو څخه څارنه وکړي. معلومات د کلیو په کچه د ډله ایزو بحثونو، مخامخ کتنو او کلیدي معلوماتو ورکونکو سره د مرکې له لارې راټولېږي.

DTM پروګرام، د کډوالۍ نړیوال سازمان او ملګري سازمانونو ته د پیاوړتیا ورکوي چې سرچینې په اعظمي توګه لورې کړي او لومړیتوبونه وټاکي ترڅو د شواهدو پر بنسټ هدفمند، دوامداره او د حرکت پر وړاندې د پایدارو او حساسو بشردوستانه مرستو پروګرامونه وړاندې کړي او د ټولنې د بیا یوځای کېدنې، ثبات او پراختیا څخه ډاډ ترلاسه شي.

## ۵ د موخې وړ جمعیتونه

DTM د تحرکاتو بنسټيزې ارزونې له لارې د لاندې ۵ اساسي جمعیتونو کټګوريو موقعیت، نفوس او څو سکټوريزې اړتیاوې څاري:

۱. بهرنیو هېوادونو څخه راستنېدونکي هغه افغانان چې لږ تر لږه د ۶ میاشتو لپاره د هېواد څخه بهر اوسېدلي وي او اوس راتنه شوي وي
  ۲. بهرنیو هېوادونو ته کډوال شوي کسان هغه افغانان چې بهرنیو هېوادونو ته تللي او یا کده یې کړي وي داخلي بېخايه شوي په لاندې درېو کټګوريو وېشل شوي دي:
  ۳. داخلي بېخايه شوي چې خپلې اصلي سیمې یې پرېښي د ارزول شويو کلیو څخه هغه افغانان چې د داخلي بېخايه شويو په توګه یې خپلې سیمې پرېښي ترڅو د افغانستان دننه په یوې بلې سیمې کې ژوند وکړي
  ۴. رارسېدلي داخلي بېخايه شوي کسان د نورو سیمو څخه داخلي بېخايه شوي کسان چې اوسمهال په یوه ارزول شوي کلي کې ژوند کوي
  ۵. راتنه شوي داخلي بېخايه شوي کسان هغه افغانان چې د ارزول شويو کلیو څخه پخوا د داخلي بېخايه شويو په توګه تللي ول او اوسمهال خپلو کورونو ته بېرته ستانه شوي دي
- ۵ د موخې وړ جمعیتونو لپاره د نفوس د کچې معلومات د هغوی د بېخايه کېدنې پر مهال د دې زماني جوړښت پر بنسټ راټولېږي: ۲۰۱۸، ۲۰۱۷، ۲۰۱۶، ۲۰۱۵، ۲۰۱۲



ولسوالۍ	* مجموعي نفوس	ټولټال راغلي کسان (راستښودونکي + رارسېدلي داخلي بېخايه شوي)	د نفوس سلنه	له بهرنيو هېوادونو څخه راستښودونکي	د نفوس سلنه	داخلي بېخايه شوي چې خپلې اصلي سيمي يې پرېښي	د نفوس سلنه	د نفوس سلنه	د نفوس سلنه	داخلي بېخايه شوي رارسېدلي داخلي کسان	د نفوس سلنه	داخلي بېخايه شوي راستښودونکي	د نفوس سلنه	بهرنيو هېوادونو ته کډوال شوي کسان	د نفوس سلنه
جلال آباد	۲۵۵،۰۱۲	۷۲،۴۰۰	۲۸٪	۴۶،۵۰۷	۱۴٪	۰	۰٪	۲۵،۸۹۳	۱۰٪	۲۸	۰٪	۵،۱۱۳	۲٪		
بېسود	۱۲۴،۰۸۱	۲۰،۰۵۰	۱۶٪	۱۲۲،۵۵۱	۹۸٪	۱،۹۳۲	۱٪	۷۷،۹۵۲	۶۲٪	۹۱۰	۰٪	۲،۲۵۶	۲٪		
سرخود	۱۳۱،۵۲۲	۸۲،۲۴۱	۶۲٪	۴۵،۸۵۵	۳۵٪	۹۳۱	۰٪	۳۶،۳۸۶	۲۸٪	۰	۰٪	۲،۱۵۷	۲٪		
خوگياڼی	۱۴۲،۶۲۵	۳۴،۵۴۱	۲۴٪	۳۱،۴۹۱	۲۲٪	۳۶،۷۹۶	۲۶٪	۳،۱۵۰	۲٪	۴۴،۱۰۹	۳۱٪	۹۷۸	۰٪		
چپرهار	۶۵،۸۲۶	۷۵،۲۲۳	۱۱۴٪	۵۰،۵۸۵	۷۶٪	۳۳،۹۹۸	۵۱٪	۲۴،۶۳۸	۳۷٪	۴۵،۲۰۶	۶۹٪	۲،۰۰۲	۳٪		
رودات	۷۵،۴۴۸	۴۳،۹۳۳	۵۸٪	۳۰،۶۹۶	۴۰٪	۴،۶۳۴	۶٪	۱۳،۲۳۷	۱۷٪	۲،۷۸۹	۴٪	۱،۶۹۱	۲٪		
کامه	۸۳،۹۱۸	۴۲،۸۴۲	۵۱٪	۲۷،۳۶۹	۳۲٪	۱،۱۶۲	۱٪	۱۵،۴۷۳	۱۸٪	۶۶۴	۰٪	۱،۲۱۸	۱٪		
کوزکنډ	۶۰،۰۵۱	۲۵،۸۹۰	۴۳٪	۱۷،۱۷۹	۲۸٪	۴۶۲	۰٪	۸،۷۱۱	۱۴٪	۴۹	۰٪	۱،۵۰۵	۲٪		
دره نور	۴۴،۰۱۲	۱۲،۴۰۴	۲۸٪	۱۰،۲۱۱	۲۳٪	۱۹۶	۰٪	۲،۰۹۳	۴٪	۰	۰٪	۹۸۴	۲٪		
حصارک	۳۳،۶۱۹	۱۲،۶۹۵	۳۷٪	۱۰،۰۹۶	۳۰٪	۱۳،۷۵۲	۴۱٪	۲،۶۰۱	۸٪	۲،۸۷۰	۸٪	۱،۱۷۹	۳٪		
شېرزاد	۷۲،۳۶۹	۹،۵۳۵	۱۳٪	۷،۲۱۱	۱۰٪	۱۳،۲۷۹	۱۸٪	۲،۳۳۴	۳٪	۵،۷۱۹	۸٪	۲،۳۹۷	۳٪		
پچير واکام	۴۶،۴۴۹	۷،۳۱۳	۱۶٪	۳،۲۵۳	۷٪	۱۶،۹۸۲	۳۶٪	۴،۰۶۰	۹٪	۵۴،۲۴۳	۱۱۷٪	۸۱۹	۲٪		
ده بالا	۴۴،۰۱۲	۵،۰۷۸	۱۱٪	۸۱۵	۲٪	۳۳،۶۱۴	۷۶٪	۴،۲۶۳	۹٪	۱،۳۳۳	۳٪	۴۵۸	۱٪		
کوت	۵۶،۸۴۳	۲۱،۴۹۰	۳۷٪	۱۱،۴۴۵	۲۰٪	۲۴،۴۴۴	۴۳٪	۱،۰۴۵	۲٪	۹،۰۳۱	۱۶٪	۵۵۶	۱٪		
بتي کوټ	۸۲،۶۳۴	۱۶،۷۸۳	۲۰٪	۱۴،۲۷۵	۱۷٪	۹،۱۷۰	۱۱٪	۲،۴۰۸	۳٪	۸،۲۹۵	۱۰٪	۱،۵۱۰	۲٪		
گوشته	۲۹،۷۶۹	۱۰،۸۶۹	۳۶٪	۸،۸۶۷	۲۹٪	۲،۱۴۹	۷٪	۲،۰۰۲	۷٪	۱،۴۱۴	۵٪	۵۲۹	۲٪		
اچين	۱۰۹،۴۵۲	۸،۵۹۴	۸٪	۵،۲۶۶	۵٪	۱۵،۶۳۲	۱۴٪	۲،۸۲۸	۳٪	۳،۷۴۷	۳٪	۶۳۱	۱٪		
شينوار	۶۵،۴۴۱	۵۱،۷۱۴	۷۹٪	۱۶،۵۸۵	۲۵٪	۱۰،۳۶۳	۱۶٪	۳۵،۱۲۹	۵۳٪	۲،۴۴۷	۴٪	۸۸۲	۱٪		
مهمند دره	۴۹،۰۱۶	۲۲،۹۶۴	۴۷٪	۱۳،۳۲۹	۲۷٪	۴،۴۴۵	۹٪	۱۰،۷۲۵	۲۲٪	۲،۴۹۲	۵٪	۵۷۶	۱٪		
لعل پور	۲۳،۳۲۷	۱۴،۸۴۱	۶۳٪	۴،۷۰۹	۲۰٪	۵،۲۳۶	۲۳٪	۱۰،۱۳۲	۴۳٪	۳،۶۱۱	۱۵٪	۲۰۲	۱٪		
نازيان	۱۶،۰۴۰	۱۳،۹۳۲	۸۷٪	۸،۲۵۹	۵۱٪	۸،۰۱۵	۵۰٪	۵،۶۶۳	۳۵٪	۱،۹۶۷	۱۲٪	۲،۵۶۳	۱۶٪		
دربايا	۲۵،۴۰۶	۱۲،۷۸۸	۵۰٪	۹،۷۷۱	۳۸٪	۲۴،۲۶۴	۹۶٪	۳،۰۱۷	۱۲٪	۲۲،۸۲۰	۹۰٪	۷۴۰	۳٪		
مجموعه	۱،۶۳۵،۸۷۲	۷۹۸،۵۶۳	۴۹٪	۴۹۵،۸۳۳	۳۰٪	۲۴۱،۴۵۴	۱۵٪	۳۰۲،۷۳۰	۱۸٪	۳۲۱،۰۳۴	۲۰٪	۳۰،۹۴۶	۲٪		

\*\* د نفوسو معلوماتي سرچينه: د ۱۳۹۷ (۲۰۱۸ - ۲۰۱۹) کال په اړه د احصايې او معلوماتو ملي ادارې (NSIA) اټکل. سيمبولوژي: د موخي وړ جمعيت  $\leq ۲۰۰,۰۰۰$  د نفوس سلنه  $\leq ۲۵\%$



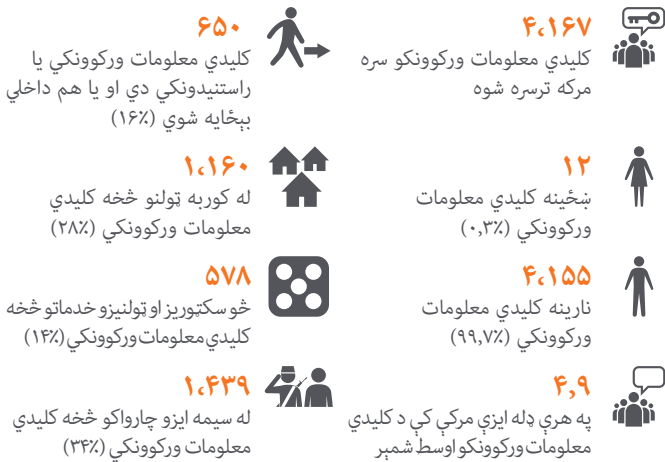
په روغتيايي مرکزونو او کارکوونکو بريدونه ترسره کېږي او پايله يې په ټولنو کې د روغتيايي اسامي خدمتونو له منځه تلل دي لکه د ننگرهار ولايت په اچين ولسوالۍ کې چې دا کلينیک د بلواګرو له لوري د زندان په توګه کارول کېده او وروسته بيا پکې چاودنه شوې. © IOM ۲۰۱۸

## تگلار

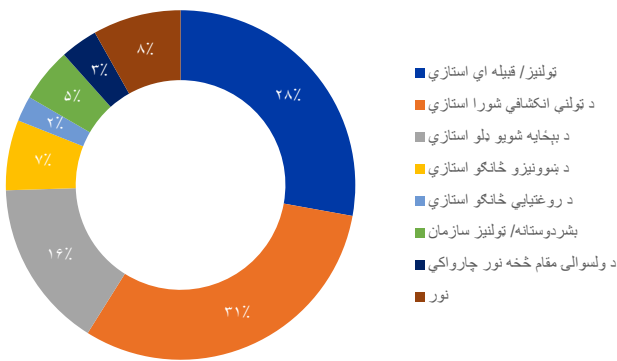
## کلیدي معلومات ورکونکي

د DTM ساحوي کارکونکي د کليو په کچه معلومات له کلیدي معلومات ورکونکو څخه د ډله ايزو بحثونو له لارې راټولوي. ساحوي کارکونکي د ټولني د ارزونې پر مهال د ژوندانه شرايط او د څو سکټوريزو خدمتونو شتون هم ارزوي. په لرو مواردو کې داسې کېږي چې د امنيتي اندېښنو او يا د دولت د مخالفينو ډلو د بریدونو له امله، د DTM سيمه ايز کارکونکي نشي کولای سيمې ته ولاړ شي نو هغوي غونډې او ډله ايز بحثونه د کليو څخه بهر يا په خونديو سيمو کې ترسره کوي او يا هم ارزونې د موبایل له لارې مخکې وړي.

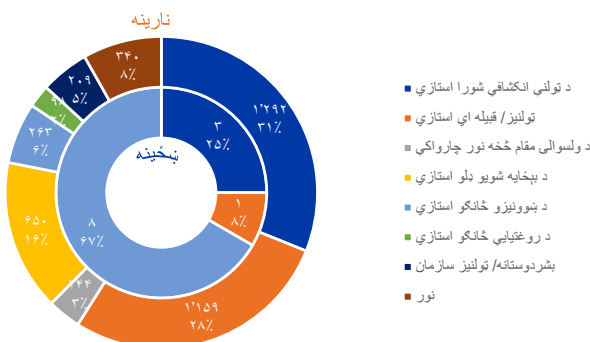
DTM پروگرام په فعاله توگه وکولای شو د ښځينه کارکونکو له گمارلو سره په ډله ايزو بحثونو کې د جنډر د شموليت د لاس ته راوړلو لپاره لوی گام واخلي، که څه هم دا يو ننگونکی کار وه. سره له دې اوس هم پرمختگ ته اړتيا شته، که څه هم په ننگرهار ولايت کې د کلیدي معلوماتو ورکونکو له ډلې څخه يوازې ۰,۳٪ يې ښځې دي.



د ډول پر بنسټ کلیدي معلومات ورکونکي | ننگرهار



د ډول او جنسيت پر بنسټ کلیدي معلومات ورکونکي | ننگرهار



د بېخايه کېدونکو د تعقيب سیستم د تحركاتو بنسټيزې ارزونې اصلي موخه په افغانستان کې د تحركاتو او بېخايه کېدنې تعقيب ده ترڅو وکولای شي د بېخايه کېدونکو، راستنېدونکو، کډوالو، پناه غوښتونکو، مرزي قبيله وي ډلو، کوچيانو او نړيوالو کارگرانو د نفوس، موقعيت او جغرافياوي تقسيماتو په هکله اټکلونه وکړي. سربېره پر دې DTM د تحركاتو په اړه نور معلومات هم راټولوي چې په دې معلوماتو کې د بېخايه کېدنې او راستنېدو لاملونه، اصلي او د موخې سيمې، د بېخايه کېدنې او راستنېدو مهال، بياخلي بېخايه کېدنه، د جمعيتونو شمېر، د زياتمنتيا کچه او اوليه اړتياوې شاملېږي.

DTM په عمده ډول د يوې سيمې د ارزونې لپاره د هماغې سيمې وگړي د سيمه ايزو کارکونکو په توگه په کار گماري. دا کارکونکي له کلیدي معلومات ورکونکو سره د ډله ايزو بحثونو له لارې د کليو په کچه کميتي معلومات راټولوي. سيمه ايز کارکونکي د مستقيمو کتنو له لارې هم د ژوند شرايط، لومړني خدمات، امنيت او ټولنيز-اقتصادي حالت په اړه کيفي معلومات راټولوي.

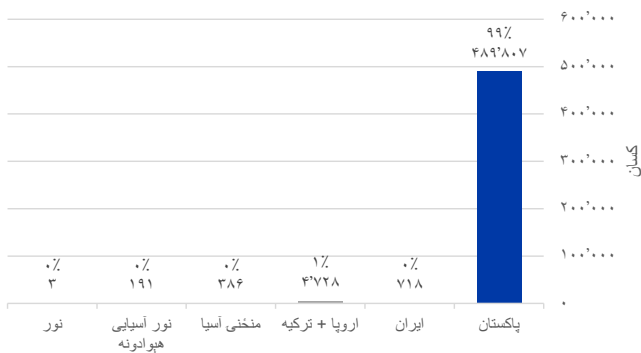
د امنيتي خطرونو له امله سيمه ايز کارکونکي نشي کولای سيمې ته سمارټ ټليفونونه يا ټابلېټونه انتقال کړي له همدې امله دوی هره ورځ د يوې کاغذي فورمې په وسيله معلومات راټولوي. په دې فورمه کې د تېر پړاو راټول شوي معلومات هم شتون لري ترڅو د موجود معلوماتو له شتون څخه تايد وشي او د ارزونې پروسه په گړنديتوب سره پر مخ ولاړه شي. بشپړې شوې فورمې هره اونۍ د DTM ولايتي دفتر ته سپارل کېږي ترڅو د ټيم مشر او د معلوماتو راجسټر کوونکي له لوري ترې کتنه او تصويب وشي. کله چې دا فورمې تاييد شوې نو د موبايونو په مرسته په الکترونکي توگه د کوبو فورمونو له کارولو سره په مستقيم ډول د DTM مرکزي SQL کې چې په کابل کې ده ځای پرځای کېږي. وروسته بيا دا ډېټا يا معلومات هم په اتمات او هم په انفرادي توگه هره ورځ تصفيه او تاييد کېږي. دا دقيقه بياکتنه ډاډ ترلاسه کوي چې د DTM ډېټا ترټولو لوړ کيفيت، دقت او صداقت ولري.

کله چې DTM د لومړي ځل لپاره په يو ولايت کې ارزونه ترسره کوي نو ساحوي کارکونکي معلومات يا ډېټا په دوه پړاونو کې چې دوه دوه برخې لري راټولوي:

- د ولسوالۍ په کچه ارزونه (B1): د دې ارزونې موخه د هغو کليو پېژندنه ده چې ترټولو زيات افغان وگړي ورته تللي او يا ترې وتلي وي او د موخې وړ جمعيتونو شمېر په هکله اټکل کوي.
  - د کليو په کچه ارزونه (B2): دا ارزونه د B1 ارزونې د پايلو پر بنسټ د راغليو او وتليو افغان وگړو په اړه د موخې وړ جمعيتونو لپاره په هغو کليو کې معلومات راټولوي چې د B1 په ارزونه کې پېژندل شوي ول. د کلیدي معلومات ورکونکو د راجع کولو وروسته نوي کلي هم تشخيص او ارزول کېږي.
- ځکه چې DTM ټول ٣٤ ولايتونه ارزولي دي په راتلونکي کې به يوازې د کليو په کچه ارزونې ترسره شي. DTM په پام کې لري چې په کال کې به دوه ځلې د هېواد په کچه د تحركاتو بنسټيزې ارزونې ترسره کړي چې دا کار د بودجې د دوام پورې اړوند دی.

## بهرنيو هېوادونو څخه راستنېدونکي

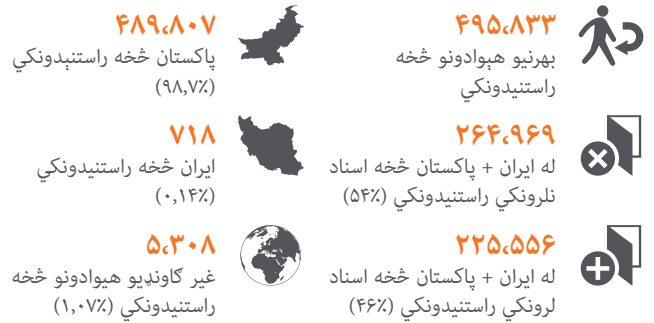
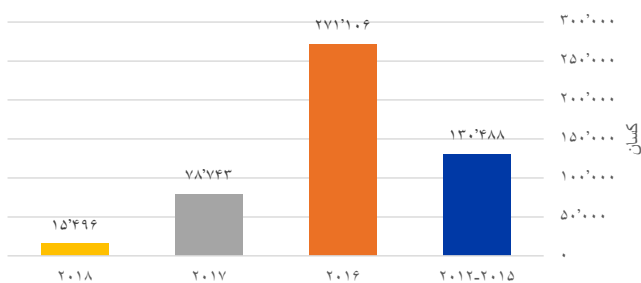
بهرنيو هېوادونو څخه راستنېدونکي | ننگرهار



راستنېدونکي هغه افغانان دي چې په بهرنيو هېوادونو کې لږترلږه د شپږو مياشتو تېرولو وروسته بېرته افغانستان ته ستانه شوي او په ارزول شويو سيمو کې ځای پر ځای شوي وي. راستنېدونکي دوه ډوله دي: اسناد لرونکي راستنېدونکي (هغه کډوال چې په کوربه هېوادونو کې راجسټر شوي وي او وروسته بيا UNHCR او اړوند حکومتي چارواکو ته يې د رضاکارانه راستنېدلو غوښتنه کړې وي) او اسناد لرونکي راستنېدونکي (هغه افغانان چې په خپله خوښه راستانه شوي او يا شړل شوي دي، پرته له دې چې دا په پام کې وگرځول شي له UNHCR او اړوند حکومتي چارواکو سره ثبت ول او که نه).

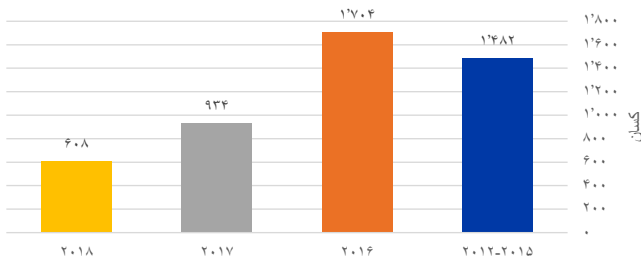
بهرنيو هېوادونو څخه ننگرهار ولايت ته د راستنېدونکو شمېر د ۲۰۱۲-۲۰۱۵ دورې په پرتله په ۲۰۱۶ کال کې له دوه برابرو زيات شوی خو په ۲۰۱۷ کال کې د ۲۰۱۶ کال په پرتله ۷۱٪ کموالی لري. په ۲۰۱۸ کال کې د ۲۰۱۷ کال په پرتله ۸۰٪ کموالی شوي.

بهرنيو هېوادونو څخه راستنېدونکي | کلني بهير | ننگرهار

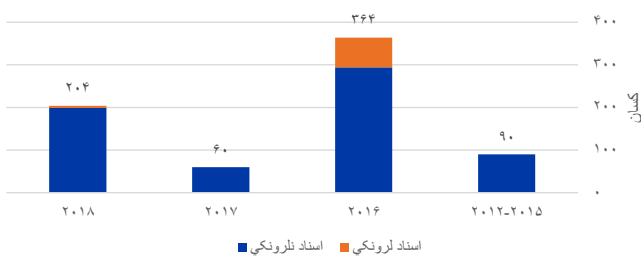


د ولسوالۍ پر بنسټ بهرنيو هېوادونو څخه راستنېدونکي | ننگرهار

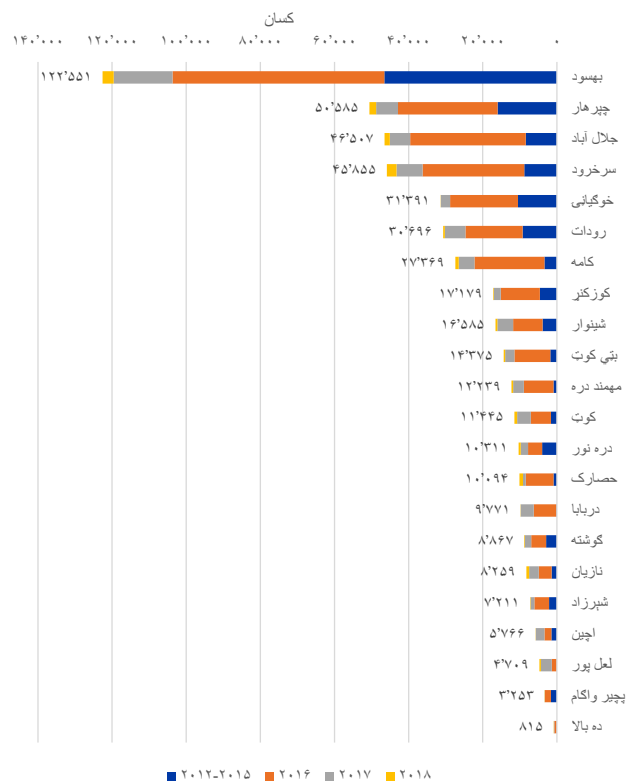
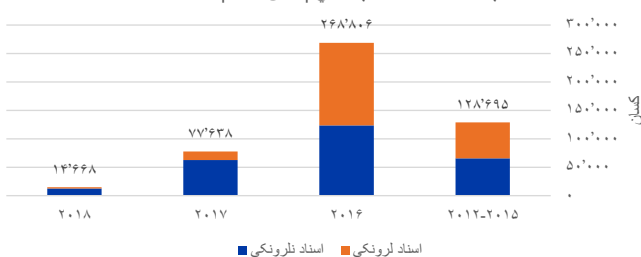
اروپا او ترکیه څخه راستنېدونکي | کلني بهير | ننگرهار



ایران څخه راستنېدونکي | کلني بهير | ننگرهار

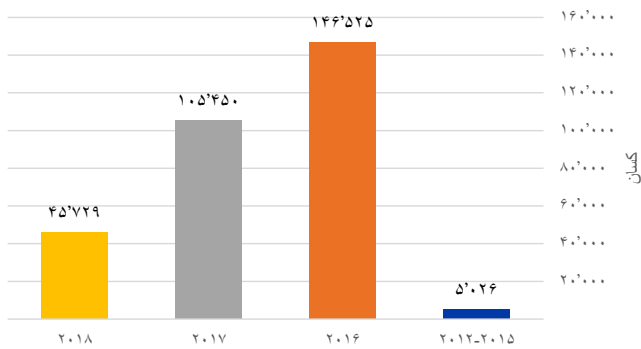


پاکستان څخه راستنېدونکي | کلني بهير | ننگرهار

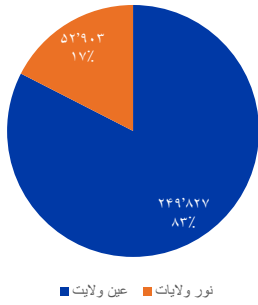


## اراسپدلي داخلي بېخايه شوي کسان

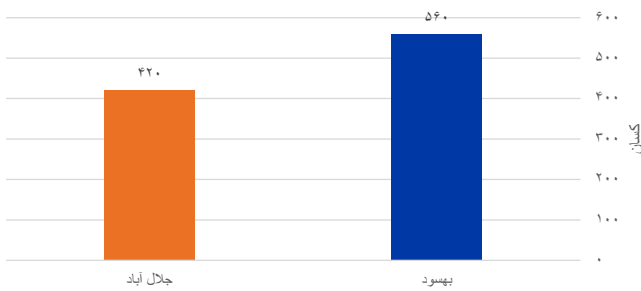
اراسپدلي داخلي بېخايه شوي کسان | کلي بهير | ننگرهار



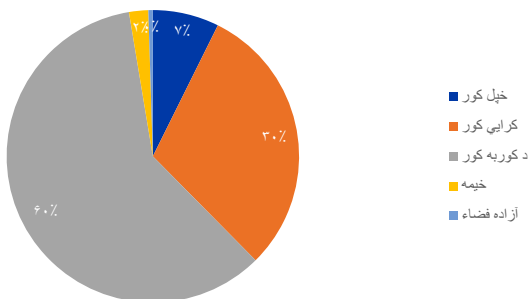
د اصلي ولايت پر بنسټ اراسپدلي داخلي بېخايه شوي کسان | ننگرهار



د ولسوالۍ پر بنسټ غير رسمي سيمو کي مېشت داخلي بېخايه شوي کسان | ننگرهار



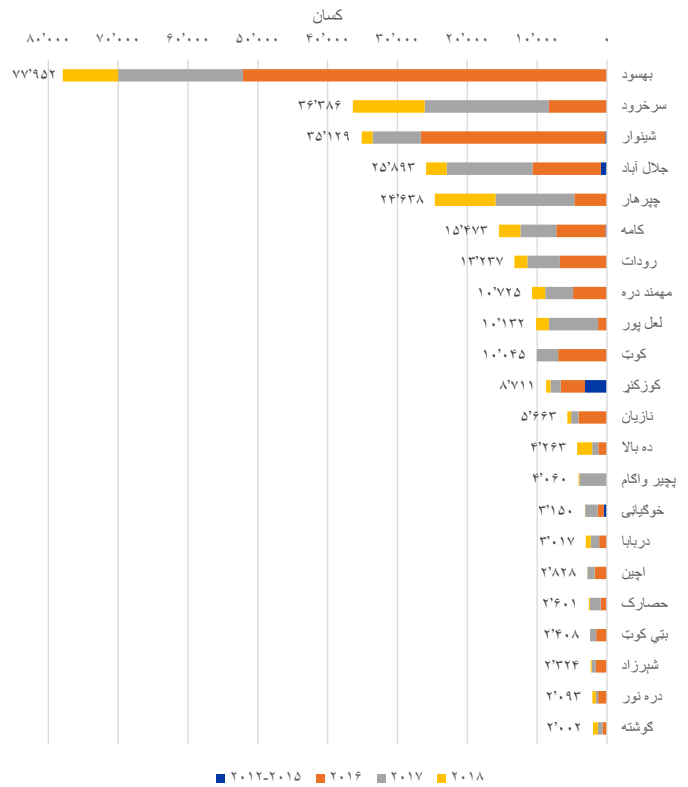
اراسپدلي داخلي بېخايه شوي کسان | پناه خای | ننگرهار



دا کسان هغه افغانان دي چې د نا امنۍ يا وسله والو جگړو، تاوتريخوالۍ، د بشري حقونو سرغړونې، د خونديتوب اندېښنې او د طبيعي پېښو يا د انسان په لاس جوړې شويو پېښو څخه د خونديتوب په موخه خپلو سيمو څخه بېخايه شوي دي او ارزول شوې/ کوربه ټولنو ته تللي او هلته ژوند کوي.

- ۱۰۰٪** د کرکېچ له امله بېخايه شوي
- ۰٪** د طبيعي پېښو له امله بېخايه شوي
- ۸۳٪** په خپل اصلي ولايت کې بېخايه شوي
- ۳۰۲٬۷۳۰** په کوربه ټولنو کې مېشت داخلي بېخايه شوي کسان
- ۷۷٬۵۹۲** بهسود ولسوالۍ کې مېشت داخلي بېخايه شوي کسان - د ولايت په کچه تر ټولو لوړ شمېر
- ۹۸۰** داخلي بېخايه شوي په غير رسمي سيمو کې مېشت دي (۰،۳٪)

د ولسوالۍ پر بنسټ اراسپدلي داخلي بېخايه شوي کسان | ننگرهار

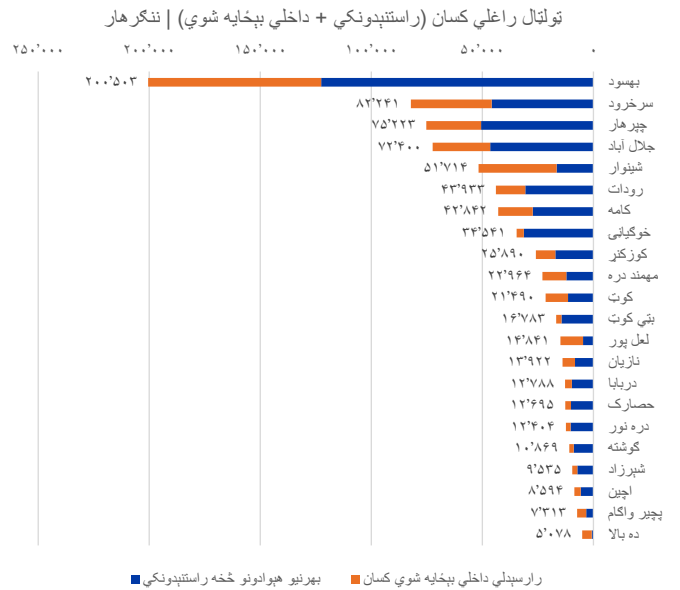


## ټولټال راغلي کسان (راستېدونکي + رارسېدلي داخلي بېخايه شوي)

په عمومي توگه ننگرهار ولايت له ټولټال ۷۹۸،۵۶۳ راستېدونکو او داخلي بېخايه شويو څخه کوربه توب کوي چې ۶۲٪ (۴۹۵،۸۳۳ کسان) راستېدونکي او ۳۸٪ (۳۰۲،۷۳۰ کسان) داخلي بېخايه شوي دي. په لاندې جدول کې د ننگرهار ولايت ۲۰ کلي ښودل شوي چې ترټولو زياتو بېخايه شويو او راستېدونکو راتگ څخه اغېزمن شوي. دا ۲۰ کلي (د ننگرهار ولايت ۹۰۸ ارزول شويو کليو څخه ۲٪) د ټول ولايت ۲۷٪ راستېدونکو او داخلي بېخايه شويو څخه کوربه توب کوي. دا کلي د ټولنو بې ثباتۍ پر وړاندې چې د راستېدونکو او داخلي بېخايه شويو لوړ شمېر راتگ سره رامنځ ته شوي حساس او زياتمن دي او دا کار له پخوا نه محدودې شوې سرچينې او کاري فرصتونو لاندې محدود کوي. له دې ۲۰ زياتمنو کليو څخه ۱۱ کلي يې په بهسود ولسوالۍ کې موقعيت لري او د دې جدول ۴۵٪ (۹۷،۰۵۰) راستېدونکو او داخلي بېخايه شويو څخه کوربه توب کوي.

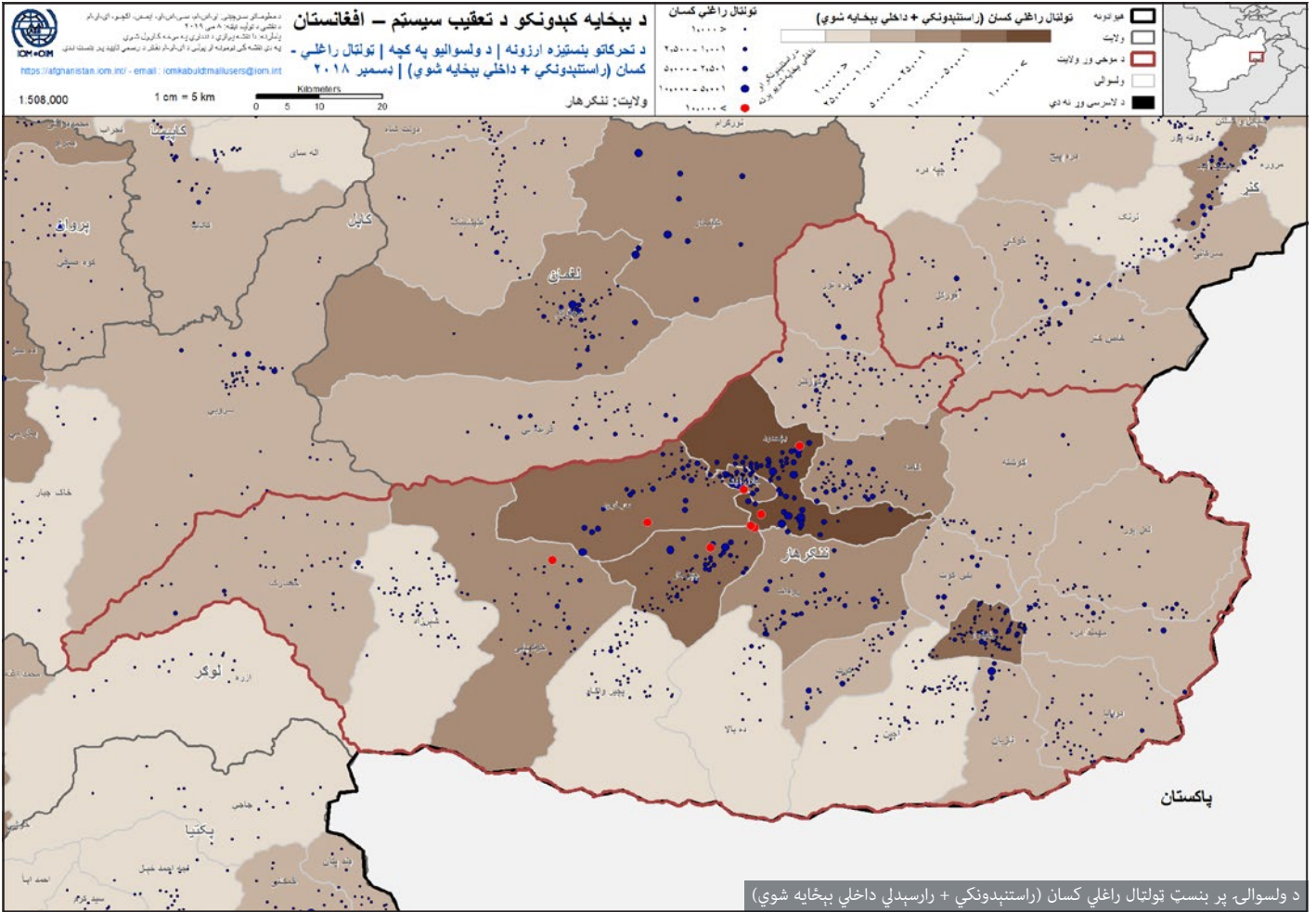
### ۲۰ لومړني کلي چې تر ټولو زيات راستېدونکي او داخلي بېخايه شوي لري

رده بندي کلي	ولسوالۍ	وگړي
۱	خالص فاميلي	۲۷،۷۴۵
۲	چمتال	۲۳،۷۰۹
۳	دولت آباد	۱۹،۰۱۸
۴	اده	۱۸،۲۸۱
۵	جوي دهی شرقی	۱۴،۱۷۳
۶	شيخ مصری	۱۲،۲۱۴
۷	ترخو اوبه	۱۱،۳۱۲
۸	دامان	۱۰،۸۵۴
۹	کتر صافيان	۹،۳۲۵
۱۰	جوي يزده	۹،۱۶۰
۱۱	چمتال	۷،۵۴۶
۱۲	انگ ور باغ	۷،۳۴۳
۱۳	کاريز کبير	۶،۰۴۳
۱۴	سراچه عربيا	۵،۶۹۴
۱۵	بيني گاه	۵،۵۶۶
۱۶	جالوزه	۵،۵۵۴
۱۷	کل آباد	۵،۳۸۰
۱۸	ولايي	۵،۳۵۴
۱۹	سراچه	۵،۱۳۳
۲۰	لندي	۵،۰۵۹
مجموعه		۲۱۴،۵۶۳

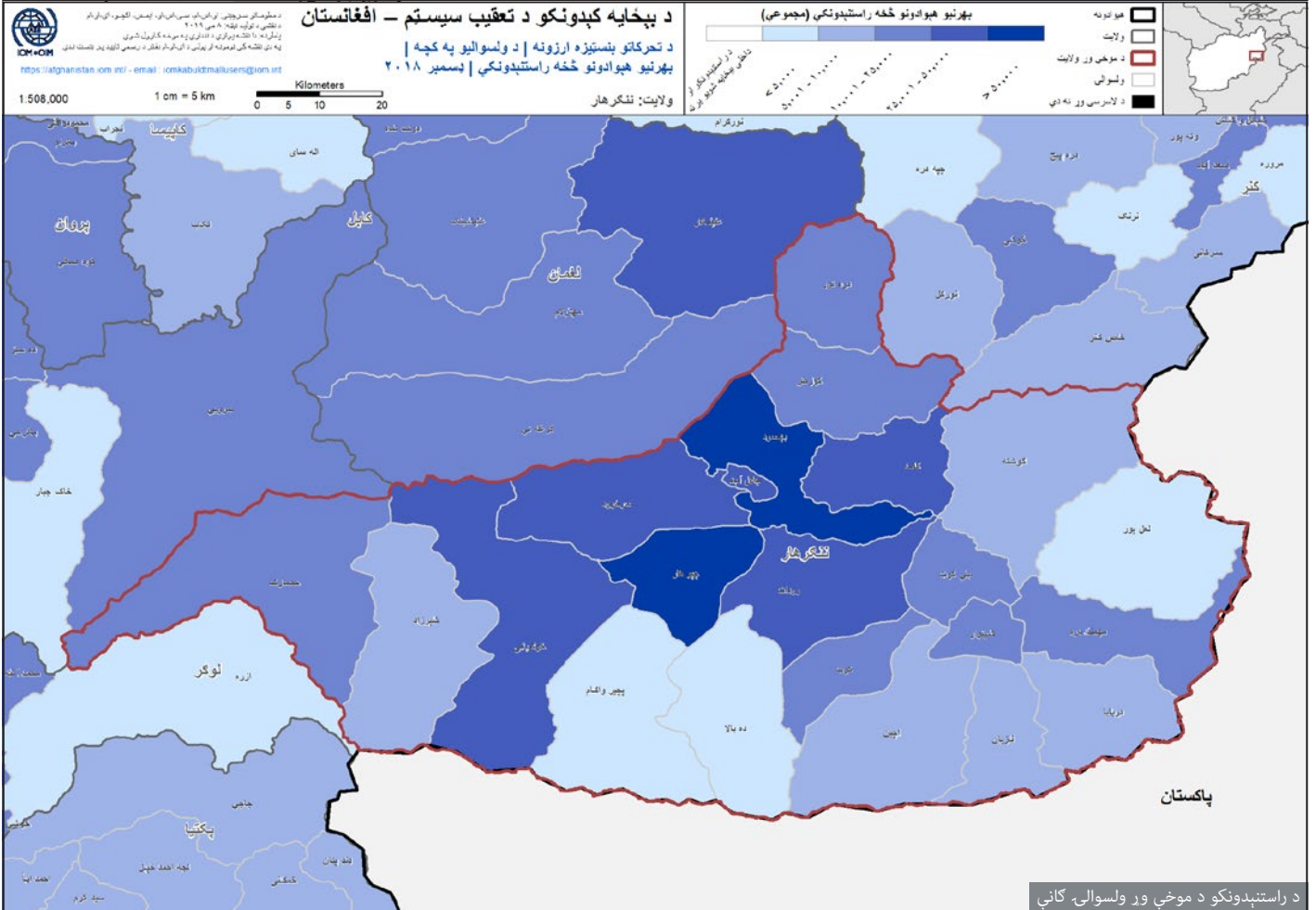


### ټولټال راغلي کسان (راستېدونکي + داخلي بېخايه شوي) د ولسوالۍ پر بنسټ لنډيز

ولسوالۍ	راستېدونکي	راستېدلي داخلي بېخايه شوي	ټولټال راغلي کسان
بهسود	۱۲۲،۵۵۱	۷۷،۹۵۲	۲۰۰،۵۰۳
سرخرود	۴۵،۸۵۵	۳۶،۳۸۶	۸۲،۲۴۱
چپرهار	۵۰،۵۸۵	۲۴،۶۳۸	۷۵،۲۲۳
جلال آباد	۴۶،۵۰۷	۷۲،۴۰۰	۱۱۸،۹۰۷
شينوار	۱۶،۵۸۵	۳۵،۱۲۹	۵۱،۷۱۴
رودات	۳۰،۶۹۶	۱۳،۲۳۷	۴۳،۹۳۳
کامه	۲۷،۳۶۹	۱۵،۴۷۳	۴۲،۸۴۲
خوگياني	۳۱،۳۹۱	۳،۱۵۰	۳۴،۵۴۱
کوزکتر	۱۷،۱۷۹	۸،۷۱۱	۲۵،۸۹۰
مهمند دره	۱۲،۲۳۹	۱۰،۷۲۵	۲۲،۹۶۴
کوت	۱۱،۴۴۵	۱۰،۰۴۵	۲۱،۴۹۰
بتي کوټ	۱۴،۳۷۵	۲،۴۰۸	۱۶،۷۸۳
لعل پور	۴،۷۰۹	۱۰،۱۳۲	۱۴،۸۴۱
نازيان	۸،۲۵۹	۵،۶۶۳	۱۳،۹۲۲
دريابا	۹،۷۷۱	۳،۰۱۷	۱۲،۷۸۸
حصارک	۱۰،۰۹۴	۲،۶۰۱	۱۲،۶۹۵
دره نور	۱۰،۳۱۱	۲،۰۹۳	۱۲،۴۰۴
گوشته	۸،۸۶۷	۲،۰۰۲	۱۰،۸۶۹
شيرزاد	۷،۲۱۱	۲،۳۲۴	۹،۵۳۵
اچين	۵،۷۶۶	۲،۸۲۸	۸،۵۹۴
پچير واکام	۳،۲۵۳	۴،۰۶۰	۷،۳۱۳
ده بالا	۸۱۵	۴،۲۶۳	۵،۰۷۸
عمومي مجموعه	۴۹۵،۸۳۳	۳۰۲،۷۳۰	۷۹۸،۵۶۳



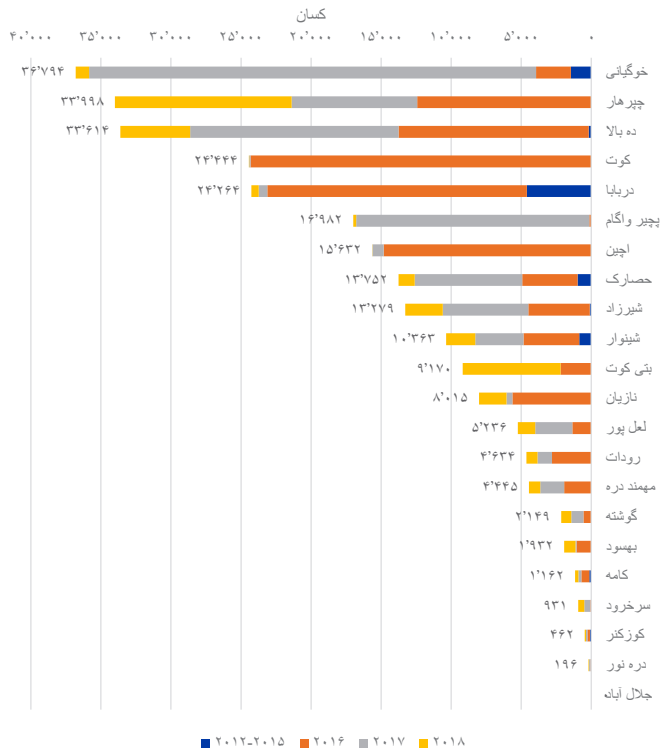
د ولسوالۍ پر بنسټ ټولټال راغلي کسان (راستېدونکي + رارسېدلي داخلي بېخايه شوي)



د راستېدونکو د موخې وړ ولسوالۍ کاني

## داخلي بېخايه شوي چې خپلې اصلي سيمې يې پرېښي

د ولسوالۍ پر بنسټ داخلي بېخايه شوي کسان چې خپلې اصلي سيمې يې پرېښي | ننگرهار



دا هغه افغانان دي چې له يوې ارزول شوې سيمې څخه چې هلته يې پخوا ژوند کاوه د افغانستان دننه يوې بلې سيمې ته تللي دي تر څو د وسله والو جگړو، تاوتریخوالي، د بشري حقونو سرغړونې، د خونديتوب اندېښنې او طبيعي پېښو يا د انسان په لاس جوړو شويو پېښو څخه خوندي ووسي.

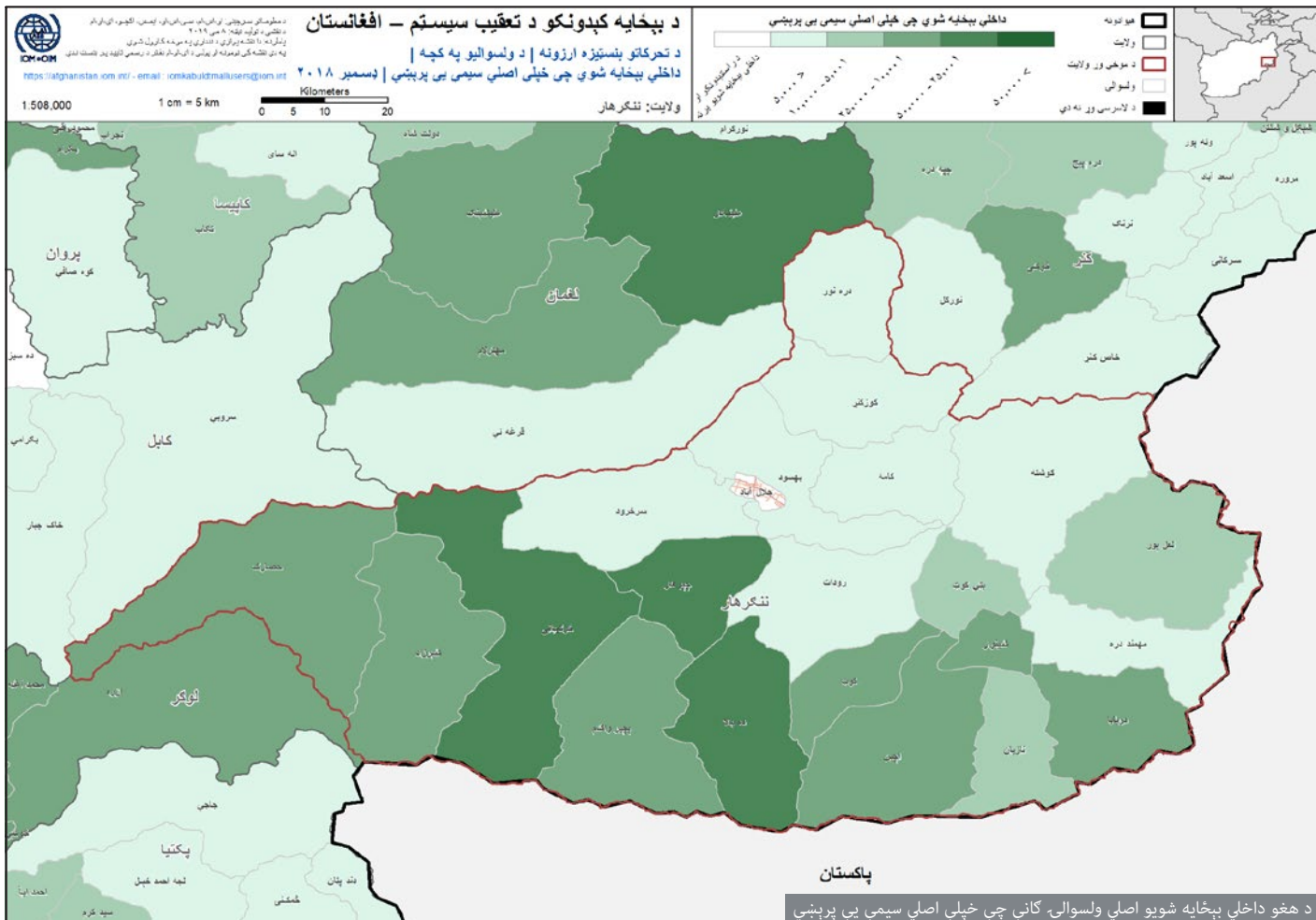
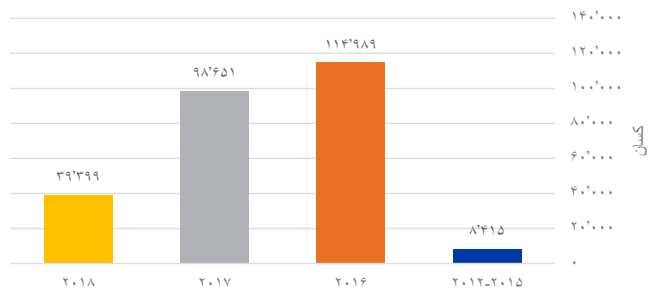
**۹۵%** په عين ولايت کې نورو سيمو ته تللي دي

**۲۶۱،۴۵۴** داخلي بېخايه شوي چې خپلې اصلي سيمې يې پرېښي

**۰،۲%** د طبيعي پېښو له امله بېخايه شوي

**۹۹،۸%** د کرکېچ له امله بېخايه شوي

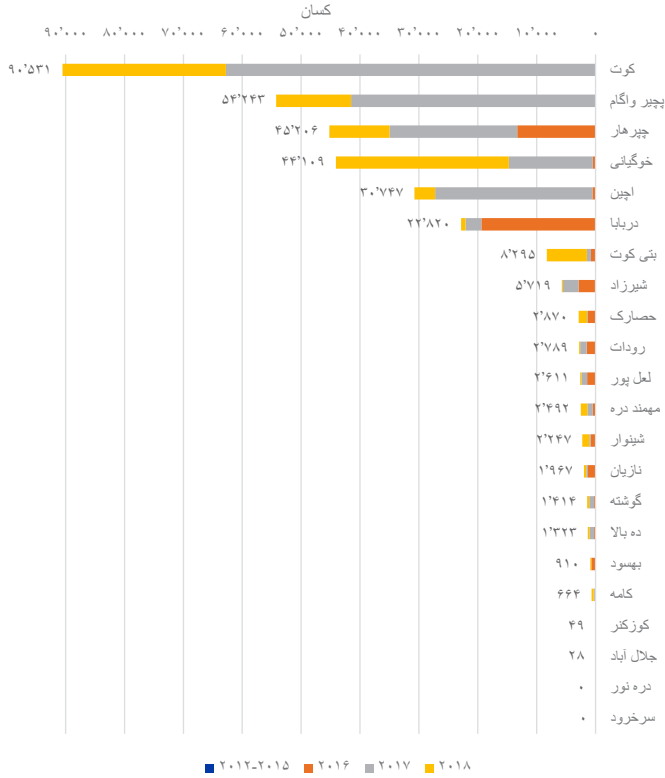
داخلي بېخايه شوي کسان چې خپلې اصلي سيمې يې پرېښي | کلي بهير | ننگرهار





## راستانه شوي داخلي بېخايه شوي کسان

د ولسوالۍ پر بنسټ راستانه شوي داخلي بېخايه شوي کسان | ننگرهار



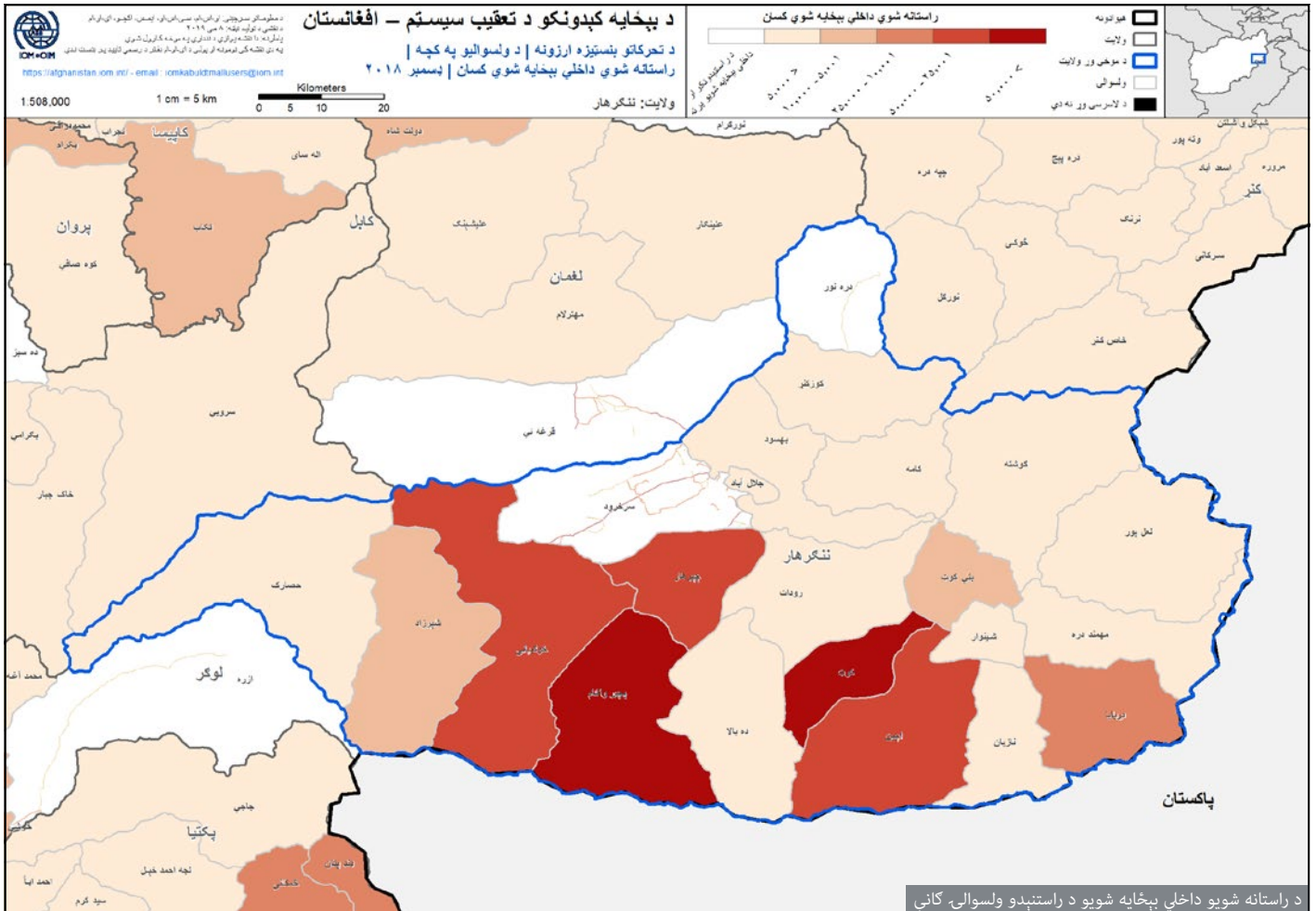
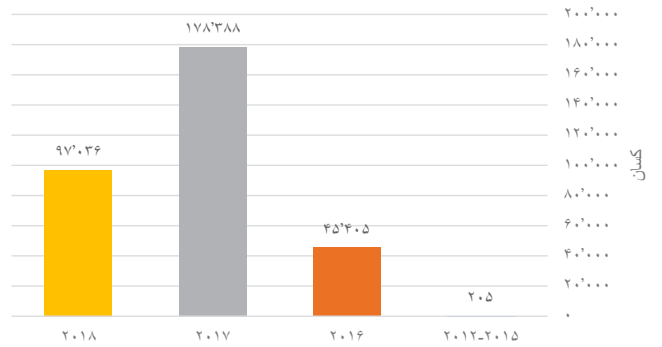
راستانه شوي داخلي بېخايه شوي هغه افغانان دي چې خپلو سيمو ته چې ارزول شوي سيمې دي او پخوا يې پرېښي وې بیرته ستانه شوي دي. دوی پخوا له دې سيمو څخه تللي ول ترڅو د وسله والو جگړو، تاوتریخوالي، د بشري حقونو سرغړونې، د خونديتوب اندېښنې او طبیعي پیښو یا د انسان په لاس جوړ شویو پیښو له اغېزو څخه خوندي ووسي.

**۹۸%** وگړي د ولایت دننه نورو سيمو څخه راستانه شوي

**۳۲۱,۰۳۴** راستانه شوي داخلي بېخايه شوي

**۴ څخه ۳** پخواني داخلي بېخايه شوي کسان یوازې ۴ ولسوالیو ته راستانه شوي: کوټ، پچیر واکام، چپرهار او خوگيانی (۷۳%)

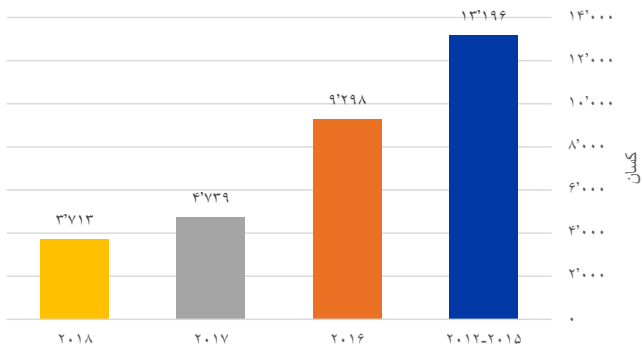
راستانه شوي داخلي بېخايه شوي کسان | کلنی بهیر | ننگرهار



## بهرنيو هېوادونو ته کډوال شوي کسان



بهرنيو هېوادونو ته کډوال شوي کسان | کلني بهير | ننگرهار



دا هغه افغانان دي چې له يوې ارزول شوې سيمې څخه د هر دليل، عامل او يا مودې لپاره له هېواد څخه بهر تللي او يا کډوال شوي دي. په دې کټگوري کې پناه غوښتونکي، بېخايه شوي، کډوال او هغه کسان شاملېږي چې افغانستان يې د اقتصادي ستونزو له امله پرېښي وي.

۱۶،۳۲۰  
اروپايي هېوادونو ته تللي دي  
(۵۳%)



۳۰،۹۴۶  
د هېواد څخه بهر تللي دي



۱۱،۲۰۲  
پاکستان ته تللي دي (۳۶%)

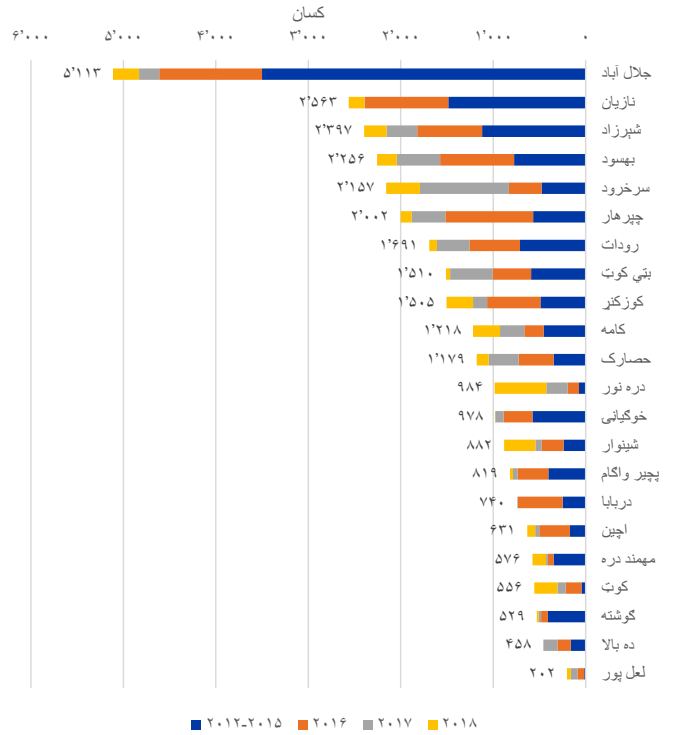
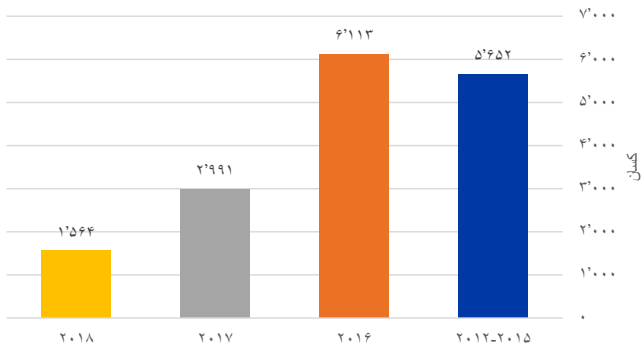


۱،۷۰۲  
ايران ته تللي دي (۶%)

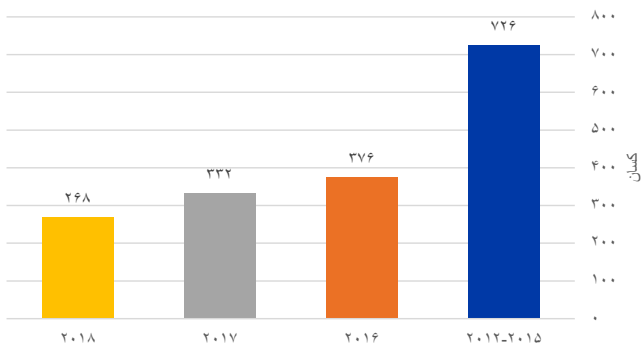


د ولسوالۍ پر بنسټ بهرنيو هېوادونو ته کډوال شوي کسان | ننگرهار

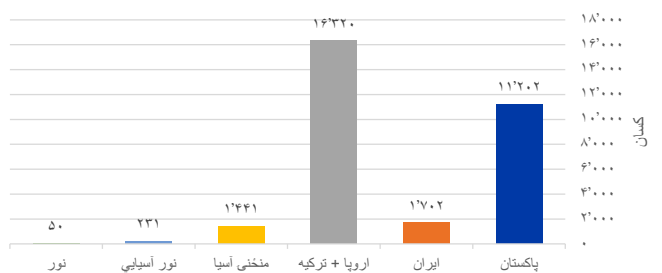
ترکيه او اروپايي هېوادونو ته کډوال شوي کسان | کلني بهير | ننگرهار



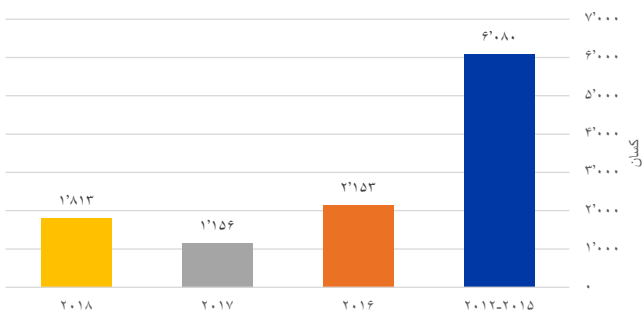
ايران ته کډوال شوي کسان | کلني بهير | ننگرهار



د هېواد پر بنسټ بهرنيو هېوادونو ته کډوال شوي کسان/د موخي سيمه | ننگرهار



پاکستان ته کډوال شوي کسان | کلني بهير | ننگرهار



## د يوه بېخايه شوي کيسه

### د اسلام الدين بدمرغه ژوند

د ننگرهار ولايت، د چارپرهار ولسوالۍ څخه اسلام الدين د خپل د ژوند کيسه په ستونزمنه توگه کوي. هغه وايي چې په څه ډول په يو ويجاړ کور کې چې کوټو ته يې په سمه توگه پناه ځای هم نه ويل کېږي او چټ يې په خرابه توگه جوړ شوی ژوند کوي. اسلام الدين د خپل شاوخوا خلکو په هکله داسې وايي:

”نور خلک هر څه لري، هغوی ځمکه، پيسې، دارايي او د ژوند کولو لپاره هر څه لري.“

اسلام الدين دې ته خواشینی دی چې يو زلی زوی نلري ترڅو پر هغه تکیه وکړي. هغه يوازې يو وروکی زوی لري او ۵ لورگانې چې له هغوی څخه ملاتړ هم نشي کولای. اسلام الدين په ژغوني غږ وايي چې هغوي ته په سمه توگه جامې هم نشي چمتو کولای.

څو کاله مخکې هغه له خپلې کورنۍ سره د يو ښه ژوند په لټون پاکستان ته ولاړ او هلته يې خپل کور ته نيردي يو پټي کې د سبزيجاتو په کرلو بوخت شو تر څو د ژواندانه د مخکې وړلو لپاره پيسې لاس ته راوړي. خو په بدمرغۍ سره هغه د شناختي کارت يا سند نه درلودلو له امله د ځايي چارواکو له لوري زورول کېده. او وروسته يې پريکړه وکړه ترڅو د خپلې کورنې سره افغانستان ته راستانه شي. اسلام الدين تر اوسه په بېچارگي کې ژوند کوي او له غريبي څخه رنج وړي.

\* د يادونې وړ ده چې په دې کيسې کې نومونه بدل شوي او د سيمې نوم نده ياد شوی ترڅو د هغوی پېژندگلوی خوندي وسی.

## سکتوريزې اړتياوې

### ۵ لومړيتوب لرونکې ولسوالۍ

مرستو او لومړنيو خدمتونو لپاره د شواهدو پر بنسټ لومړيتوب ورکول اړين دي. DTM د ولايت، ولسوالۍ او کليو په کچه، د څو شاخصه سکتورونو پر بنسټ همکارو سازمانونو ته د لومړيتوب لرونکو سيمو يا د هغو سيمو لاسټ چمتو کوي چې ترټولو زيات مرستو ته اړتيا لري.

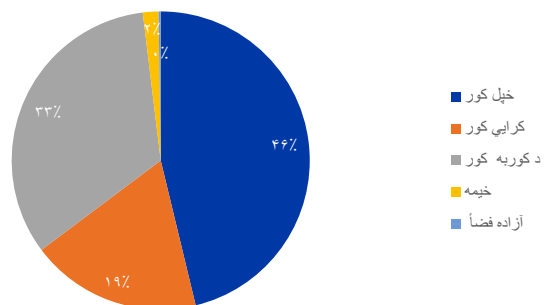
(يادښت: د هغو کسانو شمير چې لاندې يې راپور ورکړ شوی د ټولټال راغليو کسانو (داخلي بېخايه شوي + راستنېدونکي) پر بنسټ دی).

پنځه لومړنۍ ولسوالۍ چې پناه ځای ته اړتيا لري (راستنېدونکي+داخلي بېخايه شوي چې په خپمو او آزاده فضا کې ژوند کوي)		پنځه لومړنۍ ولسوالۍ چې تر ټولو زيات راستنېدونکي او داخلي بېخايه شوي لري (راستنېدونکي + داخلي بېخايه شوي)	
رده بندي ولسوالۍ	وگړي	رده بندي ولسوالۍ	وگړي
۱ چپرهار	۵,۴۱۴	۱ بهسود	۲۰۰,۵۰۳
۲ سرخرو	۳,۶۹۳	۲ سرخرو	۸۲,۲۴۱
۳ بهسود	۱,۸۴۶	۳ چپرهار	۷۵,۲۲۳
۴ مهمند دره	۱,۶۸۷	۴ جلال آباد	۷۲,۴۰۰
۵ خوگياڼی	۱,۱۰۱	۵ شينواس	۵۱,۷۱۴
عمومي مجموعه	۱۲,۷۴۰	عمومي مجموعه	۴۸۲,۰۸۱

پنځه لومړنۍ ولسوالۍ چې روغتيايي څانگو ته اړتيا لري (تر ټولو نيردي کلينيک < ۵ کيلومتره لري)		پنځه لومړنۍ ولسوالۍ چې د څښاک اوبو ته اړتيا لري (د څښاک اوبه < ۳ کيلومتره لري)	
رده بندي ولسوالۍ	وگړي	رده بندي ولسوالۍ	وگړي
۱ جلال آباد	۲۸,۲۴۲	۱ ناخرياز	۲,۷۲۳
۲ چپرهار	۱۹,۸۰۴	۲ پچير واکام	۱,۴۰۰
۳ بهسود	۱۷,۱۹۳	۳ اچين	۳۱۳
۴ شينواس	۱۲,۶۲۴	۴ دربابا	۲۹۴
۵ سرودات	۱۱,۴۱۷	۵ شينواس	۲۵۹
عمومي مجموعه	۸۹,۲۹۰	عمومي مجموعه	۴,۹۸۹

پنځه لومړنۍ ولسوالۍ چې بازار ته اړتيا لري (تر ټولو نيردي بازار < ۱۰ کيلومتره لري)		پنځه لومړنۍ ولسوالۍ چې ښوونځۍ ته اړتيا لري (تر ټولو نيردي ښوونځۍ < ۲ کيلومتره لري)	
رده بندي ولسوالۍ	وگړي	رده بندي ولسوالۍ	وگړي
۱ دربابا	۱۱,۹۶۸	۱ شينواس	۹,۴۸۱
۲ کوټ	۸,۵۴۳	۲ کامه	۳,۳۹۰
۳ حصارک	۶,۱۴۵	۳ کوټ	۲,۷۳۷
۴ بټي کوټ	۵,۷۴۹	۴ سرخرو	۲,۳۱۸
۵ کوزکنړ	۴,۱۸۹	۵ دربابا	۱,۸۸۲
عمومي مجموعه	۳۶,۵۹۴	عمومي مجموعه	۱۹,۸۰۸

ټولټال راغلي کسان (راستنېدونکي + داخلي بېخايه شوي) | پناه ځای | ننگرهار



زور اسلام الدين چې کوم زوی هم نلري ترڅو د هغه له کورنۍ څخه ملاتړ وکړي اوس کوشين کوي چې په چپرهار ولسوالۍ کې ټولنيز ژوند ولري. © IOM ۲۰۱۸

International Organization for Migration  
Route des Morillons 17  
P.O. box 17  
Geneva 19 1211  
Switzerland

د کډوالۍ نړيوال سازمان (IOM)  
کور #۲۷  
سړک ۴  
د انصاري څلورلاره  
شهر نو  
کابل، افغانستان

هغه معلومات چې په دې راپور کې کارول شوي د IOM-افغانستان سازمان او د DTM نړيوال ملاتړ ټيم په گډې همکارۍ راټول شوي دي. هغه مسایل او توکي چې د کار په ترڅ کې کارول شوي په هېڅ بڼه د کوم هېواد قانوني حالت، ملکیت، سيمه او يا هم د هغه د چارواکو او يا مرزونو په هکله د کډوالۍ د نړيوال سازمان له هېڅ نظر يا باورونو پورې اړوند ندي.


د کډوالۍ نړيوال سازمان (© IOM ۲۰۱۸)

د لا زياتو معلوماتو لپاره او د ډاونلوډ وړ نقشو، ډېټابېسونو، متحرکو نقشو او داشبورډونو ته د لاسرسي لپاره مهرباني وکړئ د DTM-افغانستان انټرنټي پاڼه وگورئ.

[www.displacement.iom.int/afghanistan](http://www.displacement.iom.int/afghanistan) 

مونږ سره په اړیکه کې شئ

د لا زياتو معلوماتو لپاره مهرباني وکړئ د DTM ټيم سره په اړیکه کې شئ:

DTMAfghanistan@iom.int 

facebook.com/iomafghanistan 

twitter.com/iomafghanistan 

instagram.com/iomafghanistan 

په افغانستان کې د ډي ټي ام مالي ملاتړ کوونکي



په  
همغري  
سره



Co-funded by the  
European Union



Canada 



[www.displacement.iom.int/afghanistan](http://www.displacement.iom.int/afghanistan) 

DTMAfghanistan@iom.int 

د لا زياتو معلوماتو لپاره: