



ارزیابی بنیادی تحرکات

خوست
نتیجه مختصر
دوره ۷ . اکتوبر - دسمبر ۲۰۱۸

این خانواده بیجاشده داخلی در ولسوالی مندوزی مانند ۶۳۳ بازگشت کنندگان و بیجاشدگان داخلی که در خیمه و فضا باز زندگی میکنند به سرپناه دسترسی ندارد و در خیمه زندگی میکنند. © IOM ۲۰۱۸

نکات برجسته

- ۱۳ ولسوالی ارزیابی گردیده اند 
- ۵۹۱ قریه ارزیابی گردیده اند 
- ۳,۱۷۲ معلومات دهندگان کلیدی مصاحبه گردیده اند 
- ۷۶,۵۴۲ بازگشت کنندگان خارج از کشور (۲۰۱۸-۲۰۱۲) 
- ۶۷,۷۰۴ بیجاشدگان داخلی فعلاً در جوامع میزبان زندگی میکنند (۲۰۱۸-۲۰۱۲) 
- ۱۶,۱۷۳ بیجاشدگان داخلی قبلی فعلاً به محل اصلی شان بازگشت نموده (۲۰۱۸-۲۰۱۲) 
- ۲۴,۷۵۵ کسانیکه به خارج از کشور رفته اند (۲۰۱۸-۲۰۱۲) 
- ۹۹۸ کسانیکه به کشور های اروپایی رفته اند (۴٪ مهاجرت کنندگان به خارج از کشور) 
- ۶۳۳ بازگشت کنندگان و بیجاشدگان داخلی که در خیمه و یا فضای باز زندگی میکنند 
- ۱ از ۵ نفر در ولایت خوست یا بیجاشده داخلی است و یا هم بازگشت کننده 
- ۲ از ۵ ۴۳٪ تمام بیجاشدگان داخلی و بازگشت کنندگان در ولسوالی خوست (متون) زندگی میکنند 
- ۳ از ۴ ۷۲٪ تمام بازگشت کنندگان خارج از کشور از پاکستان آمده اند 
- ۱ از ۵ ۲۰٪ خانواده ها در ولسوالی جاجی میدان به مکاتب دسترسی ندارند 
- ۱۹,۲۵۸ نفر در ولسوالی خوست (متون) به خدمات صحتی دسترسی ندارند 
- ۹۴۲ نفر در ولسوالی جاجی میدان به آب آشامیدنی دسترسی ندارند 

سیستم ردیابی بیجاشدگان (DTM)

سیستم ردیابی بیجاشدگان عبارت است از سیستمی که روند بیجا شدگی و تحرکات افراد را ردیابی و نظارت میکند. این سیستم طوری طراحی گردیده که معلومات را به شکل سیستماتیک و منظم جمع آوری و بعد از طی مراحل منتشر مینماید تا درک بهتر از تحرک و نیازمندی های در حال تحول افراد بیجا شده موجود در ساحه و یا در مسیر راه را ارائه نماید. برای معلومات بیشتر در مورد دی تی ام در افغانستان به www.displacement.iom.int/afghanistan مراجعه نمایید.

DTM در افغانستان از ابزار ارزیابی بنیادی تحرکات استفاده میکند تا تحرکات ردیابی گردیده معلومات در مورد تخمین میزان نفوس، موقعیت و تقسیمات جغرافیایی جمعیت های بیجا شده، بازگشت کننده و مهاجر آماده گردد. علاوه بر این DTM دلایل و زمان بیجا شدگی و محل اصلی بیجاشدگان را بشمول آمار گیری اساسی در مورد جمعیت، سطح آسیب پذیری و نیازمندی های اولیه آنان را نیز ردیابی مینماید. اطلاعات از طریق مصاحبه با معلومات دهندگان کلیدی، بحث های گروهی و مشاهدات مستقیم به سطح قریجات جمع آوری میشود.

برنامه دی تی ام، سازمان بین المللی مهاجرت و مؤسسات همکار آنرا قادر خواهد ساخت تا منابع را به حد اکثر رسانده و اولویت بندی را انجام دهد تا برنامه های که دربرگیرنده کمک های بشری پایدار، حساس تحرک و هدفمند مبنی بر شواهد باشد ارائه گردیده ادغام مجدد و ثبات و ترقی جامعه تأمین گردد.

۵ جمعیت مورد هدف

دی تی ام از طریق ارزیابی بنیادی تحرکات، موقعیت، میزان جمعیت و نیازمندی های سکتوری پنج دسته جمعیت مورد هدف را ردیابی میکند.

۱. بازگشت کنندگان خارج از کشور
افغانان که حداقل به مدت شش ماه در خارج از کشور بودند و حال بازگشت نموده اند
۲. مهاجرت کنندگان به خارج از کشور
افغانان هستند که خارج از کشور نقل مکان نموده اند.
بیجاشدگان داخلی طبق دسته ذیل به سه بخش تقسیم شده اند:
۳. بیجاشدگان داخلی که محل اصلی خود را ترک نموده اند
افغانان که از یک قریه ارزیابی شده به مقصد زندگی کردن در یک منطقه دیگر از افغانستان رفته اند
۴. بیجاشدگان داخلی که جابجا شده اند
افغانان که از مناطق دیگر بیجا شده و فعلاً در یک قریه ارزیابی شده زندگی میکنند
۵. بیجاشدگان داخلی که بازگشت نموده اند
افغانان که از یک قریه ارزیابی شده بیجا شده بودند حال به محل اصلی خود بازگشت نموده اند

اطلاعات در مورد میزان جمعیت برای پنج دسته افراد مورد هدف در زمان بیجاشدگی شان با استفاده از چارچوب زمانی ذیل جمع آوری میشود: ۲۰۱۲-۲۰۱۵، ۲۰۱۶، ۲۰۱۷، ۲۰۱۸

ولسوالی	* نفوس اساسی	مجموعه ورودی (بازگشت کنندگان داخلی که جابجا شده اند)		مجموعه بازگشت کنندگان از ممالک خارجی نفوس		بیجاشدگان داخلی که محل اصلی خود را ترک نموده اند		بیجاشدگان داخلی که جابجا شده اند		بیجاشدگان داخلی که بازگشت نموده اند		مهاجرت کنندگان به خارج از کشور	
		فیصدی	نسوس	فیصدی	نسوس	فیصدی	نسوس	فیصدی	نسوس	فیصدی	نسوس	فیصدی	نسوس
خوست (متون)	۱۵۰,۵۹۹	۶۱,۶۹۱	۲۹٪	۲۱,۰۸۸	۱۰٪	۸,۲۹۱	۶٪	۴۰,۶۰۳	۱۹٪	۲,۶۷۵	۲٪	۵,۷۹۱	۴٪
صبری	۷۷,۳۷۴	۴,۹۹۶	۶٪	۲,۱۷۸	۳٪	۲,۵۱۹	۳٪	۲,۸۱۸	۳٪	۷۰۳	۱٪	۱,۳۶۰	۲٪
موسی خیل	۴۴,۷۸۱	۴,۰۱۸	۸٪	۳,۶۷۶	۸٪	۴,۸۳۰	۱۱٪	۳۴۲	۱٪	۲۰۰	۰٪	۵۹۱	۱٪
نادرشاه کوت	۳۴,۷۷۳	۵,۷۷۵	۱۴٪	۴,۰۵۵	۱۰٪	۱,۵۹۱	۵٪	۱,۷۲۰	۴٪	۶۵۸	۲٪	۱,۰۵۱	۳٪
مندوزائی	۶۱,۵۹۱	۱۲,۵۲۰	۱۷٪	۴,۷۲۷	۶٪	۲,۸۹۹	۵٪	۷,۷۹۳	۱۱٪	۱,۱۴۴	۲٪	۱,۸۸۷	۳٪
تی	۶۵,۰۵۶	۱۹,۹۸۶	۳۰٪	۱۵,۹۶۲	۱۹٪	۷,۶۰۸	۱۲٪	۴,۰۲۴	۵٪	۴,۱۶۰	۶٪	۴,۴۳۵	۷٪
گریز	۲۸,۶۱۵	۱۵,۰۲۶	۳۴٪	۱۱,۱۶۲	۲۶٪	۲,۰۵۱	۷٪	۳,۸۶۴	۹٪	۲,۶۸۴	۹٪	۲,۵۵۱	۹٪
تیرزائی	۴۸,۷۶۰	۶,۰۶۷	۱۱٪	۴,۲۴۲	۸٪	۳,۲۰۱	۷٪	۱,۸۲۵	۳٪	۱,۲۳۹	۳٪	۲,۲۸۵	۵٪
قلندر	۱۱,۱۶۳	۱,۶۰۵	۱۳٪	۱,۴۶۹	۱۲٪	۴,۴۳۳	۴۰٪	۱۳۶	۱٪	۴۵۱	۴٪	۷۲۷	۷٪
شمل	۱۴,۸۸۴	۲,۹۵۸	۱۷٪	۲,۴۲۹	۱۴٪	۲,۲۶۳	۱۵٪	۵۲۹	۳٪	۱,۰۴۶	۷٪	۳۸۸	۳٪
سپیره	۲۶,۵۶۱	۱,۴۷۳	۵٪	۱,۱۸۷	۴٪	۲,۵۱۴	۹٪	۲۸۶	۱٪	۶۶۹	۳٪	۲۷۱	۱٪
باک	۲۴,۱۲۳	۳,۷۲۵	۱۳٪	۲,۱۰۸	۸٪	۱,۴۰۲	۶٪	۱,۶۱۷	۶٪	۲۶۷	۱٪	۱,۷۸۷	۷٪
جاجی میدان	۲۶,۳۰۴	۴,۴۰۶	۱۴٪	۲,۲۵۹	۷٪	۱,۷۱۴	۷٪	۲,۱۴۷	۷٪	۲۷۷	۱٪	۱,۶۳۱	۶٪
مجموعه	۶۱۴,۵۸۴	۱۴۴,۲۴۶	۱۹٪	۷۶,۵۴۲	۱۰٪	۴۵,۳۱۶	۷٪	۶۷,۷۰۴	۹٪	۱۶,۱۷۳	۳٪	۲۴,۷۵۵	۴٪

* منبع نفوس اساسی: تخمین اداره ملی احصائیه و معلومات (NSIA) در مورد نفوس در سال ۱۳۹۷ (۲۰۱۸-۲۰۱۹) سیمبولوجی: جمعیت مورد هدف ≤ ۲۰,۰۰۰ % نفوس اساسی ≤ ۲۵٪



این ۶ طفل که در ولسوالی گریز در روی زمین نشسته و برای همه شان فقط یک کتاب درسی وجود دارد. علاوه بر زیربنای مکاتب، دسترسی محدود به کتب و مواد درسی یک مانع بزرگ در مقابل تعلیم و تربیه میباشد. © IOM ۲۰۱۸

روش

هدف عمومی ارزیابی بنیادی تحرکات، سیستم ردیابی بیجاشدگان (DTM) در افغانستان، ردیابی تحرکات و بیجاشدگی می باشد تا از آن طریق بتواند میزان نفوس، موقعیت و تقسیمات جغرافیایی جمعیت های بیجا شده، بازگشت کننده، مهاجر، پناهنده، گروه های قبیله وی مرزی، کوچی ها و کارگران بین المللی را تخمین نماید. علاوه بر این، DTM معلومات دیگر را نیز در مورد تحرکات جمع آوری میکند که شامل دلایل بیجاشدگی و بازگشت، مکانهای اصلی و مقصد، زمان بیجاشدگی و بازگشت، بیجاشدگی دوباره، آمار گیری جمعیت، سطح آسیب پذیری و نیازمندی های اولیه می باشد.

DTM عمدتاً از باشندگان هر محل برای انجام دادن ارزیابی در همان محل استفاده میکند. این اشخاص معلومات را به سطح قریجات از طریق مصاحبه های گروهی و معلومات دهندگان کلیدی جمع آوری میکنند. مصاحبه کنندگان همچنان از طریق مشاهدات مستقیم معلومات کیفی را در مورد شرایط زندگی، خدمات اساسی، امنیت و وضعیت اقتصادی-اجتماعی جمع آوری میکنند.

با توجه به خطرات امنیتی، مصاحبه کنندگان نمی توانند تلفون های هوشمند یا تابلیت ها را در ساحه حمل کنند؛ بنابراین، آنها روزانه از یک فورم کاغذی که از قبل با اطلاعات جمع آوری شده در دور قبلی پر شده استفاده مینمایند تا اطلاعات موجوده تأیید گردیده و کار ارزیابی سریع تر گردد. فورم های تکمیل شده بشکل هفته وار به دفتر ولایتی DTM ارایه می شود و بعد توسط سرتیم و ثبت کننده اطلاعات مشاهده و تأیید میگردد. پس از تأیید، اطلاعات به صورت الکترونیکی از طریق تلفون با استفاده از فورم های KoBo وارد سیستم شده و به طور مستقیم در سرور SQL مرکزی DTM در کابل قرار می گیرند، که از طریق سیستم های خودکار و انتخابی بطور سیستماتیک اصلاح و تأیید می شود. این فرآیند بررسی دقیق باعث میشود که اطلاعات DTM از بالاترین کیفیت، دقت و صحت برخوردار باشد.

زمانیکه DTM برای اولین بار یک ولایت را ارزیابی میکند مصاحبه کنندگان اطلاعات را در دو مرحله ارزیابی دو لایه ای جمع آوری میکند:

۱. ارزیابی به سطح ولسوالی (B1): هدف این ارزیابی تشخیص قریجات با بیشترین تعداد جریان ورودی و خروجی افغانها بوده و ارقام تخمینی هر یک از کتگوری های جمعیت مورد هدف را ارایه میکند.

۲. ارزیابی به سطح قریجات (B2): این ارزیابی بر اساس یافته های ارزیابی B1 معلومات را در مورد جریان ورودی و خروجی کتگوری جمعیت های مورد هدف در هر یک از قریجات که توسط ارزیابی B1 مشخص گردیده جمع آوری مینماید. قریجات دیگر نیز طبق راجع سازی معلومات دهندگان کلیدی شناسایی و ارزیابی میشوند.

چون حال تمام ۳۴ ولایات توسط DTM ارزیابی گردیده، صرف ارزیابی های سطح قریجات در آینده صورت خواهد گرفت. DTM هدف دایر نمودن ارزیابی بنیادی تحرکات را سال دو بار به سطح کشور دارد که وابسته به ادامه دریافت بودجه از تمویل کنندگان است.

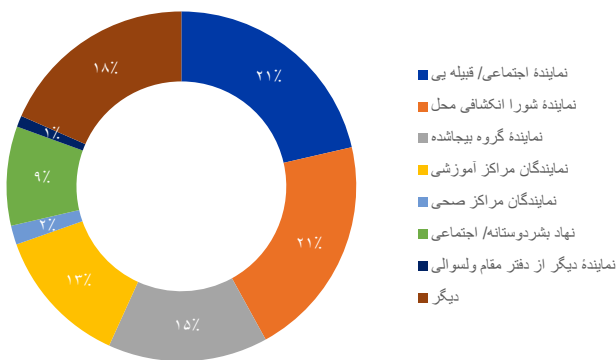
معلومات دهندگان کلیدی

کارمندان ساحوی DTM اطلاعات را در سطح قریجات عمدتاً از طریق بحث های گروهی همراه با معلومات دهنده گان کلیدی جمع آوری میکند. هنگام ارزیابی جوامع، کارمندان ساحوی شرایط زندگی و دسترسی به خدمات چندین سکتوری را نیز ارزیابی مینماید. در بعضی موارد که کارمندان ساحوی DTM بنابر نگرانی های امنیتی، اختلافات یا خطرات ناشی از حملات گروه های مخالف دولت نمیتوانند به ساحه دسترسی داشته باشد جلسات و بحث های گروهی را در خارج از قریجات و در ساحات امن دایر مینمایند و یا ارزیابی را توسط مایل انجام میدهند.

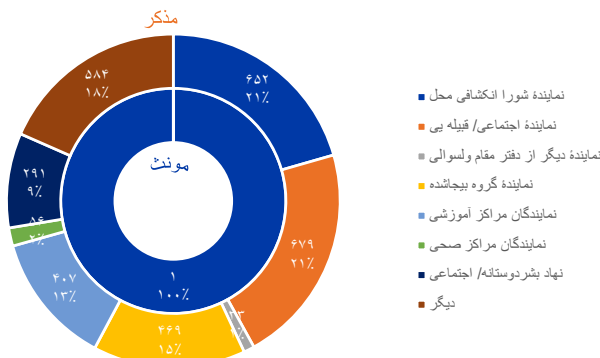
برنامه DTM با استخدام فعالانه کارمندان زن، هر چند کار چالش برانگیز بود، توانست گام مهمی را برای بهبود شمولیت جندر در مصاحبه های گروهی بردارد، اگرچه هنوز هم نیاز به بهبود وجود دارد. هر چند در ولایت خوست زنان فقد ۰.۳٪ از معلومات دهندگان کلیدی را تشکیل میدهند.



معلومات دهندگان کلیدی به اساس نوعیت | خوست

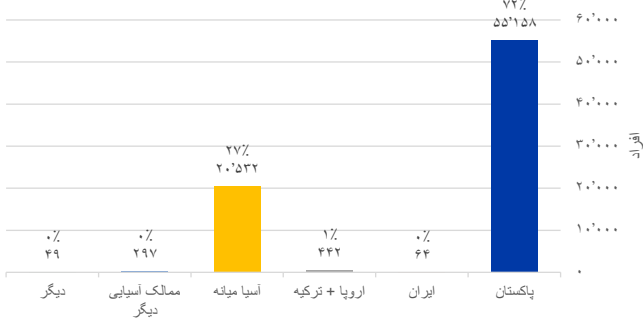


معلومات دهندگان کلیدی به اساس نوعیت و جنسیت | خوست



بازگشت کنندگان خارج از کشور

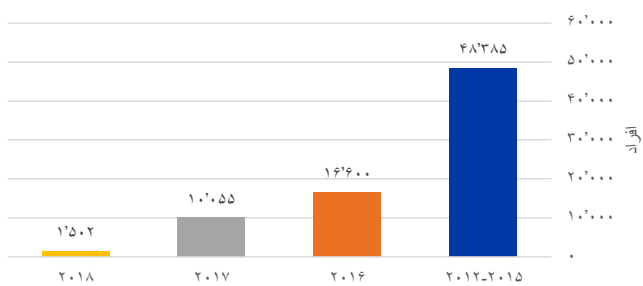
بازگشت کنندگان خارج از کشور | خوست



بازگشت کنندگان افغانانی هستند که بعد از گذراندن حد اقل شش ماه در خارج از کشور به افغانستان برگشته و در محلات ارزیابی شده جابجا شده اند. این افراد عبارت اند از بازگشت کنندگان دارای مدرک (افغانانی که منحصراً مهاجر در کشور میزبان ثبت شده و بعداً بنابر درخواست بازگشت داوطلبانه به کمیشنری عالی ملل متحد در امور مهاجرین (UNHCR) و مقامات حکومتی مربوط به کشور بازگشته اند) و بازگشت کنندگان فاقد مدرک (افغانانی که یا بشکل داوطلبانه از کشور میزبان بازگشت نموده و یا هم اخراج گردیده، بدون در نظر داشت اینکه با UNHCR و مقامات حکومتی مربوط ثبت بوده و یا خیر).

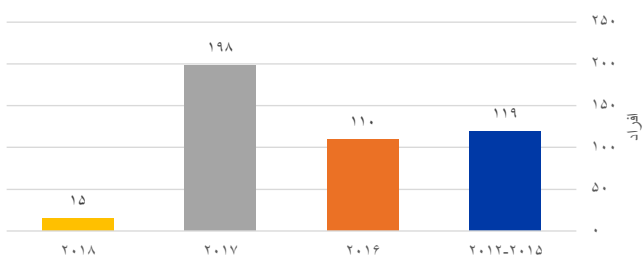
تعداد بازگشت کنندگان خارج از کشور به ولایت خوست در سال ۲۰۱۶ به مقایسه سالهای ۲۰۱۲ الی ۲۰۱۵ ۶۶٪ کاهش نموده و در سال ۲۰۱۷ به مقایسه سال ۲۰۱۶ ۳۹٪ کاهش را نشان میدهد. از طرف دیگر در سال ۲۰۱۸ به مقایسه سال ۲۰۱۷ ۸۵٪ کاهش دیده میشود.

بازگشت کنندگان خارج از کشور | روند سالانه | خوست

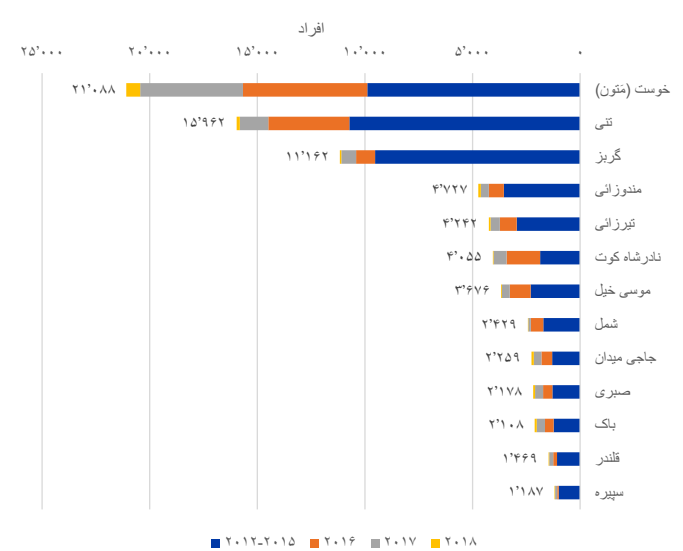


- ۵۵,۱۵۸** بازگشت کنندگان از پاکستان (۷۲٪)
- ۶۴** بازگشت کنندگان از ایران (۰.۰۸٪)
- ۲۱,۳۲۰** بازگشت کنندگان از کشورهای غیر همسایه (۲۷.۹۲٪)
- ۷۶,۵۴۲** مجموع بازگشت کنندگان خارج از کشور
- ۴۳,۲۹۴** بازگشت کننده گان فاقد مدرک از پاکستان + ایران (۷۸٪)
- ۱۱,۹۲۸** بازگشت کنندگان دارای مدرک از پاکستان + ایران (۲۲٪)

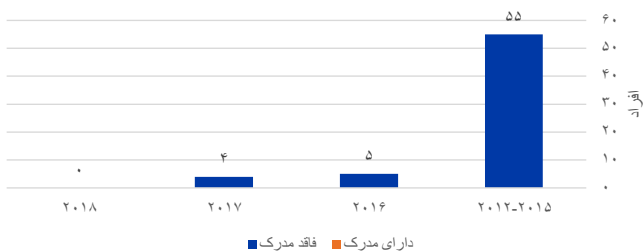
بازگشت کنندگان از اروپا و ترکیه | روند سالانه | خوست



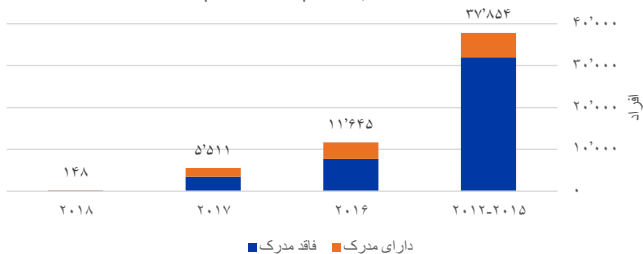
بازگشت کنندگان خارج از کشور، به اساس ولسوالی | خوست



بازگشت کنندگان از ایران | روند سالانه | خوست

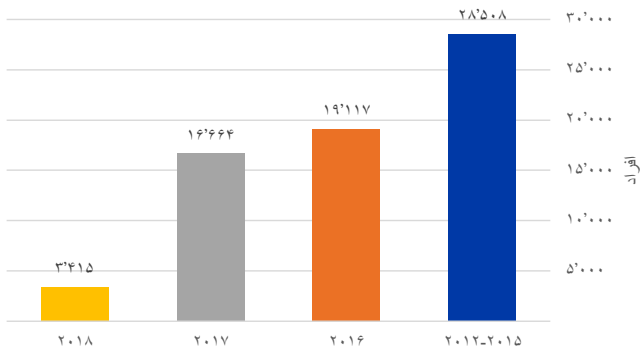


بازگشت کنندگان از پاکستان | روند سالانه | خوست

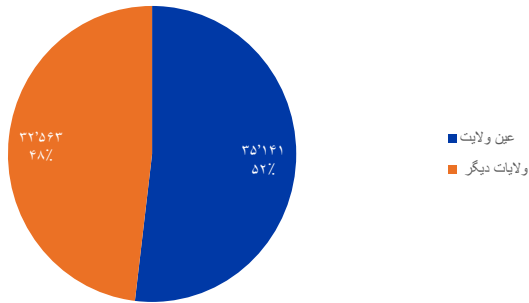


بیجاشده گان داخلی که جابجا شده اند

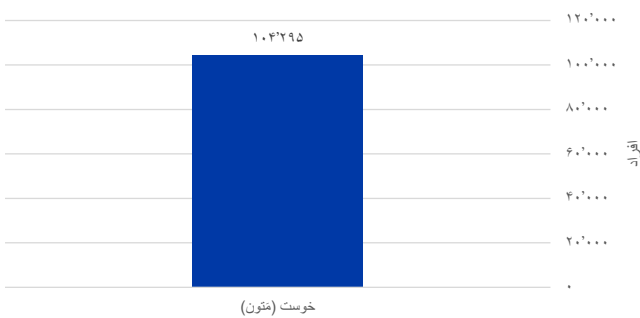
بیجاشدگان داخلی که جابجا شده اند | روند سالانه | خوست



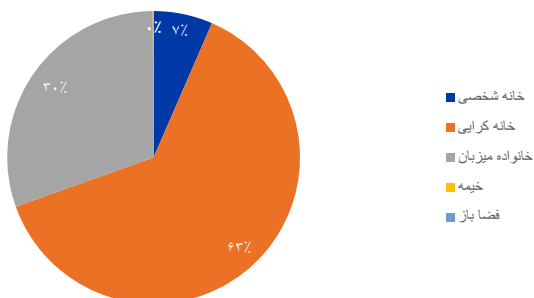
بیجاشدگان داخلی به اساس ولایت اصلی | خوست



بیجاشدگان داخلی ساحت غیر رسمی به اساس ولسوالی | خوست



بیجاشدگان داخلی که جابجا شده اند | سرپناه | خوست

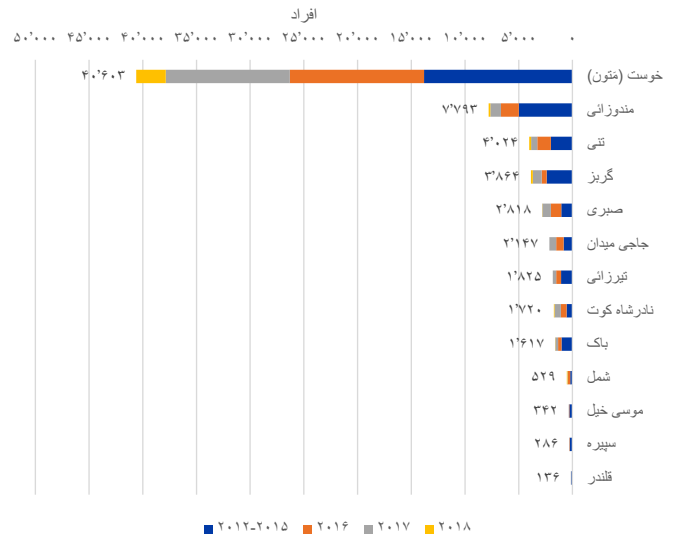


بیجاشده گان داخلی که جابجا شده اند افغانانی هستند که از محلات اصلی شان در نتیجه نا امنی و یا به منظور در امان بودن از اثرات درگیری های مسلحانه، خشونت، نقض حقوق بشر، نگرانی های مصنوعی و حوادث طبیعی یا حوادث ساخته دست بشر رفته اند و در محلات دیگر جابجا شده اند.

- ۸۶٪** بیجاشدگی ناشی از جنگ
بیجاشده گان داخلی که فعلاً در جوامع میزبان زیست دارند
- ۱۴٪** بیجاشدگی ناشی از حوادث طبیعی
تعداد بیجاشدگان داخلی در خوست (متون) که بیشترین تعداد بیجاشدگان داخلی را دارد
- ۵۳٪** بیجاشدگان داخلی در داخل ولایت اصلی خود بیجا شده اند
بیجاشدگان مقیم در ساحت غیر رسمی: **۱۰۴,۲۹۵**

* دلیل اینکه تعداد باشندگان در مناطق غیر رسمی از تعداد مجموعی ۶۷,۷۰۴ بیجا شده داخلی این ولایت بیشتر میباشد این است که بیجاشدگان داخلی قبل از سال ۲۰۱۲ و همچنان بازگشت کنندگان و پناهندگان پاکستان نیز ممکن در آنجا باشند.

بیجاشدگان داخلی که جابجا شده اند، به اساس ولسوالی | خوست

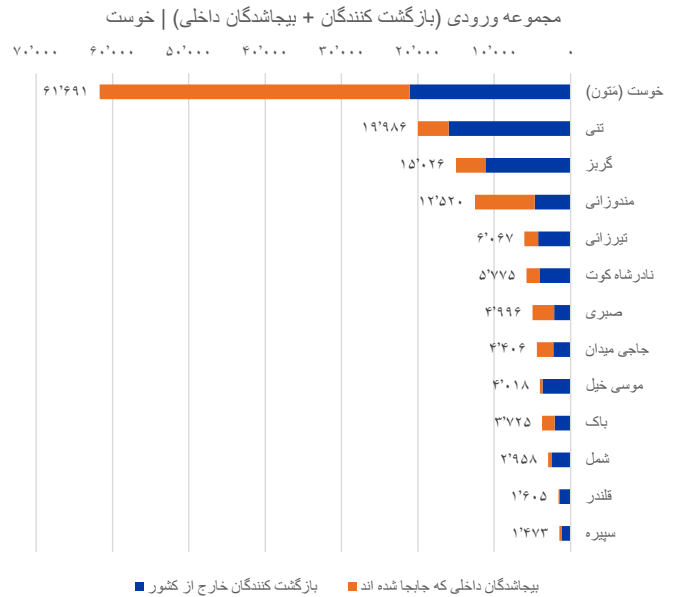


مجموعه ورودی (بازگشت کنندگان + بیجاشدگان که جابجا شده اند)

بطور کلی ولایت خوست از مجموعه جریان ورودی ۱۴۴,۲۴۶ بازگشت کنندگان و بیجاشدگان داخلی میزبانی میکند که ۵۳٪ (۷۵,۵۴۲) آن بازگشت کنندگان و ۴۷٪ (۶۷,۷۰۴) آن بیجاشدگان داخلی هستند. جدول ذیل ۲۰ قریه واقع در ولایت خوست را نشان میدهد که از بیشترین تعداد جریان ورودی متأثر میباشد. این ۲۰ قریه (۳٪ از ۵۹۱ قریه ارزیابی شده در ولایت خوست) از ۲۶٪ بازگشت کنندگان و بیجاشدگان داخلی این ولایت میزبانی میکند. این قریجات به نحوی آسیب پذیر و حساس در مقابل بی ثباتی اجتماعی ناشی از ورود وسیع بازگشت کنندگان و بیجاشدگان داخلی میباشد که دسترسی را به خدمات اساسی و فرصت های کاری محدود میسازد. از جمله ۲۰ قریه آسیب پذیر ۱۲ قریه آن در ولسوالی خوست (متون) موقعیت دارند و دارای ۶۹٪ (۲۲,۳۶۸) بازگشت کنندگان و بیجاشدگان داخلی هستند.

۲۰ قریه که بیشترین تعداد بازگشت کنندگان و بیجاشدگان داخلی را دارند

رده بندی	قریه	ولسوالی	افراد
۱	وجه خوره	خوست (متون)	۶,۱۷۲
۲	قلمر وال مینه	خوست (متون)	۴,۲۹۵
۳	مرکز ولسوالی دورگی	تی	۲,۱۵۰
۴	منی کلی	خوست (متون)	۱,۷۶۴
۵	خنی خور	خوست (متون)	۱,۷۶۲
۶	مشکین	نادرشاه کوت	۱,۵۷۰
۷	خارگی کلی	گریز	۱,۵۰۲
۸	۱۲۰۰ فامیلی	خوست (متون)	۱,۴۰۱
۹	پیرانو کلی (۱)	خوست (متون)	۱,۲۲۷
۱۰	چراگاه	مندوزائی	۱,۱۹۴
۱۱	بوری کلی	گریز	۱,۰۶۳
۱۲	دب کلی	خوست (متون)	۱,۰۶۲
۱۳	منده کلی	خوست (متون)	۱,۰۳۵
۱۴	مانه چینه	خوست (متون)	۹۵۳
۱۵	پنخه	خوست (متون)	۹۱۰
۱۶	گوده خره	خوست (متون)	۹۰۰
۱۷	دو سرکه میلان	مندوزائی	۸۹۱
۱۸	سرو کلی (۱)	مندوزائی	۸۸۶
۱۹	تپه	خوست (متون)	۸۷۶
۲۰	دیلپوری	مندوزائی	۸۵۵
مجموعه			۳۲,۴۷۰



مجموع ورودی (بازگشت کننده + بیجاشده داخلی) خلاصه در سطح ولسوالی

ولسوالی	بازگشت کنندگان	بیجاشدگان داخلی که جابجا شده اند	مجموع جریان ورودی
خوست (متون)	۲۱,۰۸۸	۴۰,۶۰۳	۶۱,۶۹۱
تی	۱۵,۹۶۲	۴,۰۲۴	۱۹,۹۸۶
گریز	۱۱,۱۶۲	۳,۸۶۴	۱۵,۰۲۶
مندوزائی	۴,۷۲۷	۷,۷۹۳	۱۲,۵۲۰
تیرزائی	۴,۲۴۲	۱,۸۲۵	۶,۰۶۷
نادرشاه کوت	۴,۰۵۵	۱,۷۲۰	۵,۷۷۵
صبری	۲,۱۷۸	۲,۸۱۸	۴,۹۹۶
جاجی میدان	۲,۲۵۹	۲,۱۴۷	۴,۴۰۶
موسی خیل	۳,۶۷۶	۳۴۲	۴,۰۱۸
باک	۲,۱۰۸	۱,۶۱۷	۳,۷۲۵
شمل	۲,۴۲۹	۵۲۹	۲,۹۵۸
قلندر	۱,۴۶۹	۱۳۶	۱,۶۰۵
سپیره	۱,۱۸۷	۲۸۶	۱,۴۷۳
مجموعه عمومی	۷۶,۵۴۲	۶۷,۷۰۴	۱۴۴,۲۴۶

منابع اطلاعات: (اراسیام، سی.اس.آر، ای.اس.، اکتوبر، ای.ان.اس) تاریخ تولید نقشه: ۱۲ اپریل ۲۰۱۹
توجه: این نقشه صرف به هدف نمایش میباشد. اسم ها و مرز ها در این نقشه به تأیید رسمی یا پذیرش نظر این سازمان نمیشد.
<https://afghanistan.iom.int/> - email: iomkabuldmailusers@iom.int

سیستم ردیابی بیجاشدگی - افغانستان

ارزیابی بنیادی تحرکات | به سطح ولسوالی ها |
مجموعه جریان ورودی | دسمبر ۲۰۱۸

ولایت: خوست

مجموعه جریان ورودی (بازگشت کنندگان + بیجاشدگان داخلی)

مجموعه جریان ورودی

- < ۱۰,۰۰۰
- ۱۰,۰۰۱ - ۲۵,۰۰۰
- ۲۵,۰۰۱ - ۵۰,۰۰۰
- ۵۰,۰۰۱ - ۱۰۰,۰۰۰
- > ۱۰۰,۰۰۱

مجموعه جریان ورودی (بازگشت کنندگان + بیجاشدگان داخلی)

مجموعه جریان ورودی

- < ۱۰,۰۰۰
- ۱۰,۰۰۱ - ۲۵,۰۰۰
- ۲۵,۰۰۱ - ۵۰,۰۰۰
- ۵۰,۰۰۱ - ۱۰۰,۰۰۰
- > ۱۰۰,۰۰۱

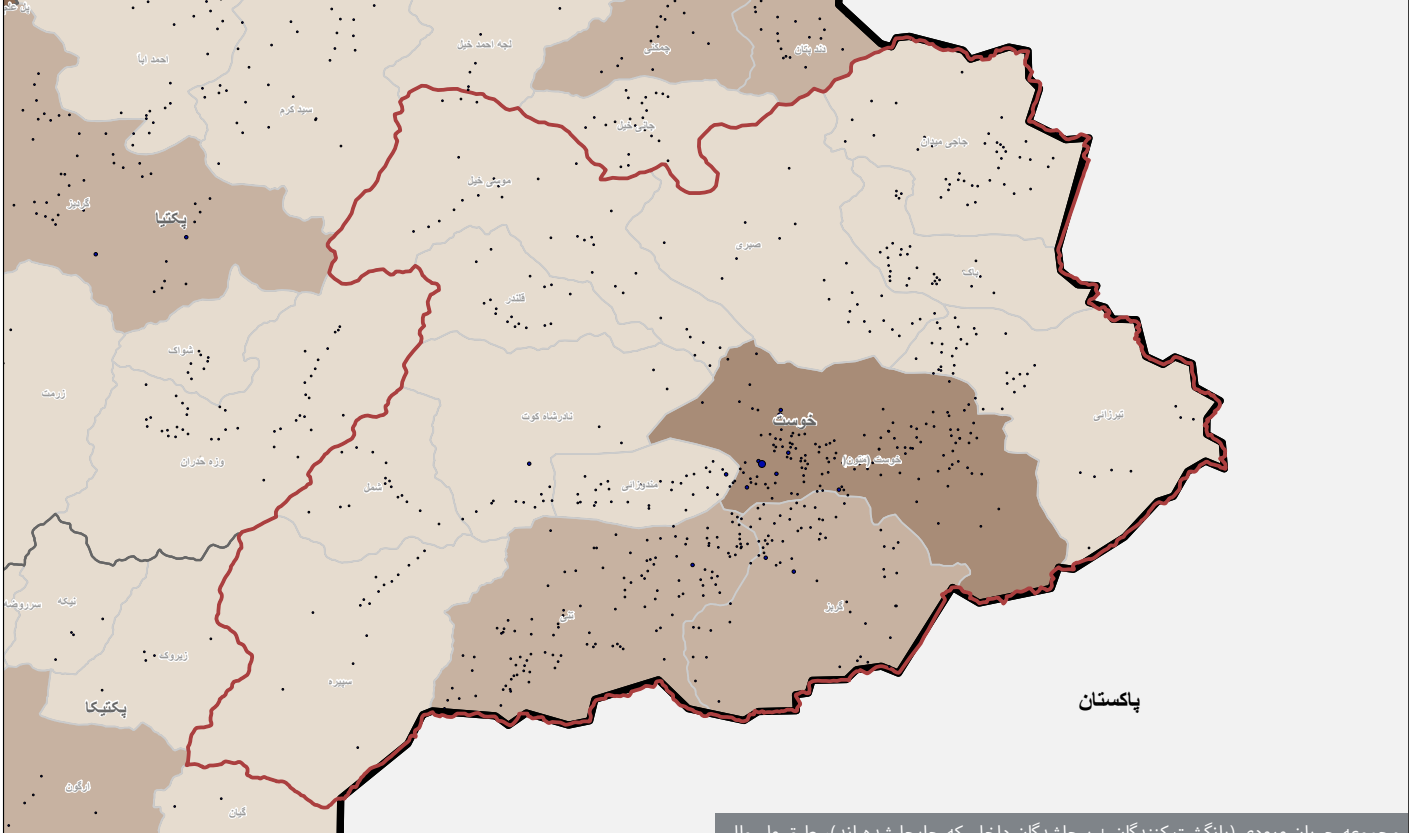
کشورها

ولایت مورد نظر

ولایت

غیرقابل دسترس

ولسوالی



منابع اطلاعات: (اراسیام، سی.اس.آر، ای.اس.، اکتوبر، ای.ان.اس) تاریخ تولید نقشه: ۱۲ اپریل ۲۰۱۹
توجه: این نقشه صرف به هدف نمایش میباشد. اسم ها و مرز ها در این نقشه به تأیید رسمی یا پذیرش نظر این سازمان نمیشد.
<https://afghanistan.iom.int/> - email: iomkabuldmailusers@iom.int

سیستم ردیابی بیجاشدگی - افغانستان

ارزیابی بنیادی تحرکات | به سطح ولسوالی ها |
بازگشت کنندگان از خارج کشور | دسمبر ۲۰۱۸

ولایت: خوست

بازگشت کنندگان از خارج کشور (مجموعی)

بازگشت کنندگان از خارج کشور (مجموعی)

- < ۵,۰۰۰
- ۵,۰۰۱ - ۱۰,۰۰۰
- ۱۰,۰۰۱ - ۲۵,۰۰۰
- ۲۵,۰۰۱ - ۵۰,۰۰۰
- > ۵۰,۰۰۰

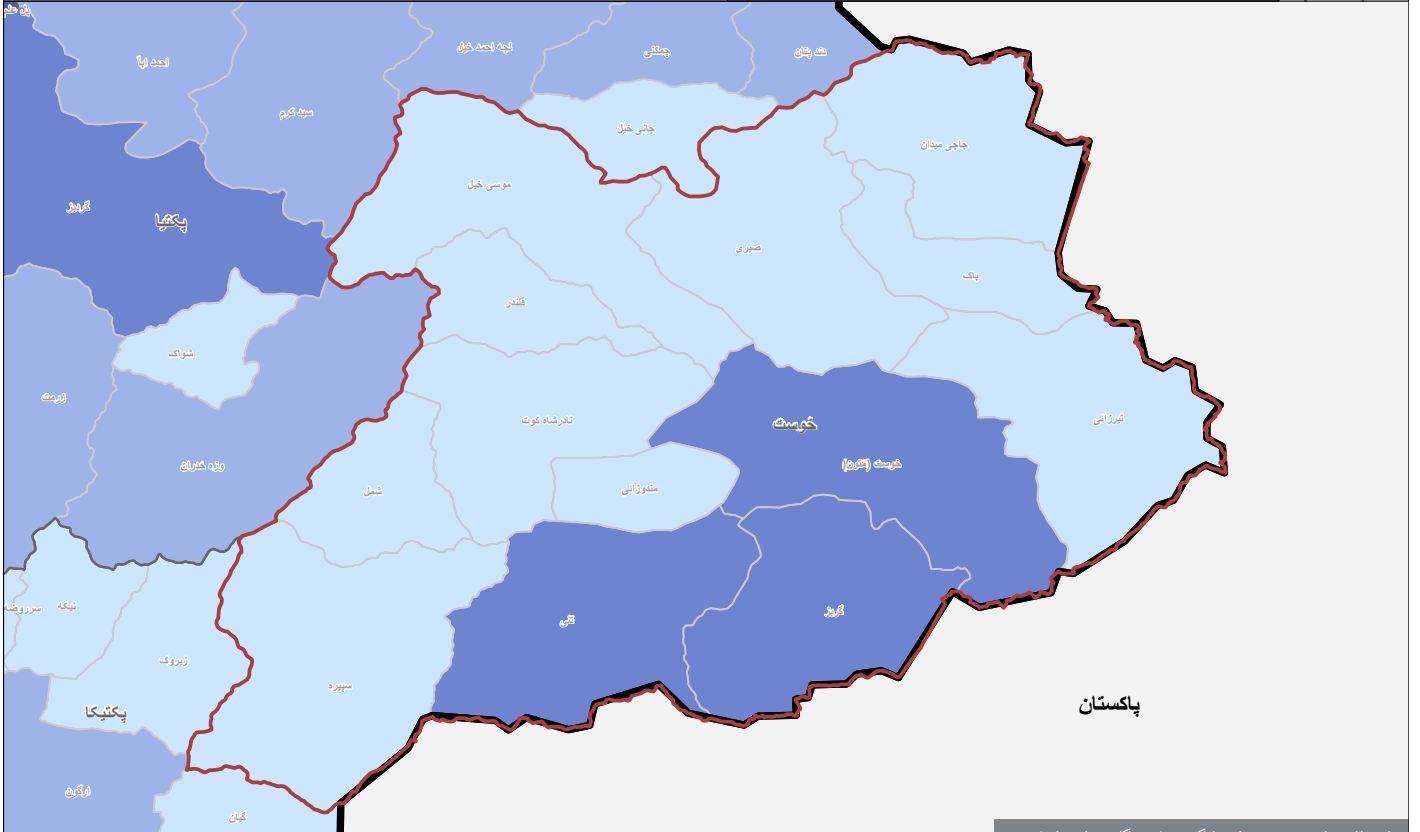
کشورها

ولایت مورد نظر

ولایت

غیرقابل دسترس

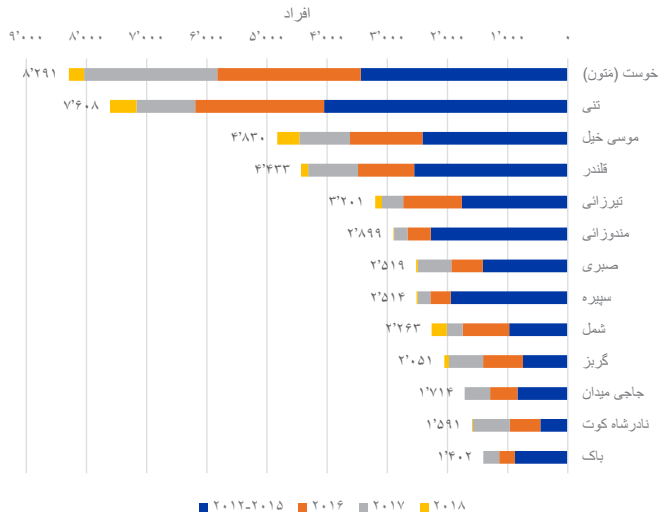
ولسوالی



ولسوالی های مورد هدف بازگشت کنندگان خارج از کشور

بیجاشدگان داخلی که محل اصلی خود را ترک نموده اند

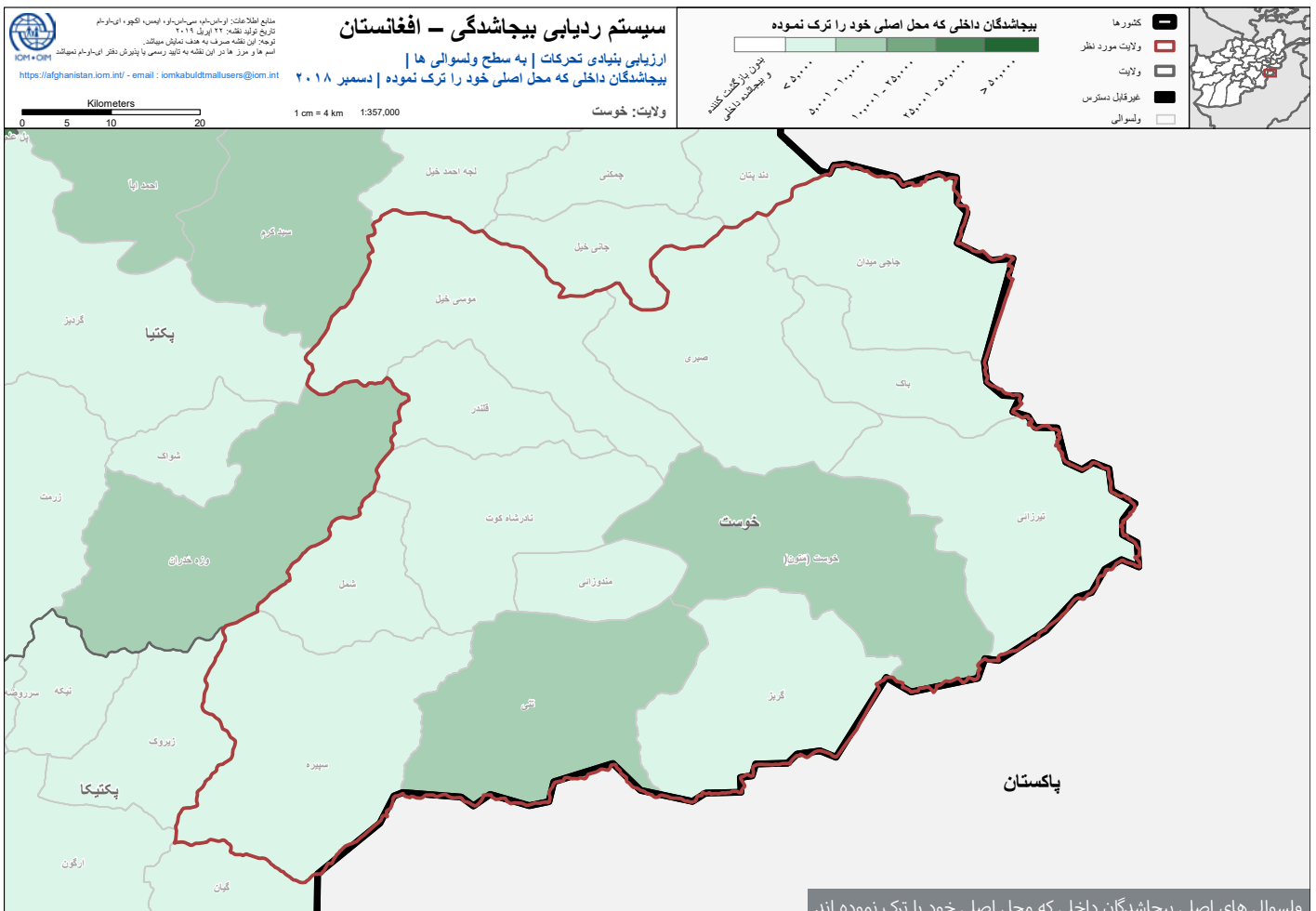
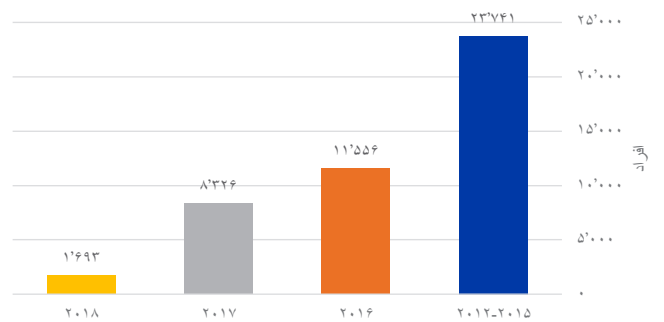
بیجاشدگان داخلی که محل اصلی خود را ترک نموده، به اساس ولسوالی | خوست



بیجاشدگان داخلی که محل اصلی خود را ترک نموده افغانانی هستند که از یک محل و یا ساحه ارزیابی شده که قبلاً آنجا زندگی میکردند به محل دیگری در داخل افغانستان مسکن گزین شدند تا از اثرات درگیری های مسلحانه، خشونت های همه شمول، نقض حقوق بشر، نگرانی های مصونیت و حوادث طبیعی یا حوادث ساخته دست بشر در امان باشند.

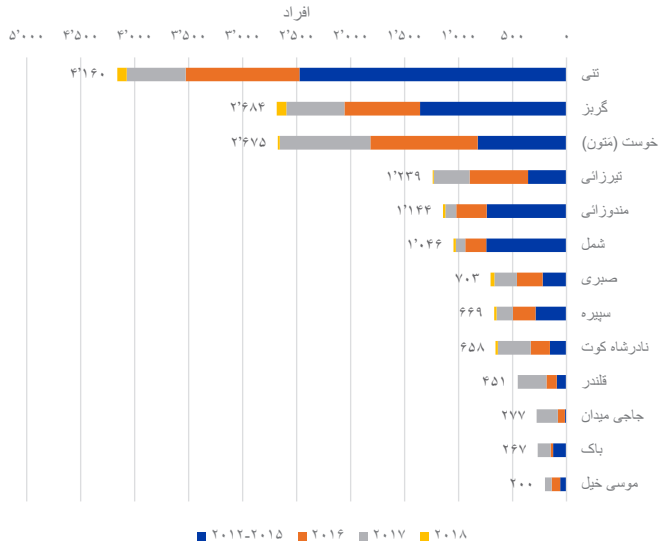


بیجاشدگان داخلی که محل اصلی خود را ترک نموده | روند سالانه | خوست



بیجاشدگان داخلی که بازگشت نموده اند

بیجاشدگان داخلی که بازگشت نموده اند، به اساس ولسوالی | خوست



این بازگشت کنندگان افغانانی هستند که به محل سکونت اصلی شان در یک محل و یا ساحه ارزیابی شده بازگشت نموده اند. این اشخاص قبلاً محل متذکره را ترک نموده بودند تا از اثرات درگیری های مسلحانه، خشونت های همه شمول، نقض حقوق بشر، نگرانی های مصئونیت و حوادث طبیعی یا حوادث ساخته دست بشر در امان باشند.

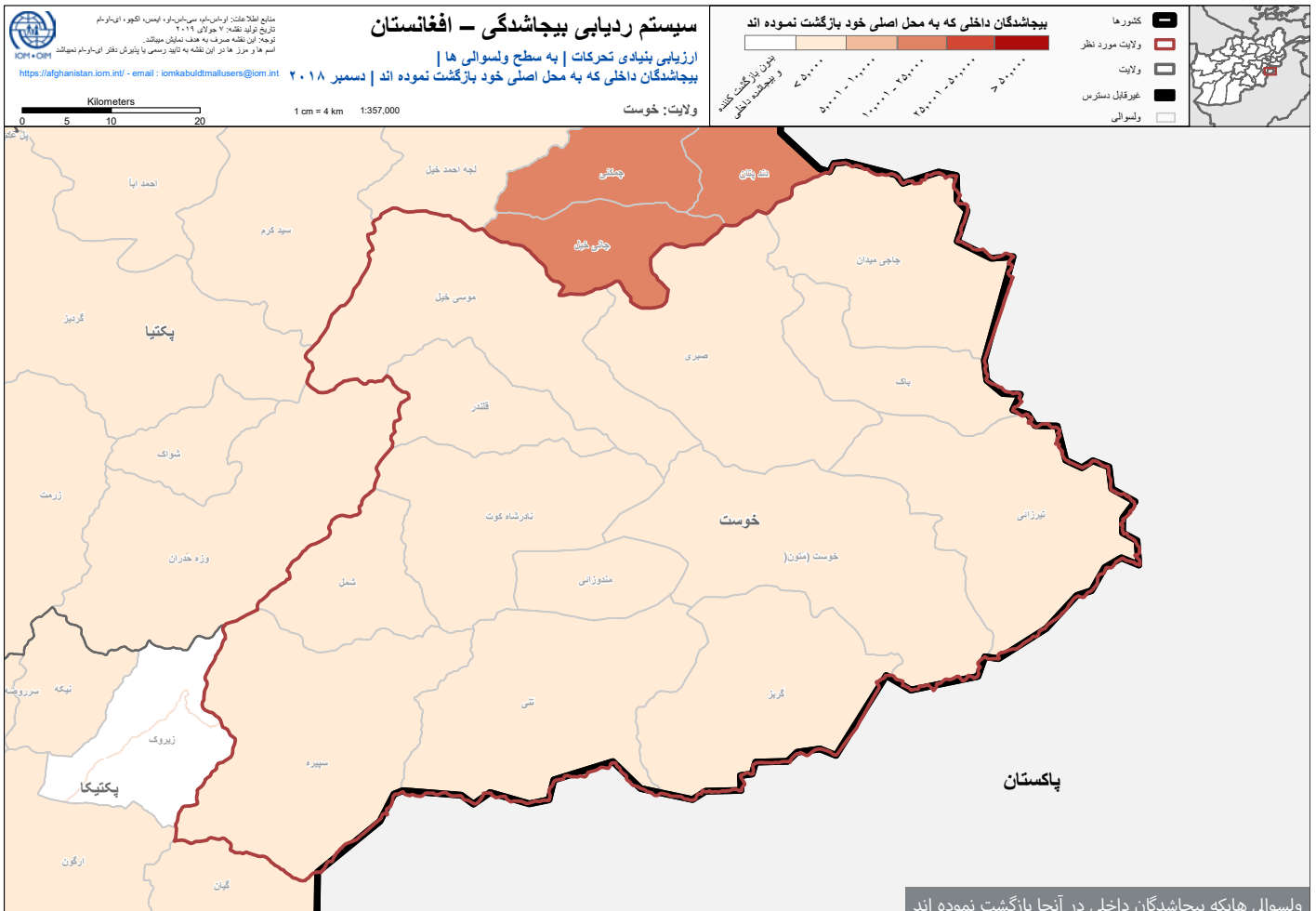
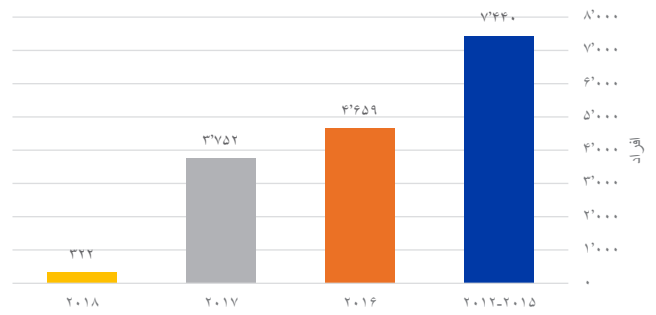
۷۶% از سایر محلات در داخل ولایت بازگشت نموده اند

۴ از ۱۱ تمام بیجاشدگان داخلی به ولسوالی تسی بازگشت نموده اند

۱۶,۱۷۳ بیجاشدگان داخلی بازگشت نموده اند

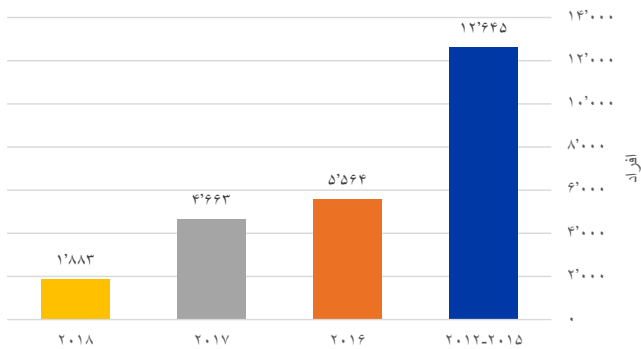
۳ از ۵ بیجاشدگان داخلی قبلی صرف به ۳ ولسوالی بازگشت نموده اند: تسی، گربز و خوست متون (۵۹%)

بیجاشدگان داخلی که بازگشت نموده اند | روند سالانه | خوست



مهاجرت کنندگان به خارج از کشور

مهاجرت کنندگان به خارج از کشور | روند سالانه | خوست

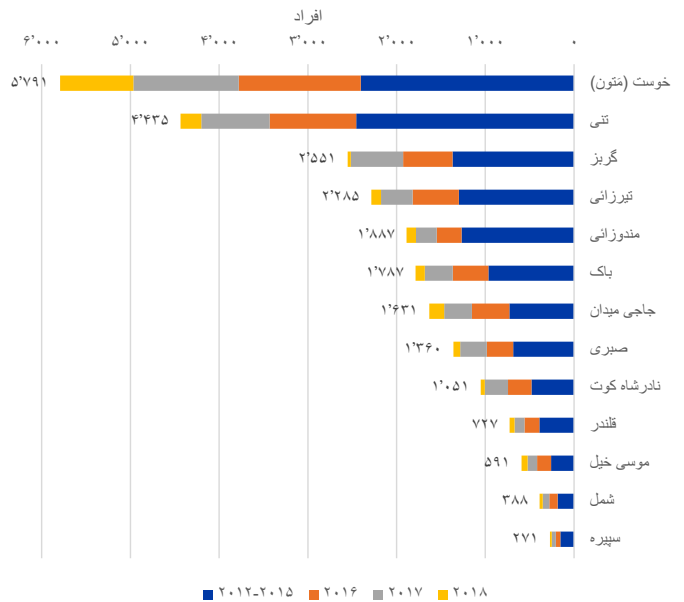
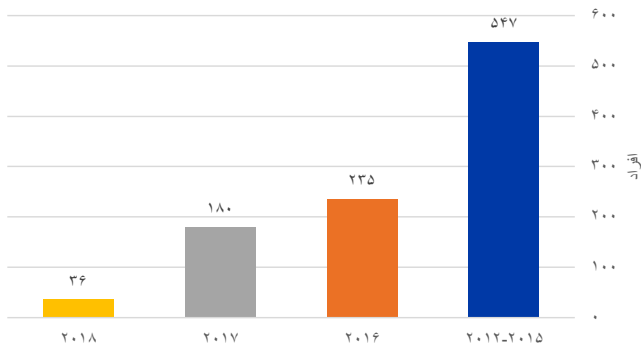


مهاجرت کنندگان به خارج از کشور افغانستانی هستند که از یک محل ارزیابی شده خوا به هر عامل، دلیل و یا مدتی باشد به خارج از کشور نقل مکان و یا مهاجرت نموده اند. این کتگوری شامل پناهندگان، افراد بیجاشده، و مهاجرین که افغانستان را بخاطر عوامل اقتصادی ترک نموده اند میشود.

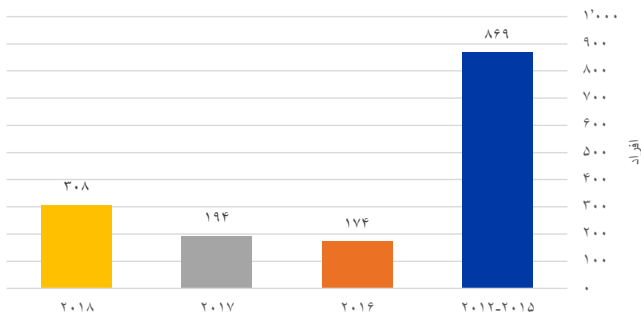


مهاجرت کنندگان به خارج از کشور، به اساس ولسوالی | خوست

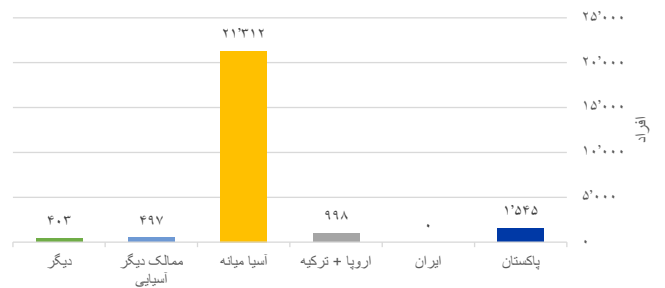
مهاجرت کنندگان به ترکیه و ممالک اروپایی | روند سالانه | خوست



مهاجرت کنندگان به پاکستان | روند سالانه | خوست



مهاجرت کنندگان به ممالک خارجی، به اساس مملکت/منطقه مورد هدف | خوست



نیازمندی های سکتوری

پنج ولسوالی که در اولویت قرار دارند

اولویت بندی مبتنی بر شواهد برای ارائه کمک های هدفمند و خدمات اساسی ضروری است، دی تی ام لست از مناطق را که در اولویت قرار دارند و بیشتر نیازمند کمک هستند را بر اساس شاخص های مختلف هر بخش در سطح ولایات، ولسوالی ها و قریجات در اختیار همکاران ملی و بین المللی قرار میدهد.

(نوت: تعداد از افراد که در زیر گزارش شده اند بر اساس مجموع جریان ورودی بازگشت کنندگان و بیجاشدگان داخلی است)

پنج نخستین ولسوالی نیازمند به سرپناه (بازگشت کنندگان و بیجاشدگان که در خیمه ها و یا فضای باز زندگی میکنند)

ردیف	ولسوالی	افراد
۱	گریز	۴۴۸
۲	نادرشاه کوت	۱۵۲
۳	خوست (متون)	۲۵
۴	مندوزائ	۷
۵	موجود نیست	موجود نیست
مجموعه کلی		۶۳۲

پنج نخستین ولسوالی با بیشترین تعداد بازگشت کنندگان و بیجاشدگان داخلی (بازگشت کنندگان + بیجاشدگان داخلی)

ردیف	ولسوالی	افراد
۱	خوست (متون)	۶۱,۶۹۱
۲	تی	۱۹,۹۸۶
۳	گریز	۱۵,۰۲۶
۴	مندوزائ	۱۲,۵۲۰
۵	تیرزائ	۶,۰۶۷
مجموعه کلی		۱۱۵,۲۹۰

پنج نخستین ولسوالی نیازمند به کلینیک (نزدیکترین کلینیک < ۵ کیلومتر فاصله دارد)

ردیف	ولسوالی	افراد
۱	خوست (متون)	۱۹,۲۵۸
۲	گریز	۶,۵۹۱
۳	تی	۵,۰۷۹
۴	صبری	۳,۶۲۱
۵	جاجی میدان	۲,۶۰۷
مجموعه کلی		۳۷,۱۵۶

پنج نخستین ولسوالی نیازمند به آب آشامیدنی (آب آشامیدنی < ۳ کیلومتر فاصله دارد)

ردیف	ولسوالی	افراد
۱	جاجی میدان	۹۴۲
۲	خوست (متون)	۷۸۱
۳	موجود نیست	موجود نیست
۴	موجود نیست	موجود نیست
۵	موجود نیست	موجود نیست
مجموعه کلی		۱,۷۲۳

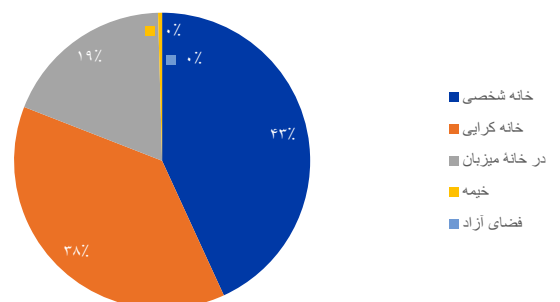
پنج نخستین ولسوالی نیازمند به بازار (نزدیکترین بازار < ۱۰ کیلومتر فاصله دارد)

ردیف	ولسوالی	افراد
۱	قلندر	۸۱
۲	موجود نیست	موجود نیست
۳	موجود نیست	موجود نیست
۴	موجود نیست	موجود نیست
۵	موجود نیست	موجود نیست
مجموعه کلی		۸۱

پنج نخستین ولسوالی نیازمند به مکتب (نزدیکترین مکتب < ۳ کیلو متر فاصله دارد)

ردیف	ولسوالی	افراد
۱	خوست (متون)	۱,۰۱۶
۲	گریز	۹۲۲
۳	جاجی میدان	۸۶۱
۴	سپیره	۵۰۴
۵	صبری	۲۷۱
مجموعه کلی		۳,۵۷۴

مجموعه جریان ورودی (بیجاشدگان داخلی + بازگشت کنندگان) | سرپناه خوست



داستان یکی از بیجاشدگان

از بیچارگی الی کمک به دیگران

بی بی حکیمه ۴۳ ساله مادر نو فرزند است. او بازگشت کننده از پاکستان است که به قریه اش عبدالکریم پیران، ولسوالی مندوزی، ولایت خوست بازگشت نموده است. او در جریان جنگ های داخلی با شوهر اش، محمد سرور خانه را به قصد پاکستان ترک کرد و در وزیرستان در کمپ مهاجرین به زندگی آغاز کرد.

چندین سال بعد شوهر او بنابر نبود دسترسی به تداوی در اثر مرض زردی درگذشت. حکیمه با نه فرزند اش در کمپ تنها ماند. کمک مالی را که دریافت میکرد برای مصارف فامیل اش کافی نبود بنا بحیث خدمه شروع به شستن لباسها و پاک کردن خانه های مردم کرد و در مقابل این کار مردم به او یا غذا و یا هم پول نقد میداد.

”زمانیکه در پاکستان زندگی میکردیم و من کار میکردم ما بسیار رنج میبردیم و توسط پولیس پاکستان بسیار رفتار زشت با ما صورت میگرفت. اطفال کلان سال من اجازه رفتن به مکتب مهاجرین را داشت. من میخواهم که فرزندانم تحصیلات شانرا انجام دهند تا بتوانند زندگی موفقی در پیش روی داشته باشند.“

در جامعه که آنها زندگی میکردند یک جامعه سنتی بود و مردم او را تهدید میکرد و میگفت که دختر اش حمیده باید به مکتب رفتن توقف دهد. هرچند حکیمه هیچگاه به آنها گوش نداد و تلاش کرد تا دختر اش تحصیلات خود را انجام دهد. در سال ۲۰۱۵، آنها به خوست بازگشت نمودند و حمیده فرصت تدریس را در سطح جامعه و تدریس لسان انگلیسی را بعد از وقت داشت. از سال ۲۰۱۲ الی ۲۰۱۵ از پاکستان به ولایت خوست ۳۷,۸۵۴ بازگشت کننده آمده اند.

”بعد از زندگی غربت در کمپ مهاجرین، حال ما یک خانواده خوشبخت هستیم. بعد از بازگشت ما به خانه ما از خوشآمد و حمایت گرم مردم در اینجا متعجب شدیم.“

* قابل یادآوری است که در این داستان اسم شخص تبدیل شده و از ذکر موقعیت قریه اجتناب گردیده تا هویت شخص مصاحبه شونده محفوظ باشد.



با وجود تهدید ها از طرف جامعه عنعنوی در پاکستان حکیمه باز هم موفق شد تا دختر خود را حمایت نماید تا مکتب را در پاکستان تمام کرده و حال بعد از بازگشت به وطن بحیث معلم به کار گماشته شود. © IOM ۲۰۱۸


International Organization for Migration
Route des Morillons 17
P.O. box 17
Geneva 19 1211
Switzerland

سازمان بین المللی مهاجرت (IOM)
خانه #۲۷
سرک ۴
چهار راهی انصاری
شهر نو
کابل، افغانستان

اطلاعات که در این گزارش استفاده گردیده با تلاش های مشترک دفتر IOM در افغانستان و تیم حمایتی جهانی DTM جمع آوری گردیده. مطالب و توضیحات ارائه شده در طول کار، نماینگر هیچ نظری از جانب سازمان بین المللی مهاجرت (IOM) در مورد وضعیت قانونی و همچنان قلمرو، شهر، منطقه و یا مقامات یا مرزهای کدام کشور نمیباشد.

سازمان بین المللی مهاجرت (© IOM ۲۰۱۸)


برای معلومات بیشتر، بشمول نقشه های قابل دانلود، مجموعه اطلاعات یا دیتا و همچنان نقشه متحرک و صفحات مرور مختصر (داشبورد ها)، لطف نموده به صفحه انترنی DTM-افغانستان مراجعه نمایید.

www.displacement.iom.int/afghanistan 


با ما در تماس شوید

برای معلومات بیشتر لطف نموده با تیم DTM در تماس شوید:

DTMAfghanistan@iom.int 

facebook.com/iomafghanistan 

twitter.com/iomafghanistan 

instagram.com/iomafghanistan 

حمایت کنندگان مالی دی تی ام در افغانستان



در
همآهنگی
با



Co-funded by the
European Union



Canada 