



# د تحركاتو بنسټيزه ارزونه

کابل  
د پایلې لنډيز  
اوم پړاو . اکتوبر - ډسمبر ۲۰۱۸

په کابل ولایت کې اوس هم د پناه ځایونو وضعیت مناسب ندي، په خاصه توګه په غیر رسمي سیمو کې. که څه هم کلدره ولسوالۍ کې ځینې داخلي بېځایه شوي کورنۍ په ځیمو کې لمړيزې برېښنا ته لاسرسی لري. © IOM ۲۰۱۸

## لنډه کتنه

- ۱۵ ولسوالۍ وارزول شوې 
- ۵۳۷ کلي وارزول شول 
- ۲،۶۱۷ کلیدي معلومات ورکونکو سره مرکه ترسره شوه 
- ۱۹۲،۲۷۸ بهرنيو هېوادونو څخه راستنېدونکي [۲۰۱۸-۲۰۱۲] 
- ۱۷۷،۵۶۳ داخلي بېځایه شوي کسان په کوربه ټولنو کې ژوند کوي [۲۰۱۸-۲۰۱۲] 
- ۵۱،۳۴۶ پخواني داخلي بېځایه شوي کسان اوس خپلو سیمو ته بېرته ستانه شوي [۲۰۱۸-۲۰۱۲] 
- ۵۷،۰۰۷ کسان د هېواد څخه بهر ته کډوال شوي [۲۰۱۸-۲۰۱۲] 
- ۱۴،۴۷۴ کسان اروپايي هېوادونو ته کډوال شوي (د ټولټال کډوالو له ډلې ۲۵٪) 
- ۵،۶۲۵ راستنېدونکي او داخلي بېځایه شوي په خېمو او یا آزاده فضا کې ژوند کوي - کابل ولسوالۍ له ټولو نورو ولسوالیو څخه ډېره زیاتنه ده ځکه چې کابل ولسوالۍ کې ۴،۷۴۲ کسان پناه ځای ته اړتیا لري 
- ۵ څخه ۲ د ټولو رارسېدلیو داخلي بېځایه شويو او راستنېدونکو له ډلې ۴۳٪ کسان په کابل ولسوالۍ کې ژوند کوي 
- ۲۳،۶۸۹ کسان په کابل ولسوالۍ کې روغتیايي خدمتونو ته هېڅ لاسرسی نلري 
- ۱۲،۸۰۲ کسان (۷۹٪ وګړي) په موسهې ولسوالۍ کې بازارونو ته هېڅ لاسرسی نلري 
- ۵ څخه ۱ ۲۰٪ کورنۍ په میر بچه کورن ولسوالۍ کې ښوونځیو ته هېڅ لاسرسی نلري 
- ۵،۶۳۷ کسان په کابل ولسوالۍ کې د څښاک اوبو ته هېڅ لاسرسی نلري 

## د بېځایه کېدونکو د تعقیب سیستم (DTM)

د بېځایه کېدونکو د تعقیب سیستم داسې یو سیستم دی چې د خلکو د بېځایه کېدنې او تحرک له بهیر څخه تعقیب او څارنه کوي. دا سیستم په سیستماتیک ډول د معلوماتو راټولولو، پراسس کولو او خپرولو لپاره جوړ شوی ترڅو وکولای شي د تحركاتو او په سیمه او یا لاره کې د بېځایه شویو خلکو هغه اړتیاوو په هکله چې د بدلون په حال کې دي ښه پوهاوی منځ ته راولي. د DTM په اړه د لا زیاتو معلوماتو لپاره [www.displacement.iom.int/afghanistan](http://www.displacement.iom.int/afghanistan) څخه کتنه وکړئ.

په افغانستان کې، د DTM د تحرک د ارزونې بنسټیزه وسیله کاروي ترڅو د تحركاتو څخه څارنه، د جبري بېځایه شویو کسانو د نفوس کچه او موقعیت تشخیص، د بېځایه کېدو علت، اصلی سیمې، د بېځایه کېدو مهال، لومړني ډیموګرافیکي معلومات، زیاتمنتیاوې او د اړتیاوو د لومړیتوبونو څخه څارنه وکړي. معلومات د کلیو په کچه د ډله ایزو بحثونو، مخامخ کتنو او کلیدي معلوماتو ورکونکو سره د مرکې له لارې راټولېږي.

DTM پروګرام، د کډوالۍ نړیوال سازمان او ملګري سازمانونو ته دا پیاوړتیا ورکوي چې سرچینې په اعظمي توګه لورې کړي او لومړیتوبونه وټاکي ترڅو د شواهدو پر بنسټ هدفمند، دوامداره او د حرکت پر وړاندې د پایدارو او حساسو بشردوستانه مرستو پروګرامونه وړاندې کړي او د ټولنې د بیا یوځای کېدنې، ثبات او پراختیا څخه ډاډ ترلاسه شي.

## ۵ د موخې وړ جمعیتونه

DTM د تحركاتو بنسټیزې ارزونې له لارې د لاندې ۵ اساسي جمعیتونو کټګورېو موقعیت، نفوس او څو سکټوریزې اړتیاوې څاري:

۱. بهرنيو هېوادونو څخه راستنېدونکي هغه افغانان چې لږ تر لږه ۶ میاشتو لپاره د هیواد څخه بهر اوسېدلي وي او اوس راستانه شوي وي
  ۲. بهرنيو هېوادونو ته کډوال شوي کسان هغه افغانان چې بهرنيو هېوادونو ته تللي او یا کده یې کړې وي داخلي بېځایه شوي په لاندې درېو کټګورېو وېشل شوي دي:
  ۳. داخلي بېځایه شوي چې خپلې اصلي سیمې یې پرېښي د ارزول شویو کلیو څخه هغه افغانان چې د داخلي بېځایه شویو په توګه یې خپلې سیمې پرېښي ترڅو د افغانستان دننه په یوې بلې سیمې کې ژوند وکړي
  ۴. رارسېدلي داخلي بېځایه شوي کسان د نورو سیمو څخه داخلي بېځایه شوي کسان چې اوسمهال په یوه ارزول شوي کلي کې ژوند کوي
  ۵. راستانه شوي داخلي بېځایه شوي کسان هغه افغانان چې د ارزول شویو کلیو څخه پخوا د داخلي بېځایه شویو په توګه تللي ول او اوسمهال خپلو کورونو ته بېرته ستانه شوي دي
- ۵ د موخې وړ جمعیتونو لپاره د نفوس د کچې معلومات د هغوی د بېځایه کېدنې پر مهال د دې زماني جوړښت پر بنسټ راټولېږي: ۲۰۱۸ . ۲۰۱۷ . ۲۰۱۶ . ۲۰۱۵-۲۰۱۲

ولسوالۍ	* مجموعي نفوس	ټولټال راغلي کسان (راستښودنکي + رارسېدلي داخلي بېخايه شوي)	له بهرنيو هېوادونو څخه راستښودنکي	د نفوس سلنه	داخلي بېخايه شوي چې خپلې اصلي سيمي يې پرېښي	د نفوس سلنه	داخلي بېخايه شوي رارسېدلي داخلي بېخايه شوي کسان	د نفوس سلنه	راستانه شوي داخلي بېخايه شوي کسان	د نفوس سلنه	بهرنيو هېوادونو ته کډوال شوي کسان	د نفوس سلنه
کابل	۴,۱۱۷,۴۱۴	۱۵۷,۸۶۷	۷۳,۰۰۸	٪۲	۹,۰۹۰	٪۰	۸۴,۸۵۹	٪۲	۲۳,۷۹۰	٪۱	۳۰,۱۶۵	٪۱
ده سبز	۵۹,۰۲۴	۳۶,۲۱۲	۱۶,۱۲۲	٪۲۸	۰	٪۰	۲۰,۰۹۰	٪۲۱	۰	٪۰	۸۶۲	٪۱
شکرده	۸۹,۸۲۱	۲,۲۳۷	۲,۱۶۷	٪۲	۱۱۵	٪۰	۷۰	٪۰	۶۶۷	٪۱	۹۲۷	٪۱
پغمان	۱۳۳,۴۶۰	۲۱,۰۸۶	۱۹,۶۸۳	٪۱۴	۲,۰۳۸	٪۲	۱,۴۰۳	٪۱	۲,۰۱۰	٪۲	۴,۷۸۸	٪۴
چهار آسياب	۴۰,۰۳۴	۳۵,۶۷۶	۱۶,۹۳۵	٪۴۷	۷,۹۱۰	٪۲۰	۲۰,۷۴۱	٪۲۷	۹,۱۵۱	٪۲۳	۳,۳۰۲	٪۸
موسهي	۲۵,۵۳۴	۱۶,۱۱۳	۸,۳۰۱	٪۳۹	۱۵,۵۴۶	٪۶۱	۷,۸۱۲	٪۱۹	۷,۳۴۹	٪۲۹	۴,۰۸۰	٪۱۶
بگرامي	۶۰,۵۶۴	۳۷,۳۰۵	۱۶,۲۵۱	٪۲۸	۱۴۰	٪۰	۳۳,۰۵۴	٪۲۴	۱۴	٪۰	۱,۳۸۱	٪۲
قره باغ	۸۳,۴۰۴	۳,۵۹۱	۲,۴۲۶	٪۴	۱,۹۲۴	٪۳	۱,۱۶۵	٪۱	۱,۵۱۴	٪۲	۱,۵۴۱	٪۲
کلکان	۳۳,۱۰۶	۲,۴۶۲	۱,۸۴۸	٪۷	۱,۱۹۱	٪۴	۶۱۴	٪۲	۹۶۵	٪۳	۹۷۴	٪۳
ميريچه کوت	۵۷,۱۰۰	۱۵,۳۰۰	۱۶,۳۰۴	٪۲۱	۳۵۷	٪۱	۹۹۶	٪۱	۱,۸۵۸	٪۳	۳,۳۹۳	٪۶
گلدره	۲۵,۰۲۱	۶,۰۸۶	۵,۵۶۱	٪۲۰	۱۷۵	٪۱	۵۲۵	٪۲	۱۰۴	٪۰	۶۲	٪۰
خاک جبار	۱۵,۶۵۵	۴,۰۱۵	۳,۴۵۵	٪۲۰	۸۳۳	٪۵	۵۶۰	٪۳	۶۳	٪۰	۲۰۷	٪۱
سروبي	۶۰,۵۶۴	۲۳,۹۴۰	۱۰,۰۳۱	٪۳۸	۳,۶۲۶	٪۶	۱۳,۹۰۹	٪۱۶	۱,۸۴۱	٪۳	۱,۱۰۹	٪۲
استالف	۳۶,۶۹۸	۲,۳۱۷	۱,۵۰۳	٪۶	۱,۹۵۴	٪۵	۸۱۴	٪۲	۱,۰۸۷	٪۳	۱,۹۱۸	٪۵
فرزه	۲۳,۴۸۱	۵,۶۳۴	۴,۶۸۳	٪۱۹	۲,۴۶۵	٪۱۰	۹۵۱	٪۳	۹۳۳	٪۴	۲,۳۹۸	٪۱۰
مجموعه	۴,۸۶۰,۸۸۰	۳۶۹,۸۴۱	۱۹۲,۲۷۸	٪۷	۴۷,۳۶۶	٪۱	۱۷۷,۵۶۳	٪۳	۵۱,۳۴۶	٪۱	۵۷,۰۰۷	٪۱

\*\* د نفوسو معلوماتي سرچينه: د ۱۳۹۷ (۲۰۱۸ - ۲۰۱۹) کال په اړه د احصايې او معلوماتو ملي ادارې (NSIA) اټکل  
سيمبولوژي: د موخي وړ جمعيت ک ۲۰۰,۰۰۰ د نفوس سلنه ≤ ۲۵%



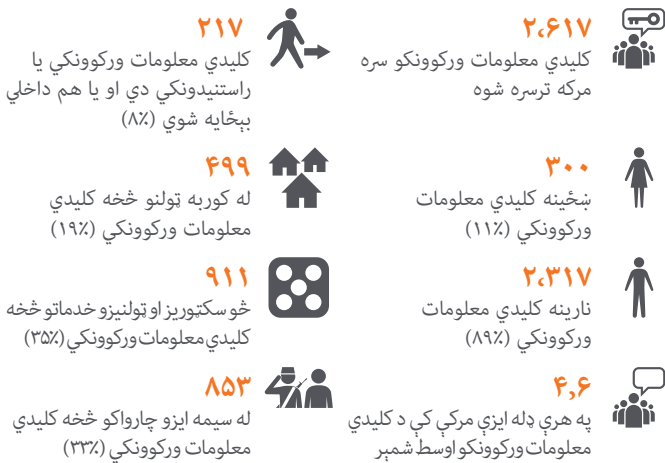
په کابل ولايت کې د پاکو اوبو سرچينو نشتوالي ډېرې داخلي بېخايه شوي کورنۍ دې ته اړ کړي چې له سطحي سرچينو څخه اوبه وڅښي، لکه دا داخلي بېخايه شوي کسان چې په بگرامي ولسوالۍ کې له يوي ويالي څخه اوبه اخلي. © IOM ۲۰۱۸

## تگلار

## کلیدي معلومات ورکونکي

د DTM ساحوي کارکونکي د کليو په کچه معلومات له کلیدي معلومات ورکونکو څخه د ډله ايزو بحثونو له لارې راټولوي. ساحوي کارکونکي د ټولني د ارزونې پر مهال د ژوندانه شرايط او د څو سکټوريزو خدمتونو شتون هم ارزوي. په لږو مواردو کې داسې کېږي چې د امنيتي اندېښنو او يا د دولت د مخالفينو ډلو د بریدونو له امله، د DTM سيمه ايز کارکونکي نشي کولای سيمې ته ولاړ شي نو هغوي غونډې او ډله ايز بحثونه د کليو څخه بهر يا په خونديو سيمو کې ترسره کوي او يا هم ارزونې د موبایل له لارې مخکې وړي.

DTM پروگرام په فعاله توگه وکولای شو د ښځينه کارکونکو له گمارلو سره په ډله ايزو بحثونو کې د جنډر د شموليت د لا ښه کولو لپاره لوی گام واخلي، که څه هم دا يو ننګونکی کار وه. سره له دې اوس هم پرمختگ ته اړتيا شته. که څه هم په کابل ولايت کې د کلیدي معلوماتو ورکونکو له ډلې څخه يوازې ۱۱٪ يې ښځې دي خو دا شمېر د هېواد په کچه ښځينه کلیدي معلومات ورکونکو شمېر (۴٪) په پرتله پرمختگ ښيي.



د بېخايه کېدونکو د تعقيب سیستم د تحركاتو بنسټيزې ارزونې اصلي موخه په افغانستان کې د تحركاتو او بېخايه کېدنې تعقيب ده ترڅو وکولای شي د بېخايه کېدونکو، راستنېدونکو، کډوالو، پناه غوښتونکو، مرزي قبيله وي ډلو، کوچيانو او نړيوالو کارگرانو د نفوس، موقعيت او جغرافياوي تقسیماتو په هکله اټکلونه وکړي. سر بېرته پر دې DTM د تحركاتو په اړه نور معلومات هم راټولوي چې په دې معلوماتو کې د بېخايه کېدنې او راستنېدو لاملونه، اصلي او د موخې سيمې، د بېخايه کېدنې او راستنېدو مهال، بياخلي بېخايه کېدنه، د جمعیتونو شمېر، د زیانمنتيا کچه او اوليه اړتياوې شاملېږي.

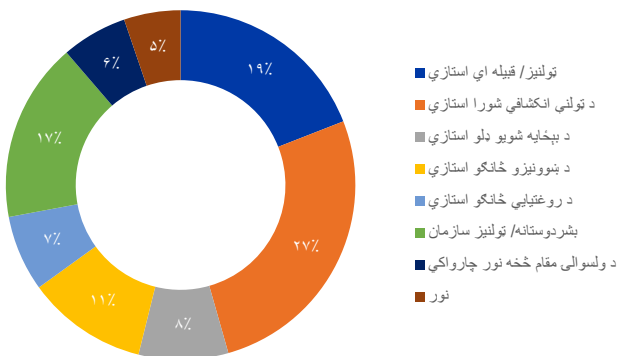
DTM په عمده ډول د يوې سيمې د ارزونې لپاره د هماغې سيمې وگړي د سيمه ايزو کارکونکو په توگه په کار گماري. دا کارکونکي له کلیدي معلومات ورکونکو سره د ډله ايزو بحثونو له لارې د کليو په کچه کميتي معلومات راټولوي. سيمه ايز کارکونکي د مستقیمو کتنو له لارې هم د ژوند شرايط، لومړني خدمات، امنيت او ټولنيز-اقتصادي حالت په اړه کيفي معلومات راټولوي.

د امنيتي خطرونو له امله سيمه ايز کارکونکي نشي کولای سيمې ته سمارټ ټليفونونه يا ټابلېټونه انتقال کړي له همدې امله دوی هره ورځ د يوې کاغذي فورمې په وسيله معلومات راټولوي. په دې فورمه کې د تېر پړاو راټول شوي معلومات هم شتون لري ترڅو د موجود معلوماتو له شتون څخه تايد وشي او د ارزونې پروسه په گړنديتوب سره پر مخ ولاړه شي. بشپړې شوي فورمې هره اونۍ د DTM ولايتي دفتر ته سپارل کېږي ترڅو د ټيم مشر او د معلوماتو راجسټر کوونکي له لوري ترې کتنه او تصويب وشي. کله چې دا فورمې تاييد شوي نو د موبايلونو په مرسته په الکترونکي توگه د کوبو فورمونو له کارولو سره په مستقیم ډول د DTM مرکزي SQL کې چې په کابل کې ده ځای پرځای کېږي. وروسته بيا دا ډېټا يا معلومات هم په اتومات او هم په انفرادي توگه هره ورځ تصفيه او تاييد کېږي. دا دقيقه بياکتنه ډاډ ترلاسه کوي چې د DTM ډېټا ترټولو لوړ کيفيت، دقت او صداقت ولري.

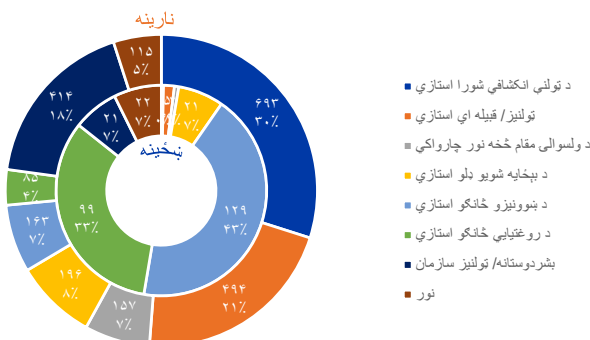
کله چې DTM د لومړي ځل لپاره په يو ولايت کې ارزونه ترسره کوي نو ساحوي کارکونکي معلومات يا ډېټا په دوه پړاونو کې چې دوه دوه برخې لري راټولوي:

- د ولسوالۍ په کچه ارزونه (B1): د دې ارزونې موخه د هغو کليو پېژندنه ده چې ترټولو زيات افغان وگړي ورته تللي او يا ترې وتلي وي او د موخې وړ جمعیتونو شمېر په هکله اټکل کوي.
  - د کليو په کچه ارزونه (B2): دا ارزونه د B1 ارزونې د پايلو پر بنسټ د راغليو او وتليو افغان وگړو په اړه د موخې وړ جمعیتونو لپاره په هغو کليو کې معلومات راټولوي چې د B1 په ارزونه کې پېژندل شوي ول. د کلیدي معلومات ورکونکو د راجع کولو وروسته نوي کلي هم تشخيص او ارزول کېږي.
- ځکه چې DTM ټول ۳۴ ولايتونه ارزولي دي په راتلونکي کې به يوازې د کليو په کچه ارزونې ترسره شي. DTM په پام کې لري چې په کال کې به دوه ځلې د هېواد په کچه د تحركاتو بنسټيزې ارزونې ترسره کړي چې دا کار د بودجې د دوام پورې اړوند دی.

د ډول پر بنسټ کلیدي معلومات ورکونکي | کابل

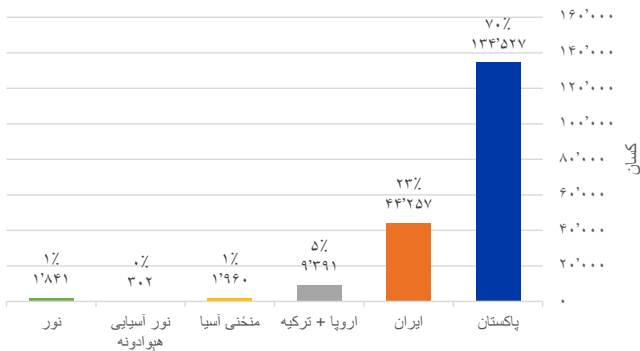


د ډول او جنسیت پر بنسټ کلیدي معلومات ورکونکي | کابل



## بهرنيو هېوادونو څخه راستنېدونکي

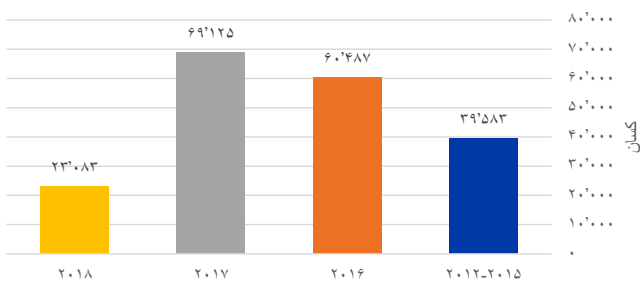
بهرنيو هېوادونو څخه راستنېدونکي | کابل



راستنېدونکي هغه افغانان دي چې په بهرنيو هېوادونو کې لرتلره د شپږو میاشتو تېرولو وروسته بېرته افغانستان ته ستانه شوي او په ارزول شویو سیمو کې ځای پر ځای شوي وي. راستنېدونکي دوه ډوله دي: اسناد لرونکي راستنېدونکي (هغه کډوال چې په کوربه هېوادونو کې راجسټر شوي وي او وروسته بیا UNHCR او اړوند حکومتي چارواکو ته یې د رضاکارانه راستنېدلو غوښتنه کړې وي) او اسناد لرونکي راستنېدونکي (هغه افغانان چې په خپله خوښه راستانه شوي او یا شړل شوي دي، پرته له دې چې دا په پام کې وگرځول شي له UNHCR او اړوند حکومتي چارواکو سره ثبت ول او که نه).

بهرنيو هېوادونو څخه کابل ولایت ته د راستنېدونکو شمېر د ۲۰۱۵-۲۰۱۸ دورې په پرتله په ۲۰۱۶ کال کې ۵۳٪ زیاتوالی شوی او په ۲۰۱۸ کال کې د ۲۰۱۷ کال په پرتله ۶۷٪ کموالی شوی. له ۲۰۱۲ تر ۲۰۱۸ کال پورې کابل ولسوالۍ د ټولو نورو ولسوالیو په پرتله د زیات شمېر راستنېدونکو کوربه وه: ۶۸۰٬۰۷۸ (د کابل ولایت له ټولو راستنېدونکو څخه ۲۵٪ کسان)

بهرنيو هېوادونو څخه راستنېدونکي | کلنی بهیر | کابل



پاکستان څخه راستنېدونکي  
۱۳۴٬۵۲۷ (۷۰٪)



بهرنيو هېوادونو څخه راستنېدونکي  
۱۹۲٬۲۷۸



ایران څخه راستنېدونکي  
۴۴٬۲۵۷ (۲۳٪)



له ایران + پاکستان څخه اسناد لرونکي راستنېدونکي  
۶۹٬۱۶۴ (۳۹٪)



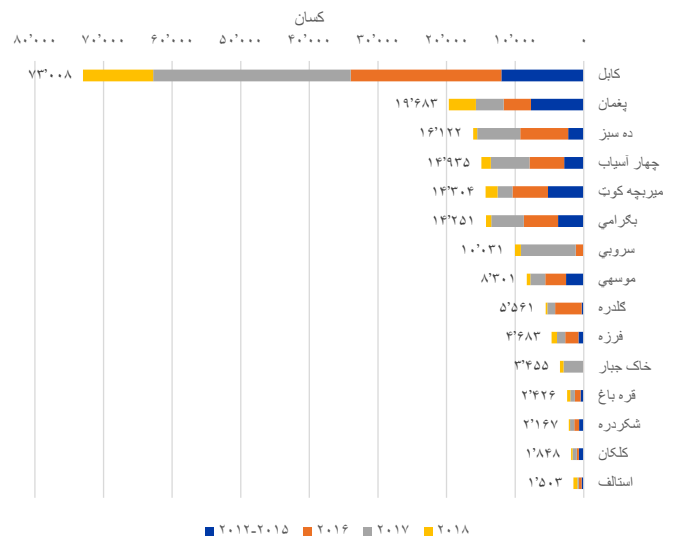
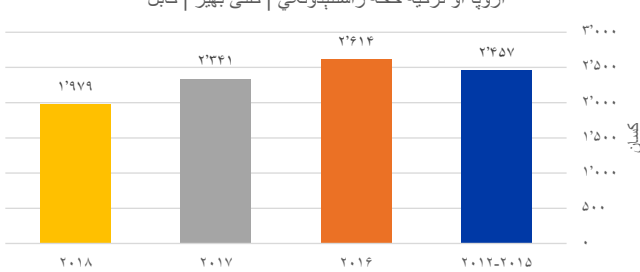
غیر کاونډیو هېوادونو څخه راستنېدونکي  
۱۳٬۶۹۶ (۷٪)



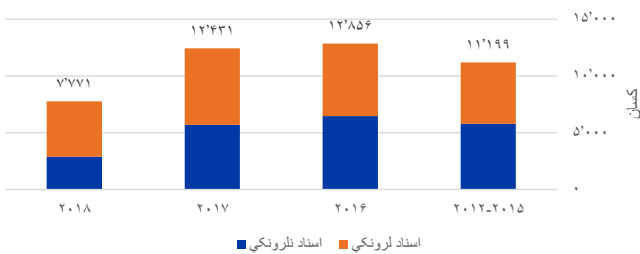
له ایران + پاکستان څخه اسناد لرونکي راستنېدونکي  
۱۰۹٬۶۲۰ (۶۱٪)



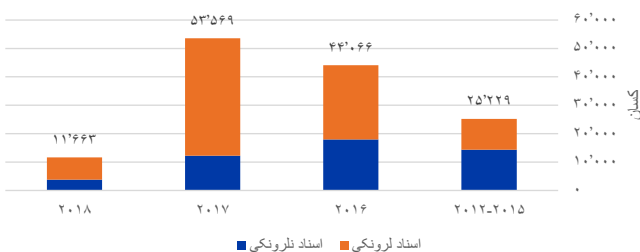
د ولسوالۍ پر بنسټ بهرنيو هېوادونو څخه راستنېدونکي | کابل



ایران څخه راستنېدونکي | کلنی بهیر | کابل

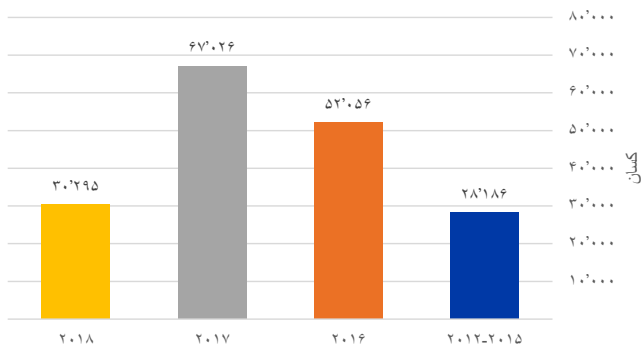


پاکستان څخه راستنېدونکي | کلنی بهیر | کابل

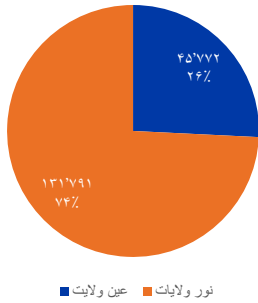


## اراسپدلي داخلي بېخايه شوي کسان

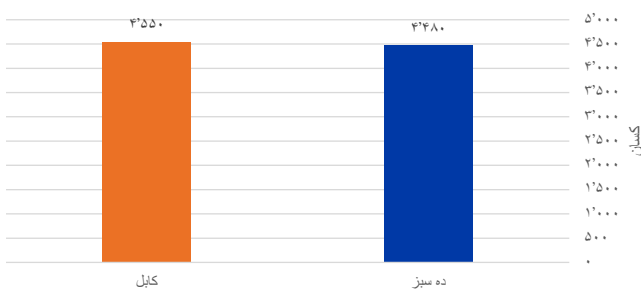
اراسپدلي داخلي بېخايه شوي کسان | کلني ډيپر | کابل



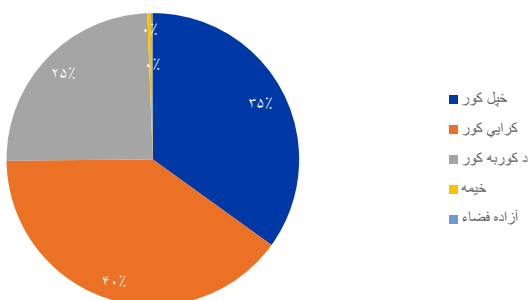
د اصلي ولايت پر بنسټ اراسپدلي داخلي بېخايه شوي کسان | کابل



د ولسوالۍ پر بنسټ غير رسمي سيمو کي مېشت داخلي بېخايه شوي کسان | کابل



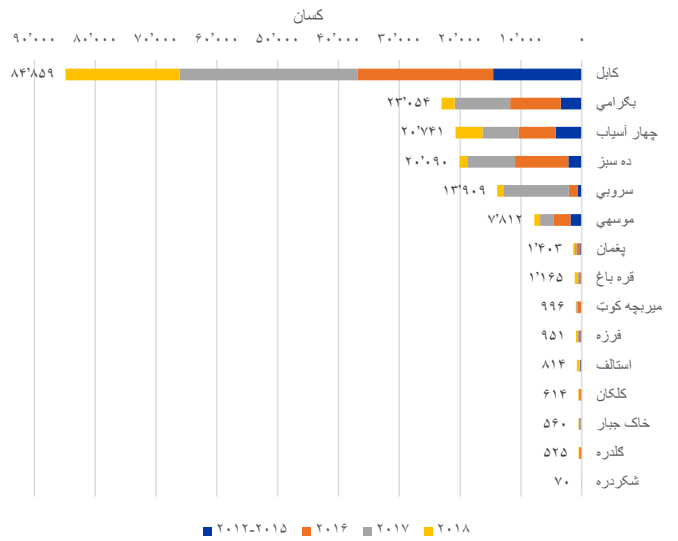
اراسپدلي داخلي بېخايه شوي کسان | پناه خاى | کابل



دا کسان هغه افغانان دي چې د نا امنۍ يا وسله والو جگړو، تاوتريخوالۍ، د بشري حقونو سرغړونې، د خونديتوب اندېښنې او د طبيعي پېښو يا د انسان په لاس جوړې شويو پېښو څخه د خونديتوب په موخه خپلو سيمو څخه بېخايه شوي دي او ارزول شوې/ کوربه ټولنو ته تللي او هلته ژوند کوي.

- ۱۷۷،۵۶۳** په کوربه ټولنو کې مېشت داخلي بېخايه شوي کسان
- ۸۳%** د کرکېچ له امله بېخايه شوي
- ۸۴،۸۵۹** کابل ولسوالۍ کې مېشت داخلي بېخايه شوي کسان - د ولايت په کچه تر ټولو لوړ شمېر
- ۱۷%** د طبيعي پېښو له امله بېخايه شوي
- ۹،۰۳۰** داخلي بېخايه شوي په غير رسمي سيمو کې مېشت دي (۵%)
- ۲۶%** په خپل اصلي ولايت کې بېخايه شوي

د ولسوالۍ پر بنسټ اراسپدلي داخلي بېخايه شوي کسان | کابل

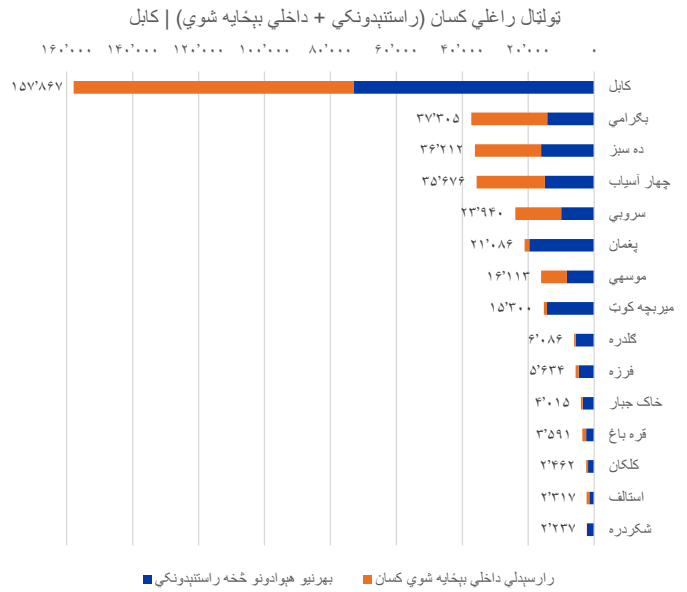


## ټولټال راغلي کسان (راستېدونکي + رارسېدلي داخلي بېخايه شوي)

په عمومي توگه کابل ولايت له ټولټال ۳۶۹،۸۴۱ راستېدونکو او داخلي بېخايه شويو څخه کوربه توب کوي چې ۵۲٪ (۱۹۲،۲۷۸ کسان) راستېدونکي او ۴۸٪ (۱۷۷،۵۶۳ کسان) داخلي بېخايه شوي دي. په لاندې جدول کې د کابل ولايت ۲۰ کلي ښودل شوي چې ترټولو زياتو بېخايه شويو او راستېدونکو راتگ څخه اغيزمن شوي. دا ۲۰ کلي (د کابل ولايت ۵۳۷ ارزول شويو کليو څخه ۴٪) د ټول ولايت ۲۱٪ راستېدونکو او داخلي بېخايه شويو څخه کوربه توب کوي. دا کلي د ټولنو بې ثباتۍ پر وړاندې چې د راستېدونکو او داخلي بېخايه شويو لور شمېر راتگ سره رامنځ ته شوي حساس او زياتمن دي او دا کار له پخوا نه محدودې شوې سرچينې او کاري فرصتونو لا نور هم محدود کوي. له دې ۲۰ زياتمنو کليو څخه ۶ کلي يې په کابل ولسوالۍ کې موقعيت لري او د دې جدول ۴۳٪ (۳۲،۴۳۱) راستېدونکو او داخلي بېخايه شويو څخه کوربه توب کوي.

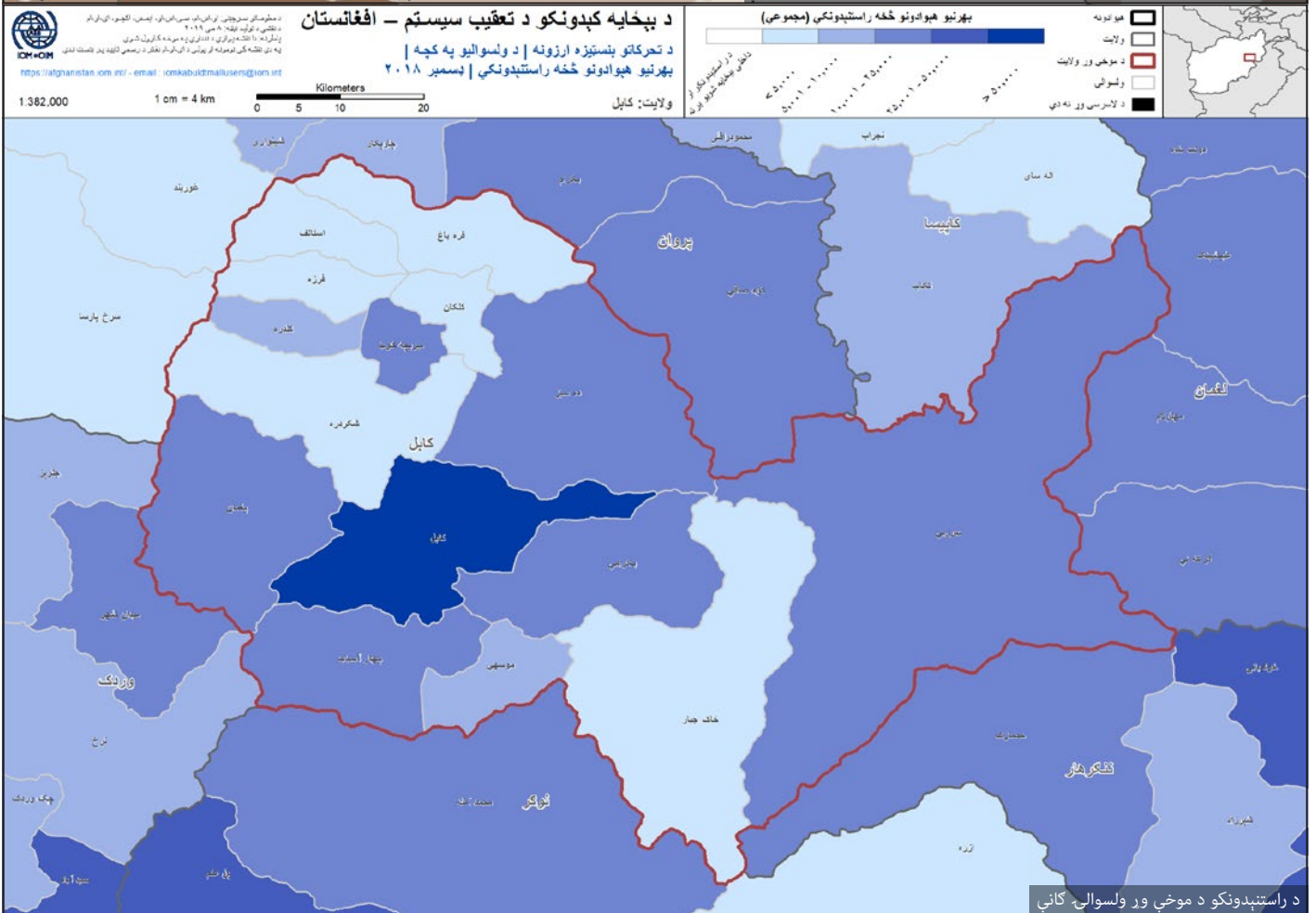
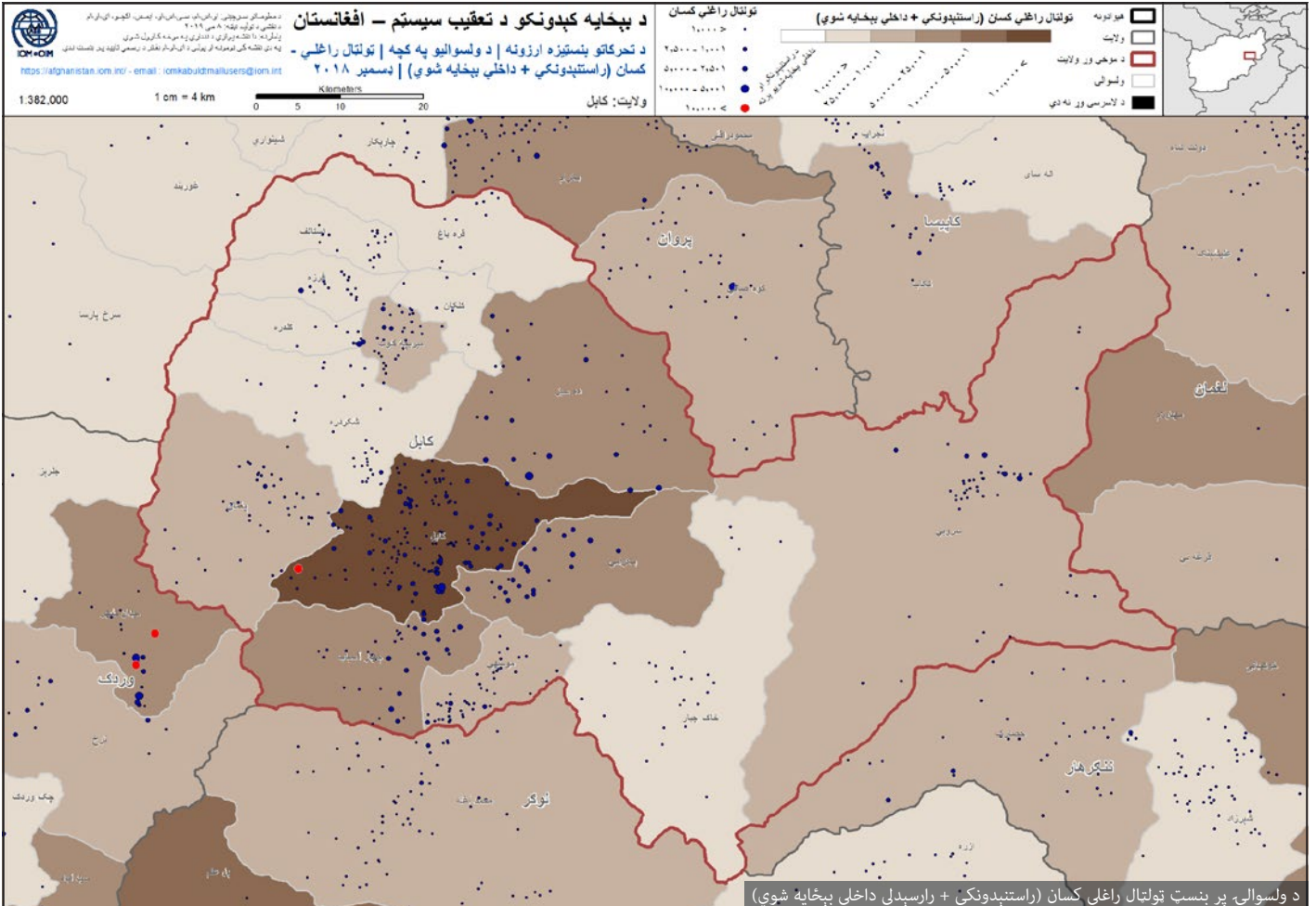
### ۲۰ لومړني کلي چې تر ټولو زيات راستېدونکي او داخلي بېخايه شوي لري

ردد بندي کلي	ولسوالۍ	وگړي
۱	کابل	۱۲،۷۲۴
۲	کابل	۵،۶۰۹
۳	ده سبز	۵،۰۲۱
۴	کابل	۴،۸۶۷
۵	کابل	۳،۶۹۷
۶	چهارآسياب	۳،۶۶۳
۷	فرزه	۳،۴۱۲
۸	سروبي	۳،۴۰۷
۹	ده سبز	۳،۲۱۷
۱۰	کابل	۳،۲۰۰
۱۱	کابل	۳،۱۱۲
۱۲	ده سبز	۳،۰۵۸
۱۳	بگرامي	۳،۰۵۶
۱۴	ده سبز	۲،۸۸۱
۱۵	چهارآسياب	۲،۷۹۴
۱۶	ده سبز	۲،۷۰۵
۱۷	سروبي	۲،۵۹۲
۱۸	بگرامي	۲،۵۴۵
۱۹	کابل	۲،۳۳۴
۲۰	بگرامي	۲،۳۲۲
	مجموعه	۷۶،۲۱۶



### ټولټال راغلي کسان (راستېدونکي + داخلي بېخايه شوي) د ولسوالۍ پر بنسټ لنډيز

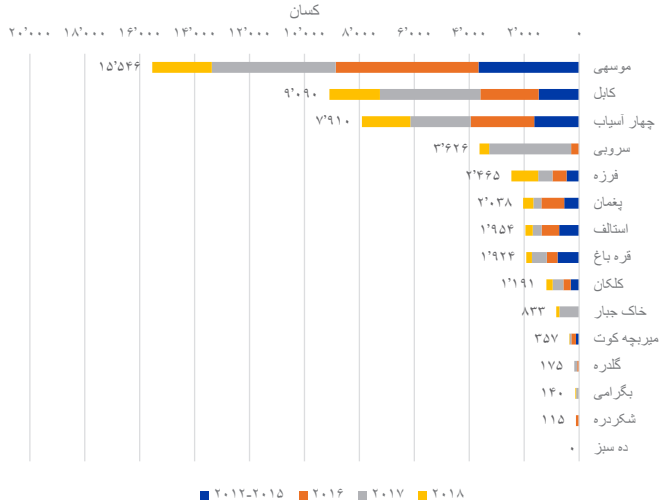
ولسوالۍ	راستېدونکي	راارسېدلي داخلي بېخايه شوي	ټولټال راغلي کسان
کابل	۱۹۲،۲۷۸	۱۷۷،۵۶۳	۳۶۹،۸۴۱
بگرامي	۲۳،۰۵۴	۳۷،۳۰۵	۶۰،۳۵۹
ده سبز	۲۰،۰۹۰	۳۶،۲۱۲	۵۶،۳۰۲
چهار آسياب	۲۰،۷۴۱	۳۵،۶۷۶	۵۶،۴۱۷
سروبي	۱۳،۹۰۹	۲۳،۹۴۰	۳۷،۸۵۹
پغمان	۱،۴۰۳	۲۱،۰۸۶	۲۲،۴۸۹
موسهي	۷،۸۱۲	۱۶،۱۱۳	۲۳،۹۲۵
ميربچه کوت	۹۹۶	۱۵،۳۰۰	۱۶،۲۹۶
کلدره	۵۲۵	۶،۰۸۶	۶،۶۱۱
فرزه	۹۵۱	۵،۶۳۴	۶،۵۸۵
خاک جبار	۵۶۰	۳،۰۱۵	۳،۵۷۵
قره باغ	۱،۱۶۵	۳،۵۹۱	۴،۷۵۶
کلکان	۶۱۴	۲،۴۶۲	۳،۰۷۶
استالف	۸۱۴	۲،۳۱۷	۳،۱۳۱
شکردره	۷۰	۲،۲۳۷	۲،۳۰۷
مجموعه	۱۷۷،۵۶۳	۳۶۹،۸۴۱	۵۴۷،۴۰۴





# داخلي بېخايه شوي چې خپلې اصلي سيمې يې پرېښي

د ولسوالۍ پر بنسټ داخلي بېخايه شوي کسان چې خپلې اصلي سيمې يې پرېښي | کابل



دا هغه افغانان دي چې له يوې ارزول شوې سيمې څخه چې هلته يې پخوا ژوند کاوه د افغانستان دننه يوې بلې سيمې ته تللي دي تر څو د وسله والو جگړو، تاوتریخوالي، د بشري حقونو سرغړونې، د خونديتوب اندېښنې او طبيعي پېښو يا د انسان په لاس جوړو شويو پېښو څخه خوندي ووسي.

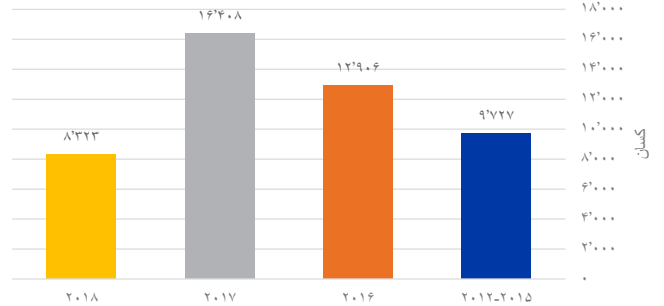
**۷۰%** په عين ولايت کې نورو سيمو ته تللي دي

**۴۷,۳۶۶** داخلي بېخايه شوي چې خپلې اصلي سيمې يې پرېښي

**۶۱%** د کرکېچ له امله بېخايه شوي

**۳۹%** د طبيعي پېښو له امله بېخايه شوي

داخلي بېخايه شوي کسان چې خپلې اصلي سيمې يې پرېښي | کلنۍ بهير | کابل



**د بېخايه کېدونکو د تعقيب سيستم - افغانستان**  
د تحرکاتو بنسټيزه ارزونه | د ولسوالیو په کچه | داخلي بېخايه شوي چې خپلې اصلي سيمې يې پرېښي | ډسمبر ۲۰۱۸

<https://afghanistan.iom.int/> - email: [conkabul@mailusers.gtion.int](mailto:conkabul@mailusers.gtion.int)

1:382,000 1 cm = 4 km 0 5 10 20 Kilometers

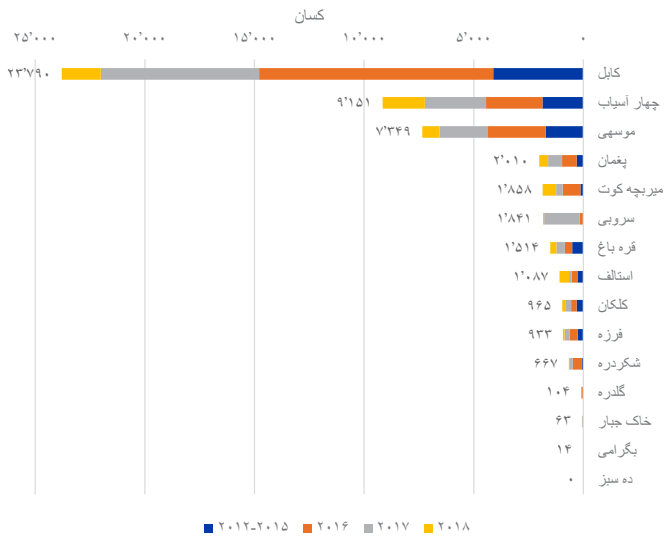
د ولسوالۍ سيمو يې سره سم، تصفي، لکونو، کابل او نورو ډوليزو سيمو کې د بېخايه شويو کسانو شمېر په ډېرې کچه زیات شوی دی. دا شمېر په ډېرې کچه د کابل ولايت کې د بېخايه شويو کسانو شمېر ته نسبتاً نږدې دی، چې په ډېرې کچه د کابل ولايت کې د بېخايه شويو کسانو شمېر په ډېرې کچه زیات شوی دی.

د هغو داخلي بېخايه شويو اصلي ولسوالۍ گانې چې خپلې اصلي سيمې يې پرېښي



# راستانه شوي داخلي بېخايه شوي کسان

د ولسوالۍ پر بنسټ راستانه شوي داخلي بېخايه شوي کسان | کابل



راستانه شوي داخلي بېخايه شوي هغه افغانان دي چې خپلو سيمو ته چې ارزول شوي سيمې دي او پخوا يې پرېښي وې بيرته ستانه شوي دي. دوی پخوا له دې سيمو څخه تللي ول ترڅو د وسله والو جگړو، تاوتريخوالي، د بشري حقونو سرغړونې، د خونديتوب اندېښنې او طبيعي پېښو يا د انسان په لاس جوړ شويو پېښو له اغېزو څخه خوندي ووسي.

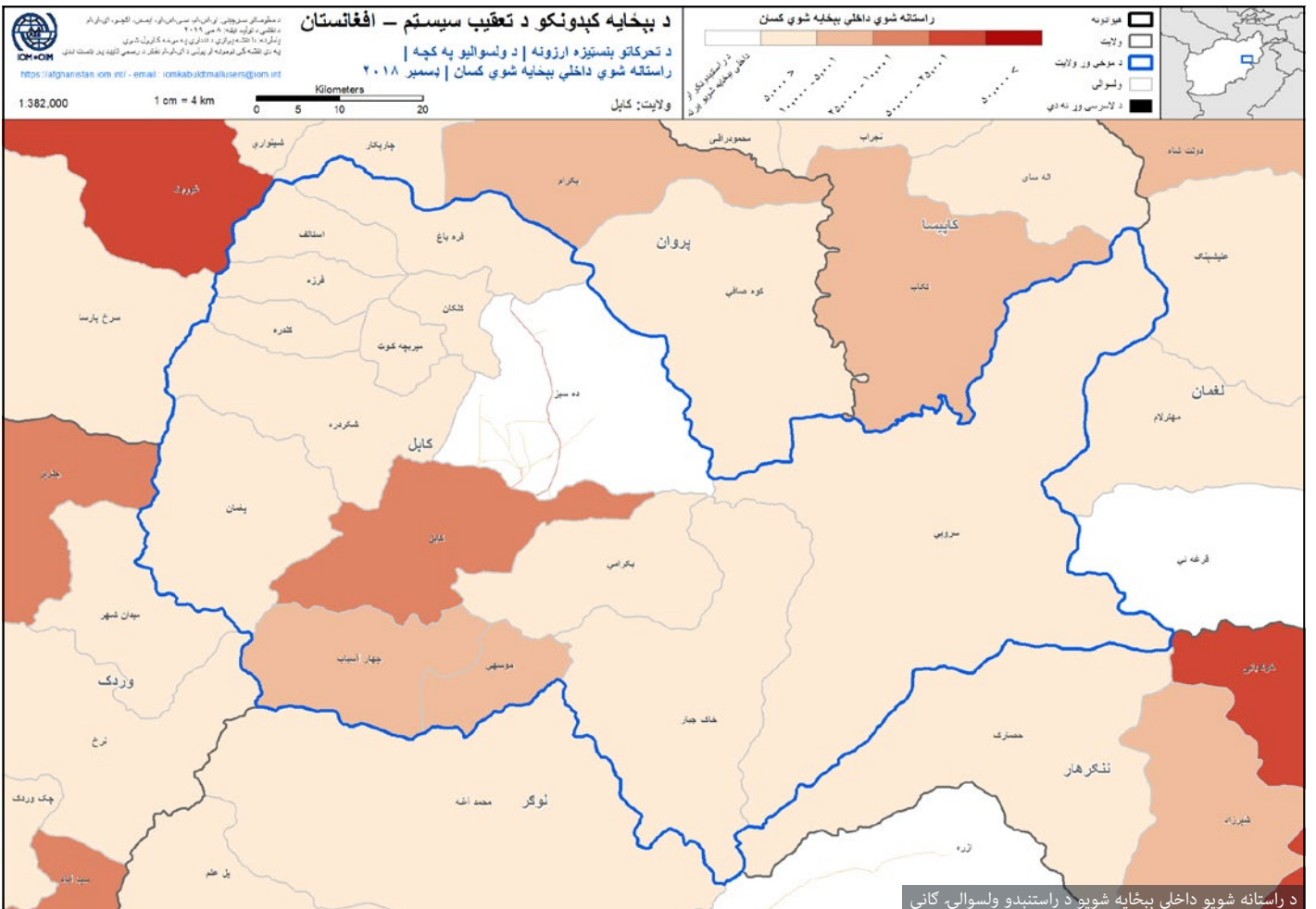
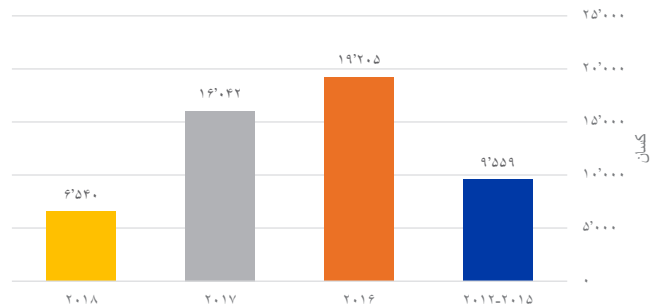
**۹۱%**  
وگړي د ولايت دننه نورو سيمو څخه راستانه شوي

**۲ څخه ۱**  
د ټولو راستانه شويو داخلي بېخايه شويو له ډلې ۴۶% کسان کابل ولسوالۍ ته راستانه شوي

**۵۱,۳۴۶**  
راستانه شوي داخلي بېخايه شوي

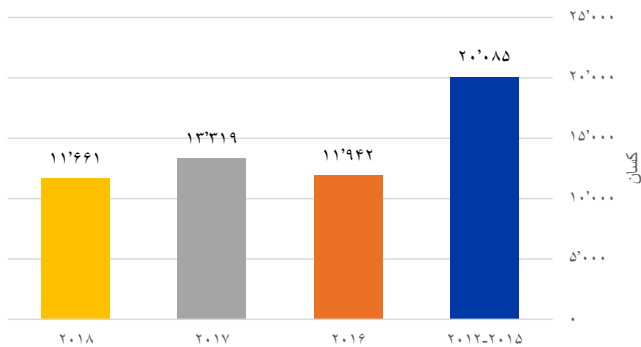
**۴ څخه ۳**  
پخواني داخلي بېخايه شوي کسان يوازې ۳ ولسواليو ته راستانه شوي: کابل، چهار آسياب، او موسهي (۷۸%)

راستانه شوي داخلي بېخايه شوي کسان | کلني بهير | کابل



## بهرنيو هېوادونو ته کډوال شوي کسان

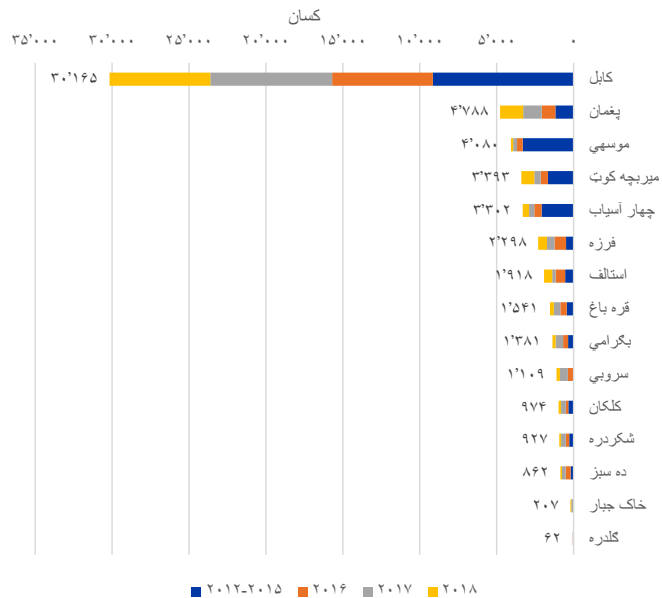
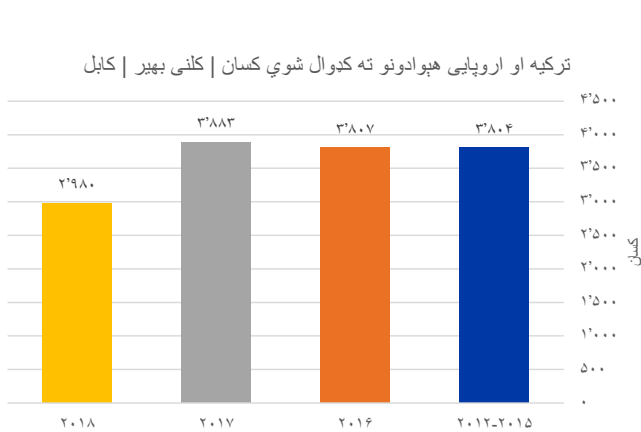
بهرنيو هېوادونو ته کډوال شوي کسان | کلني بهير | کابل



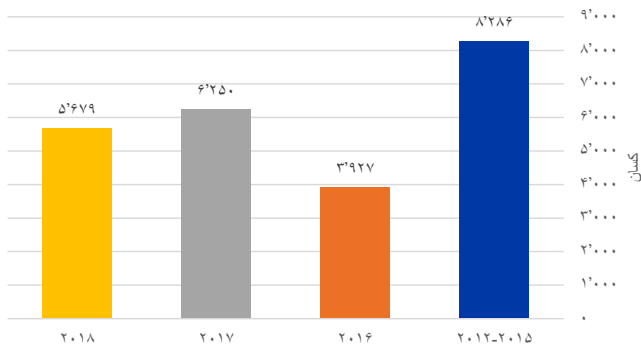
دا هغه افغانان دي چې له يوې ارزول شوې سيمې څخه د هر دليل، عامل او يا مودې لپاره له هېواد څخه بهر تللي او يا کډوال شوي دي. په دې کټگوري کې پناه غوښتونکي، بېخايه شوي، کډوال او هغه کسان شاملېږي چې افغانستان يې د اقتصادي ستونزو له امله پرېښي وي.



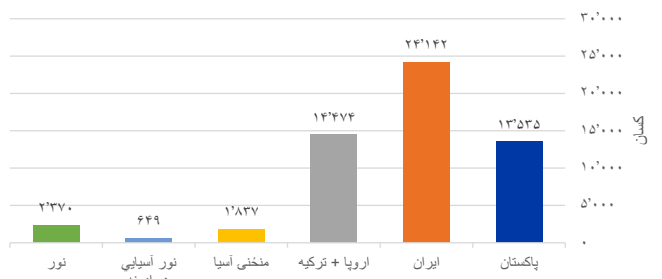
د ولسوالۍ پر بنسټ بهرنيو هېوادونو ته کډوال شوي کسان | کابل



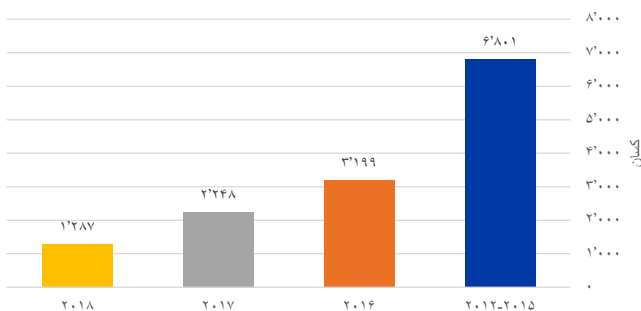
ايران ته کډوال شوي کسان | کلني بهير | کابل



د هېواد پر بنسټ بهرنيو هېوادونو ته کډوال شوي کسان/د موخي سيمه | کابل



پاکستان ته کډوال شوي کسان | کلني بهير | کابل



## د يوه بېخايه شوي کيسه

### د کمخورتيا له احساس څخه نورو ته مرسته رسولو پورې

شل کاله مخکې بلواګرو د ده سبز په ولسوالۍ کې د فضل عمر په کلي بريد وکړ او د کورونو، څارويو، هټيو او ځمکو په ګډون يې هرڅه وسوځول او کليوال يې مجبور کړل چې خپل د ژوند ژغورلو لپاره کلی پرېږدي او وتښتي.

” يوه تياره شپه وه کله چې اندېښني او وېرې په کلي کې خپرې وې. خلکو به چيغې وهلې او ماشومانو به ژړل. کله چې زه بهر ولاړم نو کتل مې چې هر چا به خپل کورونه پرېښودل او غرونو ته به تښتېدل. د دې حال په کتلو سره ډېر حيران شوم چې خلک ولې خپل کلی پرېږدي. هيڅ چا خبرې نه کولې او هرڅوک په خپل ځان اخته وه. د څو دقيقو وروسته ما بلواګر وليدل چې کورونه به يې سوځول، څاروي يې وژل او بې ګناه نارينه او ښځې يې وهلې. زه هم سمډلاسه کور ته ولاړم او خپل ماشومانو او ښځې سره وتښتېدم. مونږ هرڅه پرېښودل او د کابل ولايت سروي ولسوالۍ ته ولاړو.”

فضل عمر او د هغه کورنۍ د سروي په ولسوالۍ کې له يوې کوربه کورنۍ سره پاتې شول ځکه چې هغوی په خپله هېڅ هم نه درلودل. د يوې لنډې مودې وروسته هغه د ښو فرصتونو په لټه کې د خپلې کورنۍ سره پاکستان ته ولاړ. هغه هلته هم ښه فرصت نشو موندلی ځکه چې سواد يې نه درلوده او يوازې يې د مزدور کار په توګه کار کولای شو. هغه د لسو کلونو څخه زياتې مودې لپاره پاکستان کې کار وکړ او په پاې کې يې پرېکړه وکړه چې خپلې کورنۍ سره بېرته افغانستان ته راستون شي ځکه چې د تابعيت نه درلودلو له امله يې ماشومانو نشو کولای د لومړنې زدکړې د پای وروسته خپلو پاتې زدکړو ته دوام ورکړي.

په ۲۰۱۳ کال کې هغه بېرته خپل کلي ته ولاړ ترڅو ماشومان يې د زدکړې لپاره ښه لاسرسۍ ولري. په لومړيو کې هغه د بزګر په توګه کار پيل کړ خو دومره ګټه يې نه کوله، نو هغه پرېکړه وکړه چې د يو موسم لپاره يو هکتار ځمکه اجاره کړي او روميان پکې وکړي. د ډېر زحمت او ښو طالو له برکته د فضل عمر کار ډېر په ښه توګه پر مخ ولاړ او يو هکتار اجاره شوې ځمکه يې په ۲۰۰ هکتاره اجاره شوې ځمکې تبديله شوه. هغه هلته ۱۵ کسان هم په کار وګمارل او د مياشتې له ۵۰،۰۰۰ افغانيو څخه تر ۱۰۰،۰۰۰ افغانيو پورې عايد لري.

\* د يادونې وړ ده چې په دې کيسې کې نومونه بدل شوي او د سيمې نوم نده ياد شوی ترڅو د هغوی پېژندګلوی خوندي ووسي.



په پاکستان کې د ستونزمنو وضعيت کالو وروسته د فضل عمر کوشنونو په افغانستان کې ښه پایله درلوده وروسته له دې چې هغه يوه ځمکه په اجاره ونيوله وپشو کولای چې له خپلې کورنۍ څخه ملاتړ وکړي او ۱۵ نورو کسانو لپاره هم د کار فرصت برابر کړي. © IOM ۲۰۱۸

## سکتوريزې اړتياوې

### ۵ لومړيتوب لرونکې ولسوالۍ

مرستو او لومړنيو خدمتونو لپاره د شواهدو پر بنسټ لومړيتوب ورکول اړين دي. د DTM د ولايت، ولسوالۍ او کليو په کچه، د څو شاخصه سکتورونو پر بنسټ همکارو سازمانونو ته د لومړيتوب لرونکو سيمو يا د هغو سيمو لاسټ چمتو کوي چې ترټولو زيات مرستو ته اړتيا لري.

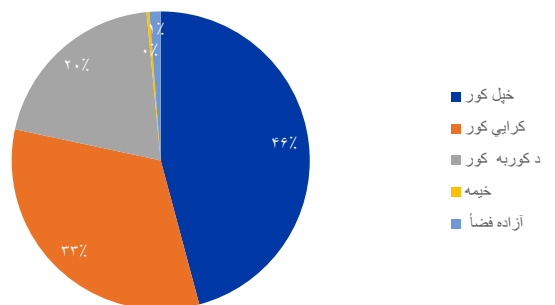
(يادښت: د هغو کسانو شمير چې لاندې يې راپور ورکړ شوی د ټولټال راغليو کسانو (داخلي بېخايه شوي + راستنېدونکي) پر بنسټ دی).

پنځه لومړنۍ ولسوالۍ چې پناه ځای ته اړتيا لري (راستنېدونکي+داخلي بېخايه شوي چې په خپمو او آزاده فضا کې ژوند کوي)		پنځه لومړنۍ ولسوالۍ چې تر ټولو زيات راستنېدونکي او داخلي بېخايه شوي لري (راستنېدونکي + داخلي بېخايه شوي)	
وګړي	ډډه بندي ولسوالۍ	وګړي	ډډه بندي ولسوالۍ
۴,۷۴۲	۱ کابل	۱۵۷,۸۶۷	۱ کابل
۳۶۹	۲ قره باغ	۳۷,۳۰۵	۲ بگرامي
۳۴۷	۳ فرزه	۳۶,۲۱۲	۳ ده سبز
۱۲۴	۴ بگرامي	۳۵,۶۷۶	۴ چهارآسياب
۳۶	۵ چهارآسياب	۲۳,۹۴۰	۵ سروبي
عمومي مجموعه ۵,۶۱۸		عمومي مجموعه ۲۹۱,۰۰۰	

پنځه لومړنۍ ولسوالۍ چې روغتيايي څانګو ته اړتيا لري (تر ټولو نږدې کلينيک < ۵ کيلومتره لري)		پنځه لومړنۍ ولسوالۍ چې د څښاک اوبو ته اړتيا لري (د څښاک اوبه < ۳ کيلومتره لري)	
وګړي	ډډه بندي ولسوالۍ	وګړي	ډډه بندي ولسوالۍ
۶,۸۳۷	۱ چهارآسياب	۵,۶۳۷	۱ کابل
۱۵,۹۶۱	۲ ده سبز	۲,۶۴۶	۲ قره باغ
۱۳,۷۰۳	۳ سروبي	۲,۶۶۲	۳ کلکان
۲۳,۶۸۹	۴ کابل	۱,۴۴۳	۴ استالف
۶,۶۹۷	۵ ميربچه کوت	۷۲۴	۵ فرزه
عمومي مجموعه ۶۶,۸۸۷		عمومي مجموعه ۱۲,۹۱۲	

پنځه لومړنۍ ولسوالۍ چې بازار ته اړتيا لري (تر ټولو نږدې بازار < ۱۰ کيلومتره لري)		پنځه لومړنۍ ولسوالۍ چې ښوونځۍ ته اړتيا لري (تر ټولو نږدې ښوونځۍ < ۲ کيلومتره لري)	
وګړي	ډډه بندي ولسوالۍ	وګړي	ډډه بندي ولسوالۍ
۱۹۶	۱ خاک جبار	۲,۷۱۶	۱ بگرامي
۱,۱۷۶	۲ ده سبز	۴,۱۴۲	۲ ده سبز
۵۶۷	۳ کلکان	۱۲,۱۲۱	۳ کابل
۱۲,۸۰۲	۴ موسهي	۱,۹۷۳	۴ ګلدسره
شتون نلري	۵ شتون نلري	۳,۰۱۴	۵ ميربچه کوت
عمومي مجموعه ۱۴,۷۴۱		عمومي مجموعه ۲۳,۹۶۶	

ټولټال راغلي کسان (راستنېدونکي + داخلي بېخايه شوي) | پناه ځای | کابل



International Organization for Migration  
Route des Morillons 17  
P.O. box 17  
Geneva 19 1211  
Switzerland

د کډوالۍ نړيوال سازمان (IOM)  
کور #۲۷  
سړک ۴  
د انصاري څلورلاره  
شهر نو  
کابل، افغانستان

هغه معلومات چې په دې راپور کې کارول شوي د IOM-افغانستان سازمان او د DTM نړيوال ملاتړ ټيم په گډې همکارۍ راټول شوي دي. هغه مسایل او توکي چې د کار په ترڅ کې کارول شوي په هېڅ بڼه د کوم هېواد قانوني حالت، ملکیت، سيمه او يا هم د هغه د چارواکو او يا مرزونو په هکله د کډوالۍ د نړيوال سازمان له هېڅ نظر يا باورونو پورې اړوند ندي.

د کډوالۍ نړيوال سازمان (© IOM ۲۰۱۸)

د لا زياتو معلوماتو لپاره او د ډاونلوډ وړ نقشو، ډېټابېسونو، متحرکو نقشو او داشبورډونو ته د لاسرسي لپاره مهرباني وکړئ د DTM-افغانستان انټرنټي پاڼه وگورئ.

[www.displacement.iom.int/afghanistan](http://www.displacement.iom.int/afghanistan) 

مونږ سره په اړيکه کې شئ

د لا زياتو معلوماتو لپاره مهرباني وکړئ د DTM ټيم سره په اړيکه کې شئ:

DTMAfghanistan@iom.int 

facebook.com/iomafghanistan 

twitter.com/iomafghanistan 

instagram.com/iomafghanistan 

په افغانستان کې د ډي ټي ام مالي ملاتړ کوونکي



په  
همغري  
سره



Co-funded by the  
European Union



Canada 



[www.displacement.iom.int/afghanistan](http://www.displacement.iom.int/afghanistan) 

DTMAfghanistan@iom.int 

د لا زياتو معلوماتو لپاره: