



# ارزیابی بنیادی تحرکات

فراه  
نتیجه مختصر  
دوره ۷ اکتوبر - دسمبر ۲۰۱۸

در ولایت فراه آب یکی از منابع کمیابی به حساب می‌رود. در ولسوالی انار دره تعداد محدود از خانواده‌ها به بیمه آب عامه دسترسی دارند. کمبود منابع مصئون آب آشامیدنی اکثر خانواده‌ها را مجبور می‌سازد که فاصله‌های طولانی را برای گرفتن آب پاک به مقصد استفاده روزانه خود طی کنند. © IOM ۲۰۱۸

## نکات برجسته

- 

۱۱ ولسوالی ارزیابی گردیده اند
- 

۳۷۵ قریه ارزیابی گردیده اند
- 

۲,۱۱۴ معلومات دهندگان کلیدی مصاحبه گردیده اند
- 

۷۱,۱۰۴ بازگشت کنندگان خارج از کشور (۲۰۱۸-۲۰۱۲)
- 

۱۰۰,۱۳۳ بیجاشدگان داخلی فعلاً در جوامع میزبان زندگی میکنند (۲۰۱۸-۲۰۱۲)
- 

۱۱۴,۳۷۴ بیجاشدگان داخلی قبلی فعلاً به محل اصلی شان بازگشت نموده (۲۰۱۸-۲۰۱۲)
- 

۸۵,۱۱۹ کسانیکه به خارج از کشور رفته اند (۲۰۱۸-۲۰۱۲)
- 

۱,۸۹۱ کسانیکه به کشورهای اروپایی رفته اند (۲٪ مهاجرت کنندگان به خارج از کشور)
- 

۴,۷۱۵ بازگشت کنندگان و بیجاشدگان داخلی در خیمه و یا فضای باز زندگی میکنند
- 

۱ از ۳ خانواده‌ها در ولایت فراه به مکاتب دسترسی ندارند - ولایت فراه در سطح کشور چهارمین بلندترین ارقام نیازمندی به مکاتب را دارد
- 

۱ از ۴ نفر در ولایت فراه یا بیجاشده داخلی و یا هم بازگشت کننده است (۲۴٪)
- 

۱ از ۲ نفر در ولسوالی خاک سفید یا بیجاشده داخلی است و یا هم بازگشت کننده
- 

۱۸,۲۶۹ نفر در ولسوالی بالا بلوک به خدمات صحتی دسترسی ندارند
- 

۱۶,۸۴۰ نفر در ولسوالی خاک سفید به مارکیت ها دسترسی ندارند
- 

۷,۳۳۵ نفر در ولسوالی بالا بلوک به آب آشامیدنی دسترسی ندارند

## سیستم ردیابی بیجاشدگان (DTM)

سیستم ردیابی بیجاشدگان عبارت است از سیستمی که روند بیجا شدگی و تحرکات افراد را ردیابی و نظارت میکند. این سیستم طوری طراحی گردیده که معلومات را به شکل سیستماتیک و منظم جمع آوری و بعد از طی مراحل منتشر مینماید تا درک بهتر از تحرک و نیازمندی‌های در حال تحول افراد بیجا شده موجود در ساحه و یا در مسیر راه را ارائه نماید. برای معلومات بیشتر در مورد دی تی ام در افغانستان به [www.displacement.iom.int/afghanistan](http://www.displacement.iom.int/afghanistan) مراجعه نمایید.

DTM در افغانستان از ابزار ارزیابی بنیادی تحرکات استفاده میکند تا تحرکات ردیابی گردیده معلومات در مورد تخمین میزان نفوس، موقعیت و تقسیمات جغرافیایی جمعیت‌های بیجا شده، بازگشت کننده و مهاجر آماده گردد. علاوه بر این DTM دلایل و زمان بیجا شدگی و محل اصلی بیجاشدگان را بشمول آمار گیری اساسی در مورد جمعیت، سطح آسیب پذیری و نیازمندی‌های اولیه آنان را نیز ردیابی مینماید. اطلاعات از طریق مصاحبه یا معلومات دهندگان کلیدی، بحث‌های گروهی و مشاهدات مستقیم به سطح قریجات جمع آوری میشود.

برنامه دی تی ام، سازمان بین المللی مهاجرت و مؤسسات همکار آنرا قادر خواهد ساخت تا منابع را به حد اکثر رسانده و اولویت بندی را انجام دهد تا برنامه‌های که دربرگیرنده کمک‌های بشری پایدار، حساس تحرک و هدفمند مبنی بر شواهد باشد ارائه گردیده ادغام مجدد و ثبات و ترقی جامعه تأمین گردد.

## ۵ جمعیت مورد هدف

دی تی ام از طریق ارزیابی بنیادی تحرکات، موقعیت، میزان جمعیت و نیازمندی‌های سکتوری پنج دسته جمعیت مورد هدف را ردیابی میکند.

۱. بازگشت کنندگان خارج از کشور  
افغانان که حداقل به مدت شش ماه در خارج از کشور بودند و حال بازگشت نموده اند
  ۲. مهاجرت کنندگان به خارج از کشور  
افغانان هستند که خارج از کشور نقل مکان نموده اند.
  ۳. بیجاشدگان داخلی که محل اصلی خود را ترک نموده اند  
افغانان که از یک قریه ارزیابی شده به مقصد زندگی کردن در یک منطقه دیگر از افغانستان رفته اند
  ۴. بیجاشدگان داخلی که جابجا شده اند  
افغانان که از مناطق دیگر بیجا شده و فعلاً در یک قریه ارزیابی شده زندگی میکنند
  ۵. بیجاشدگان داخلی که بازگشت نموده اند  
افغانان که از یک قریه ارزیابی شده بیجا شده بودند حال به محل اصلی خود بازگشت نموده اند
- اطلاعات در مورد میزان جمعیت برای پنج دسته افراد مورد هدف در زمان بیجاشدگی شان با استفاده از چارچوب زمانی ذیل جمع آوری میشود: ۲۰۱۸، ۲۰۱۷، ۲۰۱۶، ۲۰۱۵-۲۰۱۲

ولسوالی	* نفوس اساسی	مجموعه ورودی (بازگشت کنندگان داخلی که جابجا شده اند)		مجموعه بازگشت کنندگان از ممالک خارجی		بیجاشدگان داخلی که محل اصلی خود را ترک نموده اند		بیجاشدگان داخلی که جابجا شده اند		بیجاشدگان داخلی که بازگشت نموده اند		مهاجرت کنندگان به خارج از کشور	
		فیصدی	شده اند	فیصدی	شده اند	فیصدی	شده اند	فیصدی	شده اند	فیصدی	شده اند	فیصدی	شده اند
فراه	۱۲۳,۱۳۵	۳۱٪	۵۵,۷۱۴	۸٪	۱۳,۴۴۵	۲۷٪	۳۳,۱۱۱	۲۴٪	۴۲,۲۶۹	۲۸٪	۳۴,۷۳۵	۱۴٪	۱۷,۲۸۰
بکواه	۳۸,۷۵۱	۳۰٪	۱۶,۴۱۱	۱۸٪	۹,۷۳۸	۳۸٪	۱۴,۵۹۹	۱۲٪	۶,۶۷۳	۲۶٪	۹,۹۳۹	۱۹٪	۷,۲۶۰
بالا بلوک	۷۸,۰۱۴	۲۸٪	۲۹,۸۸۰	۱۳٪	۱۴,۲۵۳	۱۰۷٪	۸۳,۵۹۵	۱۴٪	۱۵,۶۲۷	۲۸٪	۲۲,۰۹۶	۱۷٪	۱۳,۲۲۸
خاک سفید	۳۳,۱۰۶	۵۴٪	۳۸,۹۲۹	۲۱٪	۱۵,۰۳۵	۶۱٪	۲۰,۲۰۶	۳۳٪	۲۳,۸۹۴	۵۰٪	۱۶,۶۵۱	۲۷٪	۸,۸۷۴
پشت رود	۴۴,۳۹۸	۷٪	۳,۱۳۰	۲٪	۷۱۷	۳۴٪	۱۵,۰۲۹	۵٪	۲,۴۱۳	۷٪	۳,۰۶۹	۱۴٪	۶,۲۶۵
قلعه کاه	۳۳,۶۱۸	۱۹٪	۷,۷۹۲	۱۳٪	۵,۳۶۹	۲۳٪	۷,۷۲۴	۶٪	۲,۴۲۳	۷٪	۲,۳۲۷	۲۸٪	۹,۳۳۱
شیب کوه	۲۵,۵۳۵	۵٪	۱,۴۲۴	۴٪	۱,۰۵۶	۱۷٪	۴,۴۳۵	۱٪	۳۶۸	۱٪	۱۹۷	۲۸٪	۷,۰۶۷
لاش جوین	۳۰,۵۳۹	۹٪	۲,۸۷۶	۶٪	۱,۹۵۴	۱۶٪	۴,۸۹۶	۳٪	۹۲۲	۵٪	۱,۴۱۸	۱۵٪	۴,۴۵۵
گلستان	۴۷,۳۴۷	۱۸٪	۱۰,۲۵۹	۱۲٪	۷,۱۶۵	۶۳٪	۳۰,۰۶۳	۵٪	۳,۰۹۴	۴۲٪	۱۹,۹۸۱	۱۷٪	۷,۸۵۶
پرچمن	۵۸,۳۸۲	۳٪	۱,۶۸۲	۲٪	۱,۱۹۰	۸٪	۴,۹۵۵	۱٪	۴۹۲	۴٪	۲,۵۸۵	۳٪	۱,۵۵۵
اناردره	۳۰,۴۱۲	۹٪	۳,۱۴۰	۴٪	۱,۱۸۲	۱۹٪	۵,۸۵۰	۶٪	۱,۹۵۸	۵٪	۱,۳۷۶	۶٪	۱,۹۴۸
مجموعه	۵۴۳,۲۳۷	۲۴٪	۱۷۱,۲۳۷	۱۰٪	۷۱,۱۰۴	۴۱٪	۲۲۴,۴۶۳	۱۴٪	۱۰۰,۱۳۳	۲۱٪	۱۱۴,۳۷۴	۱۶٪	۸۵,۱۱۹

\* منبع نفوس اساسی: تخمین اداره ملی احصائیه و معلومات (NSIA) در مورد نفوس در سال ۱۳۹۷ (۲۰۱۸-۲۰۱۹) سیمبولوجی: جمعیت مورد هدف ≤ ۲۰,۰۰۰. % نفوس اساسی ≤ ۲۵٪



فراه یکی از ولایات افغانستان است که توسط آفات طبیعی شدیداً آسیب دیده است. سیلاب های شدید زمین های زراعتی و خانه ها را از بین برده که این خود باعث بیجاشدگی ۴۱٪ نفوس این ولایت گردیده است. © IOM ۲۰۱۸

## روش

هدف عمومی ارزیابی بنیادی تحرکات، سیستم ردیابی بیجاشدگان (DTM) در افغانستان، ردیابی تحرکات و بیجاشدگی میباشد تا از آن طریق بتواند میزان نفوس، موقعیت و تقسیمات جغرافیایی جمعیت های بیجاشده، بازگشت کننده، مهاجر، پناهنده، گروه های قبیله وی مرزی، کوچی ها و کارگران بین المللی را تخمین نماید. علاوه براین، DTM معلومات دیگر را نیز در مورد تحرکات جمع آوری میکند که شامل دلایل بیجاشدگی و بازگشت، مکانهای اصلی و مقصد، زمان بیجاشدگی و بازگشت، بیجاشدگی دوباره، آمار گیری جمعیت، سطح آسیب پذیری و نیازمندی های اولیه میباشد.

DTM عمدتاً از باشندگان هر محل برای انجام دادن ارزیابی در همان محل استفاده میکند. این اشخاص معلومات را به سطح قریجات از طریق مصاحبه های گروهی و معلومات دهندگان کلیدی جمع آوری میکنند. مصاحبه کنندگان همچنان از طریق مشاهدات مستقیم معلومات کیفی را در مورد شرایط زندگی، خدمات اساسی، امنیت و وضعیت اقتصادی-اجتماعی جمع آوری میکنند.

با توجه به خطرات امنیتی، مصاحبه کنندگان نمی توانند تلفون های هوشمند یا تابلیت ها را در ساحه حمل کنند؛ بنابراین، آنها روزانه از یک فورم کاغذی که از قبل با اطلاعات جمع آوری شده در دور قبلی پر شده استفاده مینمایند تا اطلاعات موجوده تایید گردیده و کار ارزیابی سریع تر گردد. فورم های تکمیل شده بشکل هفته وار به دفتر ولایتی DTM ارایه می شود و بعد توسط سرتیم و ثبت کننده اطلاعات مشاهده و تایید میگردد. پس از تأیید، اطلاعات به صورت الکترونیکی از طریق تلفون با استفاده از فورم های KoBo وارد سیستم شده و به طور مستقیم در سرور SQL مرکزی DTM در کابل قرار می گیرند، که از طریق سیستم های خودکار و انتخابی بطور سیستماتیک اصلاح و تایید می شود. این فرآیند بررسی دقیق باعث میشود که اطلاعات DTM از بالاترین کیفیت، دقت و صحت برخوردار باشد.

زمانیکه DTM برای اولین بار یک ولایت را ارزیابی میکند مصاحبه کنندگان اطلاعات را در دو مرحله ارزیابی دو لایه ای جمع آوری میکند:

۱. ارزیابی به سطح ولسوالی (B1): هدف این ارزیابی تشخیص قریجات با بیشترین تعداد جریان ورودی و خروجی افغانها بوده و ارقام تخمینی هر یک از کتگوری های جمعیت مورد هدف را ارایه میکند.

۲. ارزیابی به سطح قریجات (B2): این ارزیابی بر اساس یافته های ارزیابی B1 معلومات را در مورد جریان ورودی و خروجی کتگوری جمعیت های مورد هدف در هر یک از قریجات که توسط ارزیابی B1 مشخص گردیده جمع آوری مینماید. قریجات دیگر نیز طبق راجع سازی معلومات دهندگان کلیدی شناسایی و ارزیابی میشوند.

چون حال تمام ۳۴ ولایات توسط DTM ارزیابی گردیده، صرف ارزیابی های به سطح قریجات در آینده صورت خواهد گرفت. DTM هدف دایر نمودن ارزیابی بنیادی تحرکات را سال دو بار به سطح کشور دارد که وابسته به ادامه دریافت بودجه از تمویل کنندگان است.

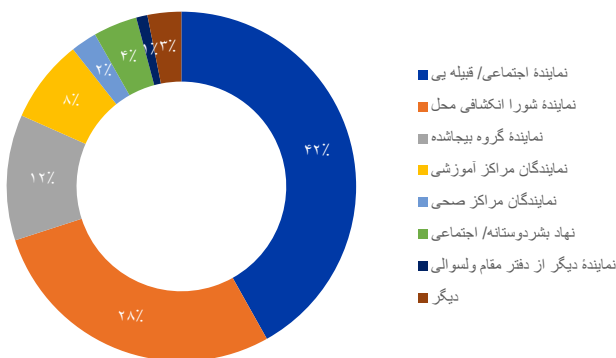
## معلومات دهندگان کلیدی

کارمندان ساحوی DTM اطلاعات را در سطح قریجات عمدتاً از طریق بحث های گروهی همراه با معلومات دهنده گان کلیدی جمعآوری میکنند. هنگام ارزیابی جوامع، کارمندان ساحوی شرایط زندگی و دسترسی به خدمات چندین سکتوری را نیز ارزیابی مینمایند. در بعضی موارد که کارمندان ساحوی DTM بنابر نگرانی های امنیتی، اختلافات یا خطرات ناشی از حملات گروه های مخالف دولت نمیتوانند به ساحه دسترسی داشته باشد جلسات و بحث های گروهی را در خارج از قریجات و در ساحات امن دایر مینمایند و یا ارزیابی را توسط مایل انجام میدهند.

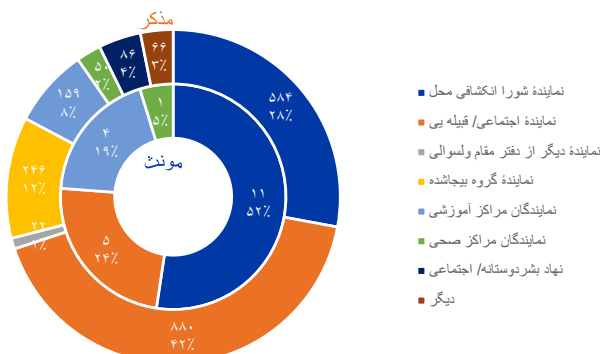
برنامه DTM با استخدام فعالانه کارمندان زن، هر چند کار چالش برانگیز بود، توانست گام مهمی را برای بهبود شمولیت جندر در مصاحبه های گروهی بردارد، اگرچه هنوز هم نیاز به بهبود وجود دارد. در ولایت فرآه زنان فقد ۱٪ از معلومات دهندگان کلیدی را تشکیل میدهند.



معلومات دهندگان کلیدی به اساس نوعیت | فرآه

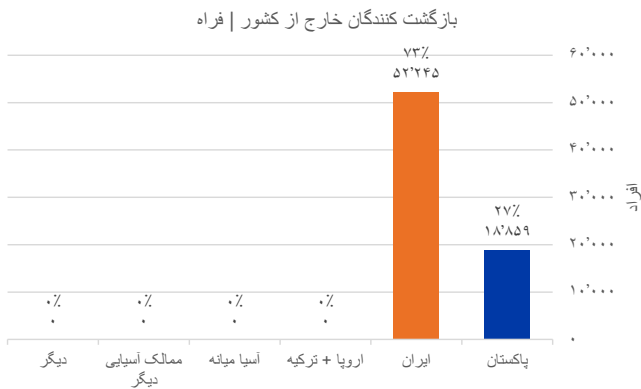


معلومات دهندگان کلیدی به اساس نوعیت و جنسیت | فرآه



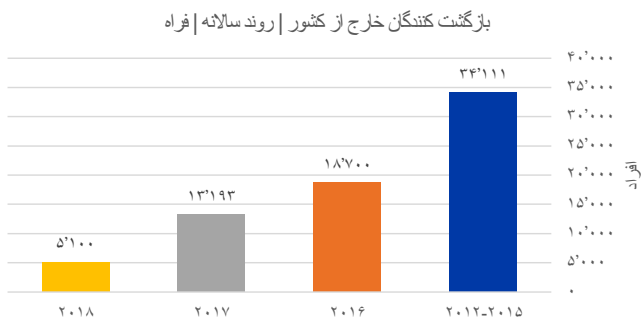


## بازگشت کنندگان خارج از کشور



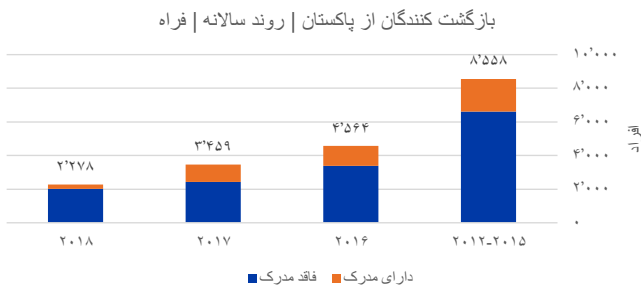
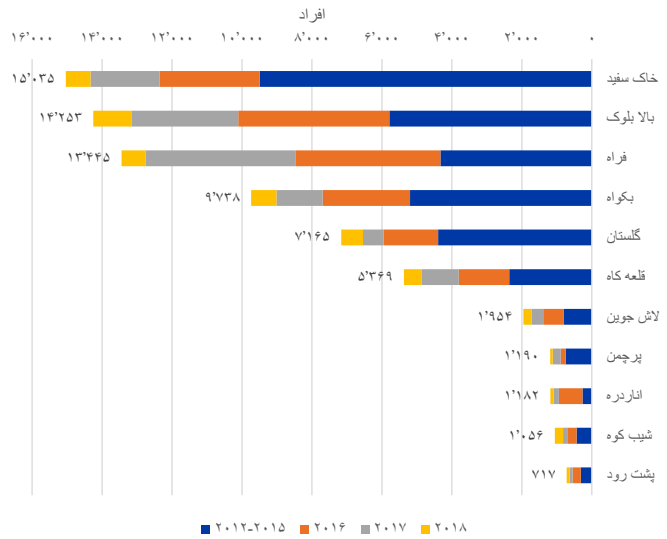
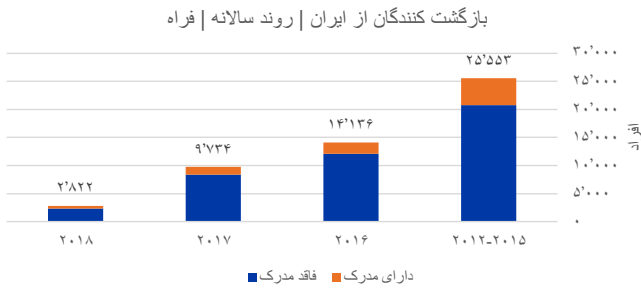
بازگشت کنندگان افغانانی هستند که بعد از گذراندن حد اقل شش ماه در خارج از کشور به افغانستان برگشته و در محلات ارزیابی شده جابجا شده اند. این افراد عبارت اند از بازگشت کنندگان دارای مدرک (افغانانی که منحصراً مهاجر در کشور میزبان ثبت شده و بعداً بنابر درخواست بازگشت داوطلبانه به کمیشنری عالی ملل متحد در امور مهاجرین (UNHCR) و مقامات حکومتی مربوط به کشور بازگشته اند) و بازگشت کنندگان فاقد مدرک (افغانانی که یا بشکل داوطلبانه از کشور میزبان بازگشت نموده و یا هم اخراج گردیده، بدون در نظر داشت اینکه با UNHCR و مقامات حکومتی مربوط ثبت بوده و یا خیر).

تعداد بازگشت کنندگان خارج از کشور به ولایت فراه از سال ۲۰۱۲ تا ۲۰۱۸ بشکل تدریجی کاهش نموده. در سال ۲۰۱۶ به مقایسه سالهای ۲۰۱۲ الی ۲۰۱۵ ۴۵٪ کاهش نموده. در سال ۲۰۱۷ ۲۹٪ کاهش بیشتر و در ادامه در سال ۲۰۱۸ ۶۱٪ کاهش دیده میشود.

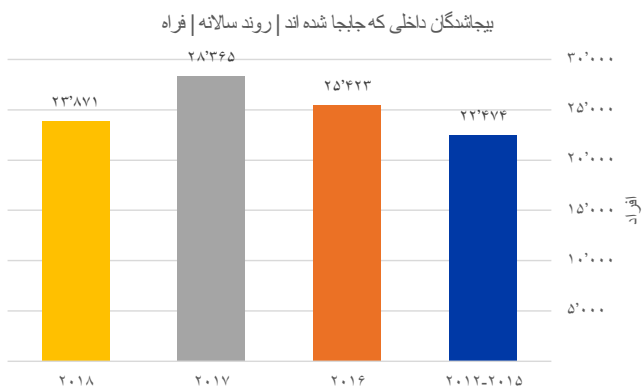


- ۱۸,۸۵۹** بازگشت کنندگان از پاکستان (۲۷٪)
- ۷۱,۱۰۴** مجموع بازگشت کنندگان خارج از کشور
- ۵۸,۰۱۴** بازگشت کننده گان فاقد مدرک از پاکستان + ایران (۸۲٪)
- ۱۳,۰۹۰** بازگشت کنندگان دارای مدرک از پاکستان + ایران (۱۸٪)
- ۵۲,۲۴۵** بازگشت کنندگان از ایران (۷۳٪)
- غیر همسایه** بازگشت کنندگان از کشورهای غیر همسایه

بازگشت کنندگان خارج از کشور، به اساس ولسوالی | فراه



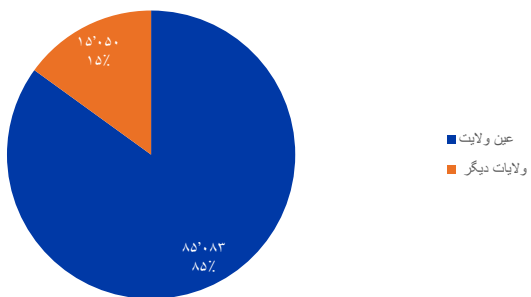
## بیجاشده گان داخلی که جابجا شده اند



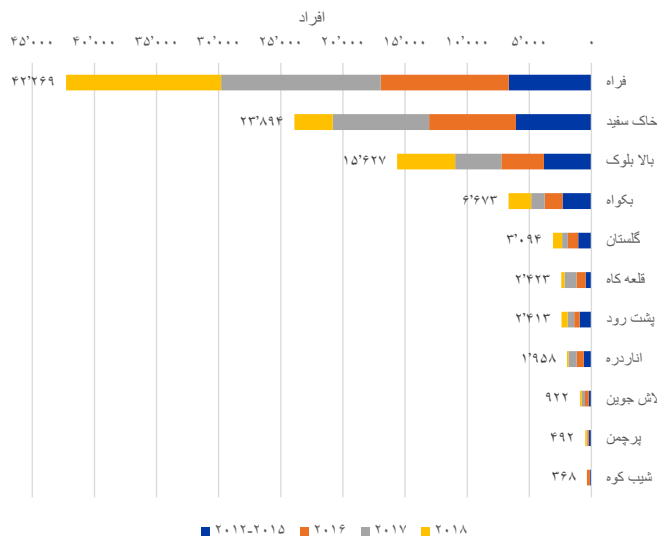
بیجاشده گان داخلی که جابجا شده اند افغانان هستند که از محلات اصلی شان در نتیجه نا امنی و یا به منظور در امان بودن از اثرات درگیری های مسلحانه، خشونت، نقض حقوق بشر، نگرانی های مصنوعی و حوادث طبیعی یا حوادث ساخته دست بشر رفته اند و در محلات دیگر جابجا شده اند.

- ۸۱%** بیجاشدگی ناشی از جنگ
- ۱۹%** بیجاشدگی ناشی از حوادث طبیعی
- ۸۵%** نفر در داخل ولایت اصلی خود بیجا شده اند
- ۱۰۰,۱۳۳** بیجاشده گان داخلی که فعلاً در جوامع میزبان زیست دارند
- ۴۲,۲۶۹** تعداد بیجاشدگان داخلی در ولسوالی فراه، که بیشترین تعداد بیجاشدگان داخلی را دارد
- ۳۰,۱۶۴** بیجاشدگان مقیم در ساحات غیر رسمی (۳٪)

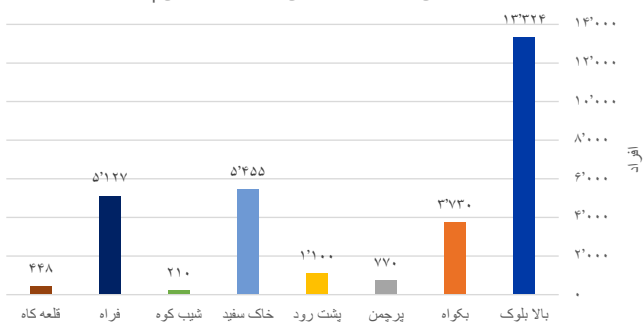
بیجاشدگان داخلی به اساس ولایت اصلی | فراه



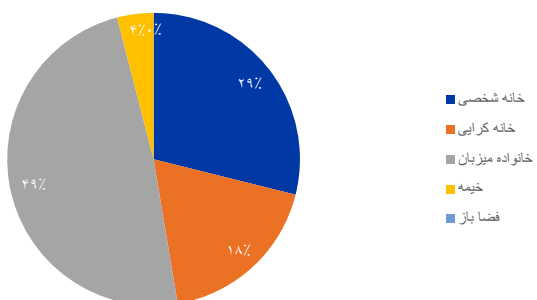
بیجاشدگان داخلی که جابجا شده اند، به اساس ولسوالی | فراه



بیجاشدگان داخلی ساحات غیر رسمی به اساس ولسوالی | فراه



بیجاشدگان داخلی که جابجا شده اند | سرپناه | فراه

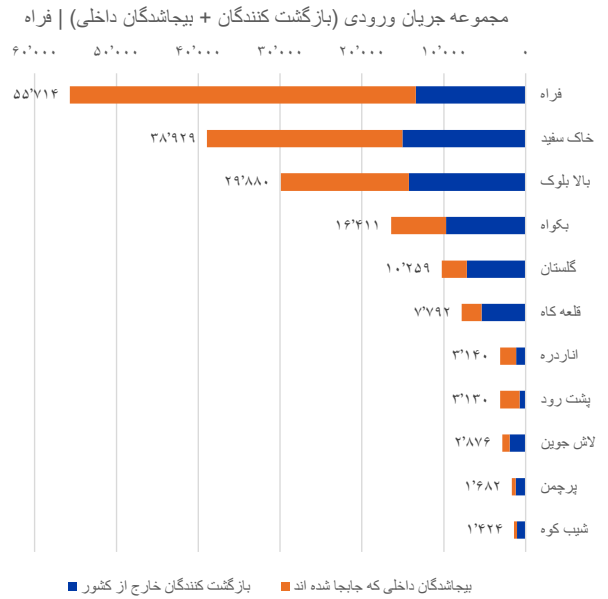


مجموعه ورودی (بازگشت کنندگان + بیجاشدگان که جابجا شده اند) ◀ ▶

بطور کلی ولایت فراه از مجموعه جریان ورودی ۱۷۱,۲۳۷ بازگشت کنندگان و بیجاشدگان داخلی میزبانی میکند که ۴۲٪ (۷۱,۱۰۴) آن بازگشت کنندگان و ۵۸٪ (۱۰۰,۱۳۳) آن بیجاشدگان داخلی هستند. جدول ذیل ۲۰ قریه واقع در ولایت فراه را نشان میدهد که از بیشترین تعداد جریان ورودی متأثر میباشد. این قریه (۵٪ از ۳۷۵ قریه ارزیابی شده در ولایت فراه) از ۲۱٪ بازگشت کنندگان و بیجاشدگان داخلی این ولایت میزبانی میکند. این قریجات به نحوی آسیب پذیر و حساس در مقابل بی ثباتی اجتماعی ناشی از ورود وسیع بازگشت کنندگان و بیجاشدگان داخلی میباشد که دسترسی را به خدمات اساسی و فرصت های کاری محدود میسازد. از جمله ۲۰ قریه آسیب پذیر ۸ قریه آن در ولسوالی خاک سفید موقعیت دارند و دارای ۴۱٪ (۲۲,۹۲۵) بازگشت کنندگان و بیجاشدگان داخلی هستند.

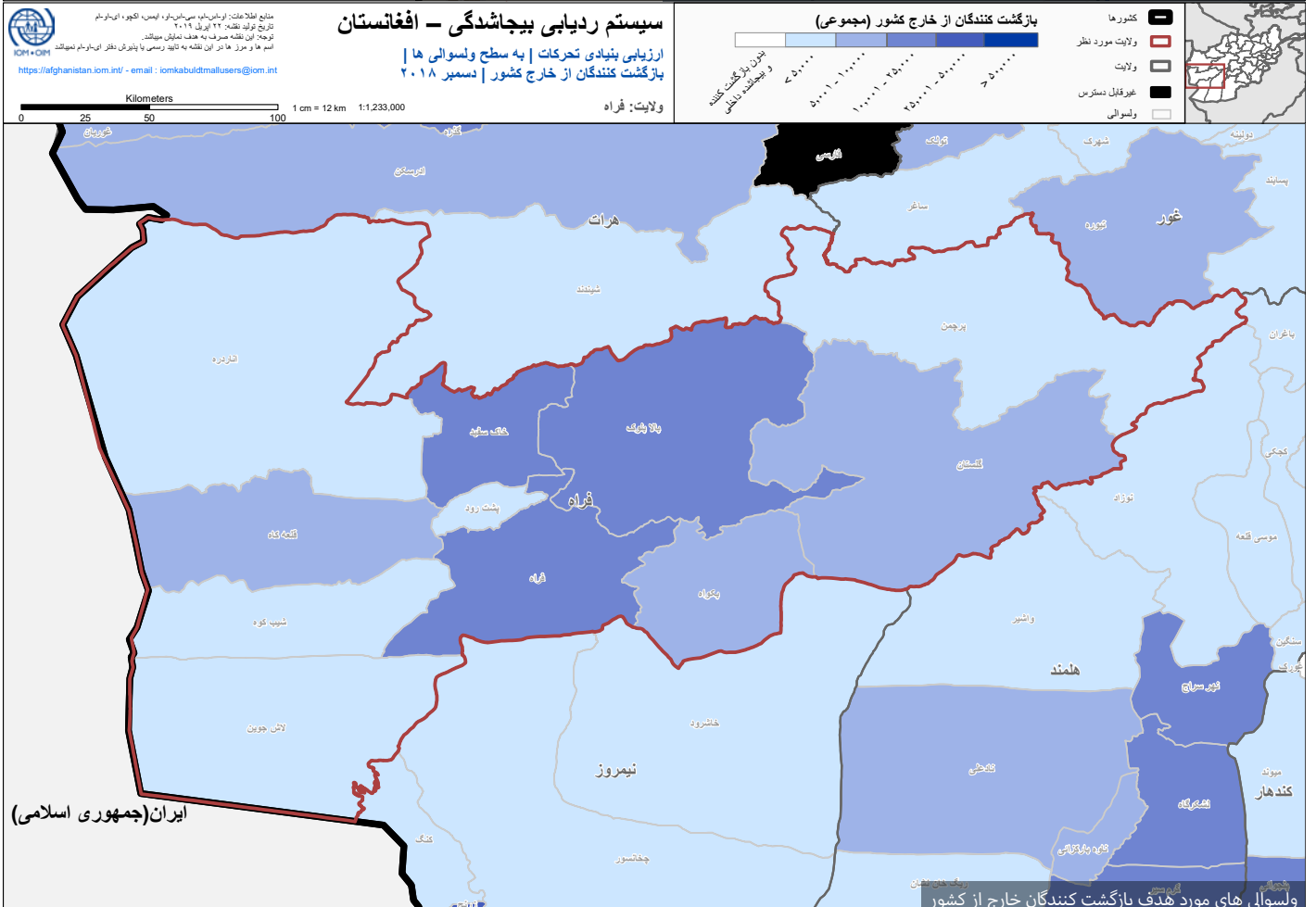
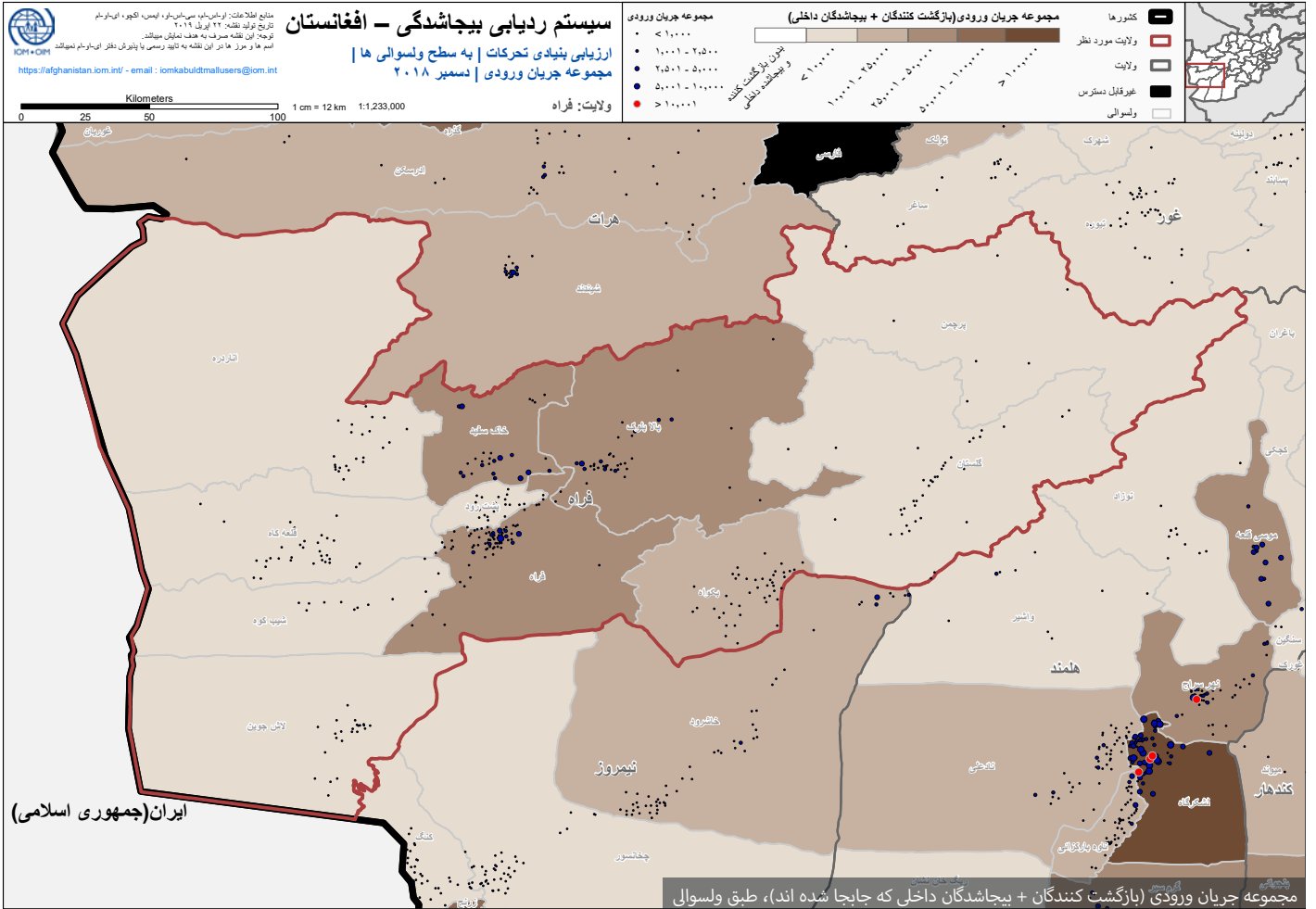
۲۰ قریه که بیشترین تعداد بازگشت کنندگان و بیجاشدگان داخلی را دارند

رده بندی قریه	ولسوالی	افراد
۱	فراه	۶,۸۸۲
۲	دیوار سرخ	۴,۶۸۰
۳	جیجه بالا	۳,۸۹۹
۴	پیو	۳,۵۵۱
۵	رینگ پایین	۳,۴۸۸
۶	کور غندی	۳,۰۴۱
۷	وانر پمپ دیوار سرخ	۲,۰۱۱
۸	شهرک مهاجرین	۲,۹۷۵
۹	اسحاق زی	۲,۴۷۰
۱۰	درآباد صقلی	۲,۲۸۷
۱۱	جزه پایین	۲,۲۴۸
۱۲	شیخ لالا (شیخ لالا)	۲,۳۰۴
۱۳	رانج	۲,۲۵۴
۱۴	گرچی تحصیل دار	۲,۱۵۷
۱۵	پس آب	۲,۱۰۱
۱۶	دهه نو	۱,۸۸۸
۱۷	سنگ زور پایین	۱,۷۹۴
۱۸	ننگ آباد	۱,۷۸۴
۱۹	دولت آباد	۱,۵۷۵
۲۰	وریا	۱,۵۰۵
مجموعه		۵۶,۱۱۴



مجموع ورودی (بازگشت کننده + بیجاشده داخلی) خلاصه در سطح ولسوالی

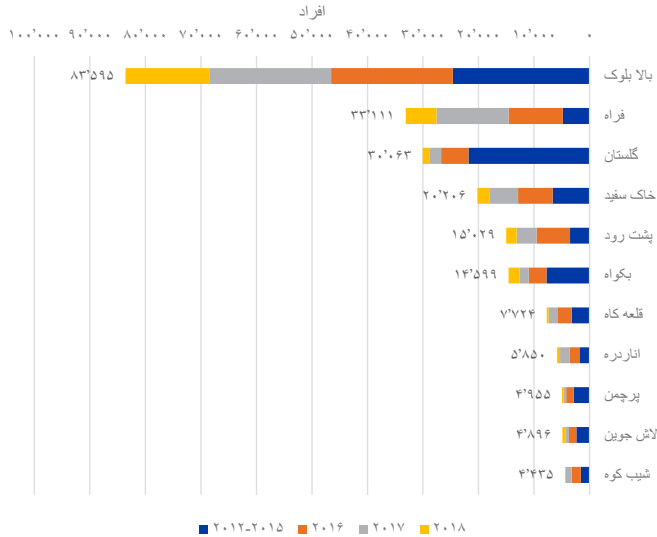
ولسوالی	بازگشت کنندگان	بیجاشدگان داخلی که جابجا شده اند	مجموع جریان ورودی
فراه	۱۳,۴۴۵	۴۲,۲۶۹	۵۵,۷۱۴
خاک سفید	۱۵,۰۳۵	۲۳,۸۹۴	۳۸,۹۲۹
بالا بلوک	۱۴,۲۵۳	۱۵,۶۲۷	۲۹,۸۸۰
بکواه	۹,۷۳۸	۶,۶۷۳	۱۶,۴۱۱
گلستان	۷,۱۶۵	۳,۰۹۴	۱۰,۲۵۹
قلعه کاه	۵,۳۶۹	۲,۴۲۳	۷,۷۹۲
اناردره	۱,۱۸۲	۱,۹۵۸	۳,۱۴۰
پشت رود	۷۱۷	۲,۴۱۳	۳,۱۳۰
لاش جوین	۱,۹۵۴	۹۲۲	۲,۸۷۶
پرچمن	۱,۱۹۰	۴۹۲	۱,۶۸۲
شیب کوه	۱,۰۵۶	۳۶۸	۱,۴۲۴
مجموعه عمومی	۷۱,۱۰۴	۱۰۰,۱۳۳	۱۷۱,۲۳۷



## بیجاشدگان داخلی که محل اصلی خود را ترک نموده اند



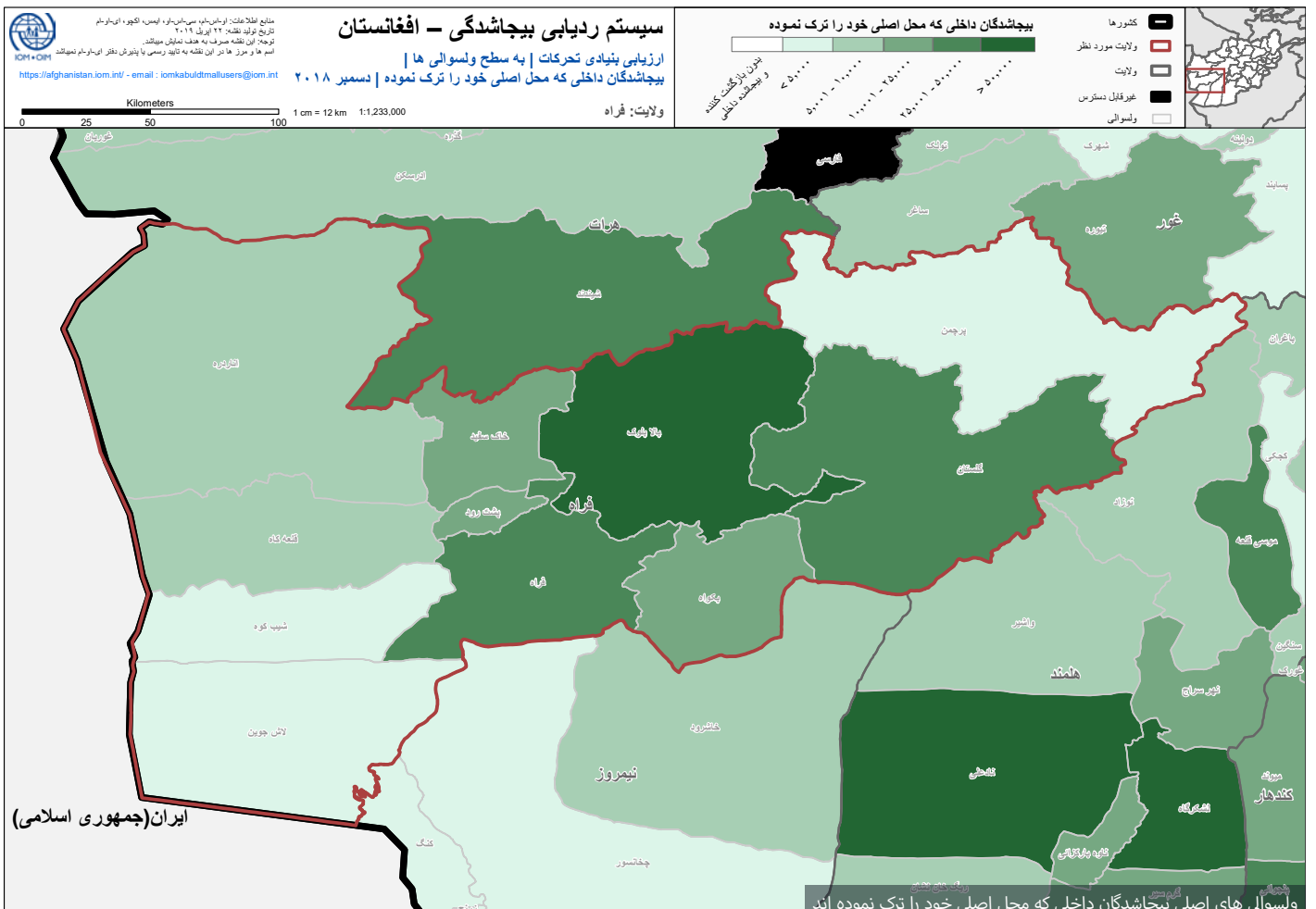
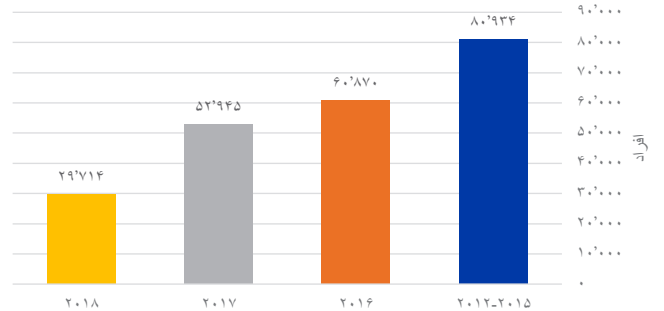
بیجاشدگان داخلی که محل اصلی خود را ترک نموده، به اساس ولسوالی | فراه



بیجاشدگان داخلی که محل اصلی خود را ترک نموده افغانانی هستند که از یک محل و یا ساحه ارزیابی شده که قبلاً آنجا زندگی میکردند به محل دیگری در داخل افغانستان مسکن گزین شدند تا از اثرات درگیری های مسلحانه، خشونت های همه شمول، نقض حقوق بشر، نگرانی های مصئونیت و حوادث طبیعی یا حوادث ساخته دست بشر در امان باشند.



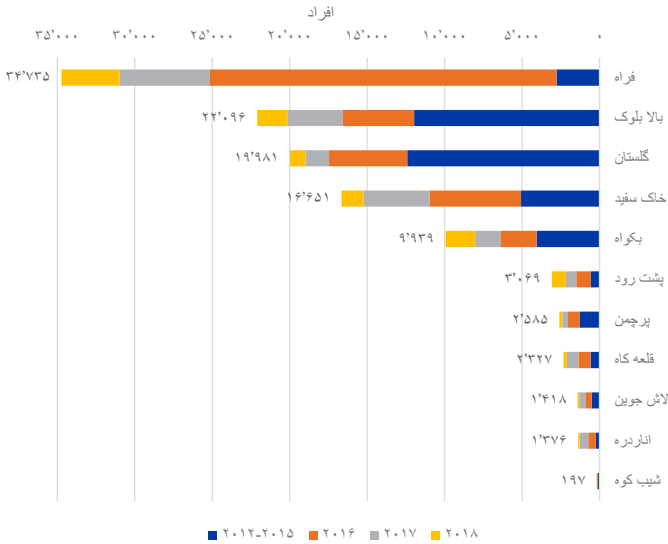
بیجاشدگان داخلی که محل اصلی خود را ترک نموده | روند سالانه | فراه





## بیجاشدگان داخلی که بازگشت نموده اند

بیجاشدگان داخلی که بازگشت نموده اند، به اساس ولسوالی | فراه



این بازگشت کنندگان افغانانی هستند که به محل سکونت اصلی شان در یک محل و یا ساحه ارزیابی شده بازگشت نموده اند. این اشخاص قبلاً محل متذکره را ترک نموده بودند تا از اثرات درگیری های مسلحانه، خشونت های همه شمول، نقض حقوق بشر، نگرانی های مصئونیت و حوادث طبیعی یا حوادث ساخته دست بشر در امان باشند.

**۵۹%**  
بیجاشدگان داخلی از سایر محلات در داخل ولایت بازگشت نموده اند



**۱۱۴,۳۷۴**  
بیجاشدگان داخلی که بازگشت نموده اند



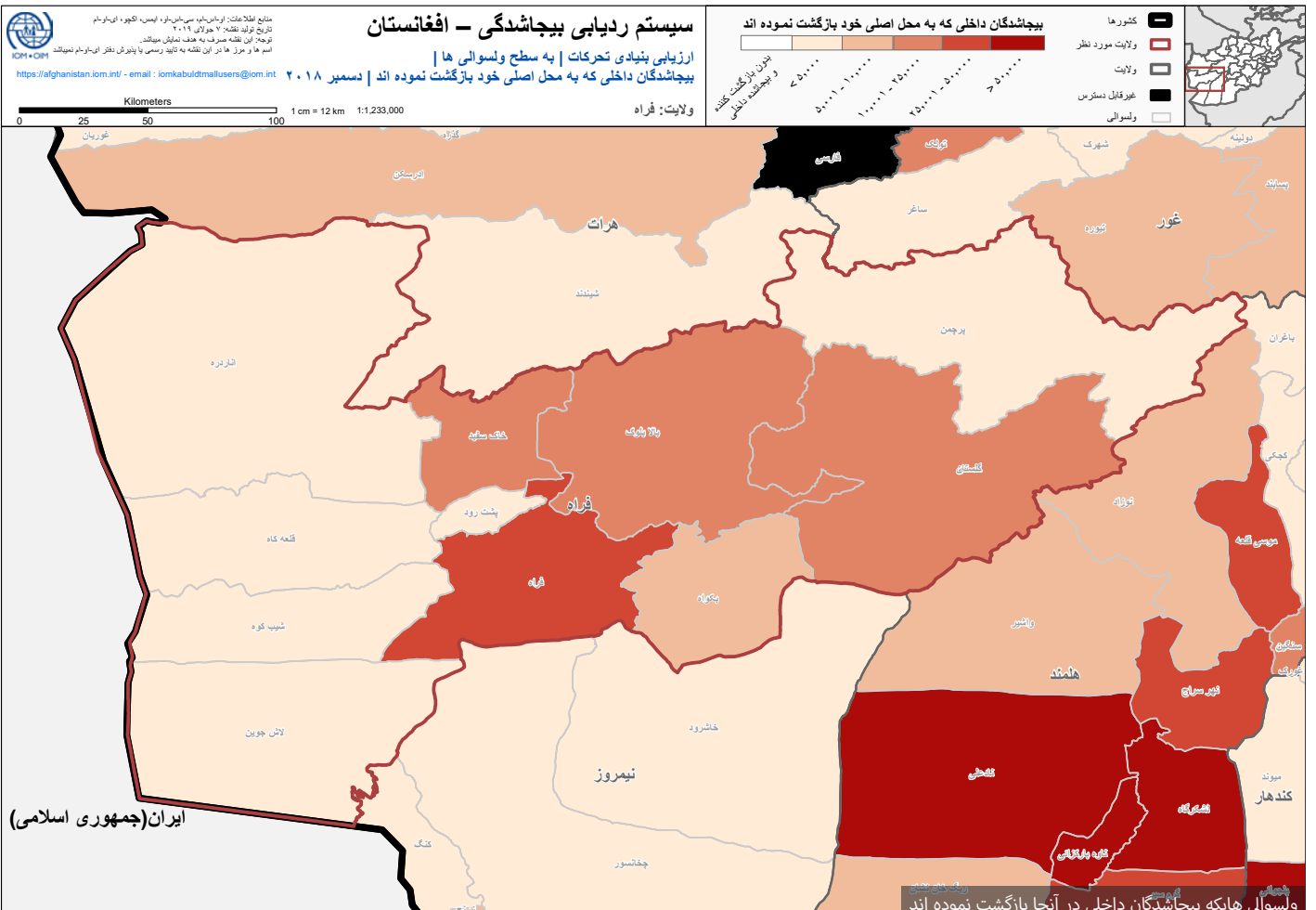
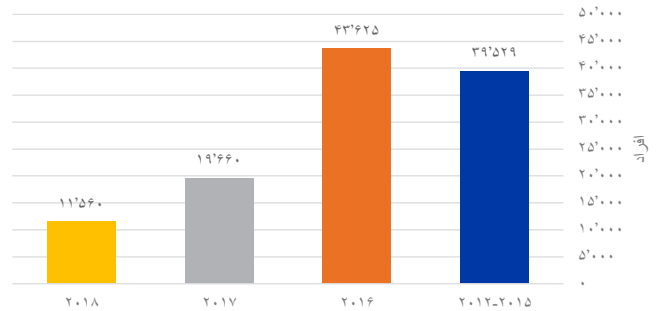
**۳ از ۱۱**  
تمام بیجاشدگان داخلی که به ولایت فراه بازگشت نموده اند به ولسوالی فراه رفته اند



**۴ از ۵**  
بیجاشدگان داخلی قبلی صرف به ۴ ولسوالی بازگشت نموده اند: فراه، بالا بلوک، گلستان و خاک سفید (۸۲٪)



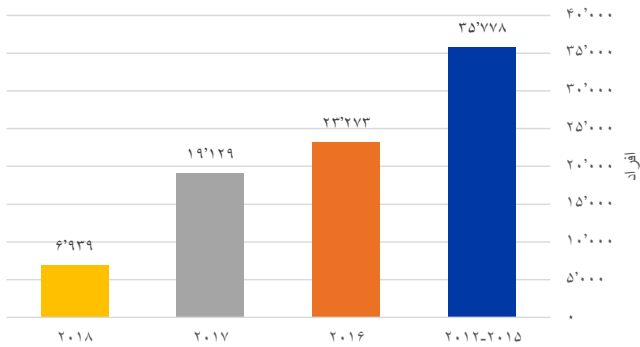
بیجاشدگان داخلی که بازگشت نموده اند | روند سالانه | فراه



ولسوالی هایکه بیجاشدگان داخلی در آنجا بازگشت نموده اند

## مهاجرت کنندگان به خارج از کشور

مهاجرت کنندگان به خارج از کشور | روند سالانه | فراه

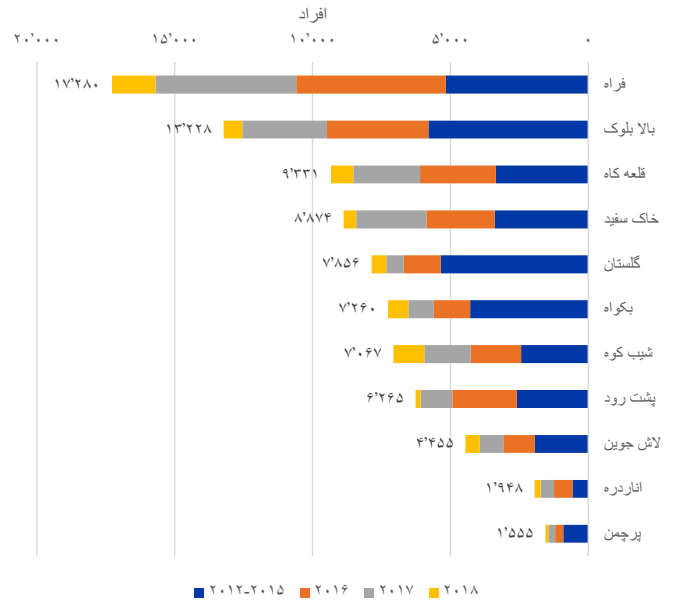
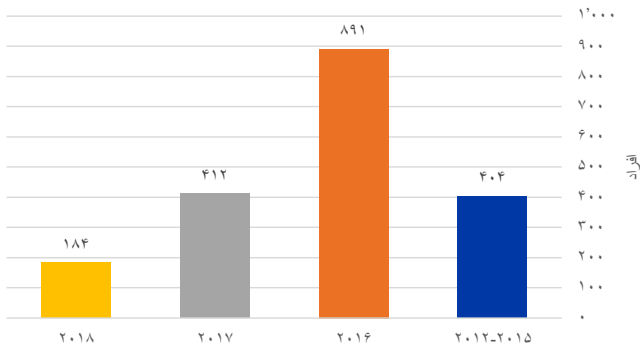


مهاجرت کنندگان به خارج از کشور افغانستانی هستند که از یک محل ارزیابی شده خوا به هر عامل، دلیل و یا مدتی باشد به خارج از کشور نقل مکان و یا مهاجرت نموده اند. این کتگوری شامل پناهندگان، افراد بیجاشده، و مهاجرین که افغانستان را بخاطر عوامل اقتصادی ترک نموده اند میشود.

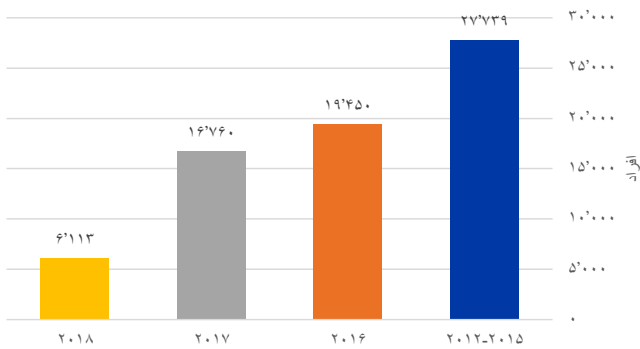


مهاجرت کنندگان به خارج از کشور، به اساس ولسوالی | فراه

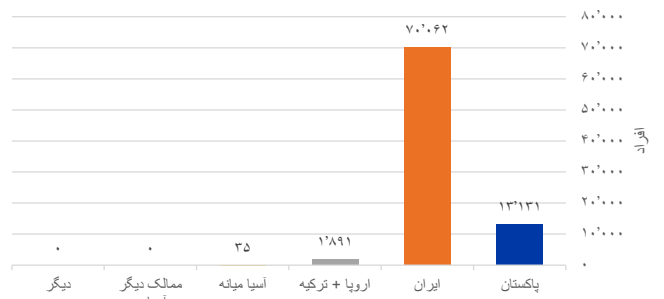
مهاجرت کنندگان به ترکیه و ممالک اروپایی | روند سالانه | فراه



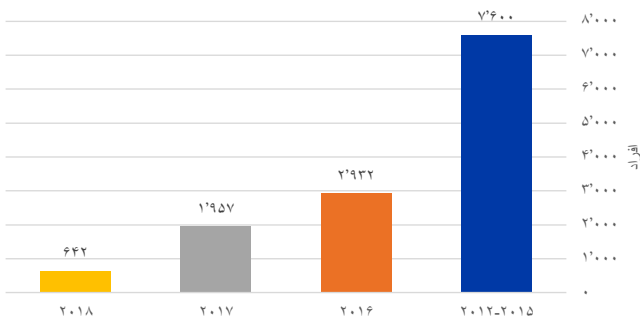
مهاجرت کنندگان به ایران | روند سالانه | فراه



مهاجرت کنندگان به ممالک خارجی، به اساس مملکت/منطقه مورد هدف | فراه



مهاجرت کنندگان به پاکستان | روند سالانه | فراه



## داستان یکی از بیجاشدگان

### بیجاشده داخلی و شدیداً در جستجو کار

جمال محمد ۵۷ ساله پدر هفت فرزند است که چهار آن دختر و سه پسر است. او اصلاً از یک قریه واقع در غرب ولایت فراه است و در سال ۲۰۱۶ بنابر جنگی که در ولسوالی وی رخ داد آنجا را به قصد شهر فراه ترک کرد. جمال و خانواده او از جمله ۱۰۰،۱۳۳ بیجاشدگان داخلی هستند که فعلاً در ولایت فراه به سر می‌برند.

بعد از دوره شش ماهه که او در شهر فراه در جستجو کار بود و با خانواده اش در یک خیمه زندگی میکرد و برای زنده ماندن از همسایگان غذا دریافت میکرد بلاخره در یک فارم مالداري صاحب کار شد. ریس او (مالک فارم) به او اجازه داد تا با خانواده هشت نفری خود در یک اتاق گلی در فارم زندگی کند.

در حال حاضر، جمال حکایت میکند که شرایط زندگی او بسیار وخیم است. او میگوید که خانواده او در یک خانه کوچک و غیر مضمون در حالت خراب به سر میرد. علاوه بر این، پول را که او از کار خود دریافت میکند برای برآورده ساختن نیازمندی های خانواده اش کافی نیست. اکثر اوقات آنها فقط توان خوردن چای با چند پارچه نان را در صبحانه، غذا چاشت و غذا شب دارند. علاوه بر آن جمال یگانه عضو خانواده است که سن او ایجاب کار کردن را میکند و در قبال بهبود وضعیت زندگی خانواده اش احساس مسؤلیت میکند.

\* قابل یادآوری است که در این داستان اسم شخص تبدیل شده و از ذکر موقعیت قریه اجتناب گردیده تا هویت شخص مصاحبه شونده محفوظ باشد.



جمال محمد که با خانواده اش در فارم حیوانات در یک اتاق گلی زندگی میکند در کنار سازش با شرایط خراب زندگی به بسیار مشکلات پول محیا نمودن غذا اعضا خانواده خود را کمای میکند.

## نیازمندی های سکتوری

### پنج ولسوالی که در اولویت قرار دارند

اولویت بندی مبتنی بر شواهد برای ارائه کمک های هدفمند و خدمات اساسی ضروری است، دی تی امر لست از مناطق را که در اولویت قرار دارند و بیشتر نیازمند کمک هستند را بر اساس شاخص های مختلف هر بخش در سطح ولایات، ولسوالی ها و قریجات در اختیار همکاران ملی و بین المللی قرار میدهد.

(نوت: تعداد از افراد که در زیر گزارش شده اند بر اساس مجموع جریان ورودی بازگشت کنندگان و بیجاشدگان داخلی است)

پنج نخستین ولسوالی نیازمند به سرپناه (بازگشت کنندگان و بیجاشدگان که در خیمه ها و یا فضای باز زندگی میکنند)

ردیف	ولسوالی	افراد
۱	بکواه	۱,۴۷۲
۲	فراه	۱,۲۵۹
۳	خاک سفید	۱,۱۱۳
۴	بالا بلوک	۷۲۲
۵	پرچمت	۶۷
<b>مجموعه کلی</b>		<b>۴,۶۳۳</b>

پنج نخستین ولسوالی با بیشترین تعداد بازگشت کنندگان و بیجاشدگان داخلی (بازگشت کنندگان + بیجاشدگان داخلی)

ردیف	ولسوالی	افراد
۱	فراه	۵۵,۷۱۴
۲	خاک سفید	۲۸,۹۲۹
۳	بالا بلوک	۲۹,۸۸۰
۴	بکواه	۱۶,۴۱۱
۵	گلستان	۱۰,۲۵۹
<b>مجموعه کلی</b>		<b>۱۵۱,۱۹۳</b>

پنج نخستین ولسوالی نیازمند به کلینیک (نزدیکترین کلینیک < ۵ کیلومتر فاصله دارد)

ردیف	ولسوالی	افراد
۱	بالا بلوک	۱۸,۲۶۹
۲	بکواه	۱۰,۵۶۷
۳	خاک سفید	۱۱,۳۵۲
۴	فراه	۱۱,۴۱۸
۵	گلستان	۸,۵۱۴
<b>مجموعه کلی</b>		<b>۶۰,۱۲۰</b>

پنج نخستین ولسوالی نیازمند به آب آشامیدنی (آب آشامیدنی < ۳ کیلومتر فاصله دارد)

ردیف	ولسوالی	افراد
۱	بالا بلوک	۷,۳۳۵
۲	خاک سفید	۶,۱۵۴
۳	فراه	۱,۸۲۸
۴	پشت رود	۱,۰۸۲
۵	گلستان	۱,۰۶۳
<b>مجموعه کلی</b>		<b>۱۷,۴۶۲</b>

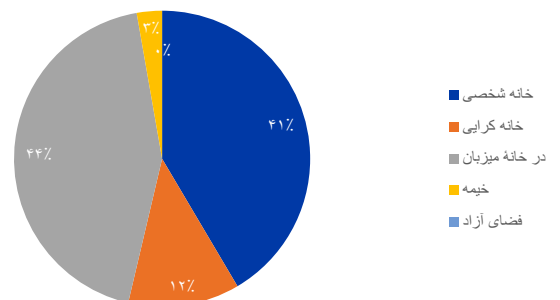
پنج نخستین ولسوالی نیازمند به بازار (نزدیکترین بازار < ۱۰ کیلومتر فاصله دارد)

ردیف	ولسوالی	افراد
۱	بالا بلوک	۱۵,۸۲۸
۲	خاک سفید	۱۶,۸۴۰
۳	فراه	۱۲,۱۸۷
۴	قلعه کاه	۳,۰۷۹
۵	گلستان	۴,۸۴۹
<b>مجموعه کلی</b>		<b>۵۲,۷۸۳</b>

پنج نخستین ولسوالی نیازمند به مکتب (نزدیکترین مکتب < ۳ کیلو متر فاصله دارد)

ردیف	ولسوالی	افراد
۱	بالا بلوک	۱۹,۱۰۹
۲	بکواه	۶,۵۵۴
۳	خاک سفید	۱۶,۸۴۱
۴	فراه	۲,۸۹۵
۵	گلستان	۷,۳۷۶
<b>مجموعه کلی</b>		<b>۵۲,۷۷۵</b>

مجموعه جریان ورودی (بیجاشدگان داخلی + بازگشت کنندگان) | سرپناه فراه




International Organization for Migration  
Route des Morillons 17  
P.O. box 17  
Geneva 19 1211  
Switzerland

سازمان بین المللی مهاجرت (IOM)  
خانه #۲۷  
سرک ۴  
چهار راهی انصاری  
شهر نو  
کابل، افغانستان

اطلاعات که در این گزارش استفاده گردیده با تلاش های مشترک دفتر IOM در افغانستان و تیم حمایتی جهانی DTM جمع آوری گردیده. مطالب و توضحات ارائه شده در طول کار، نماینگر هیچ نظری از جانب سازمان بین المللی مهاجرت (IOM) در مورد وضعیت قانونی و همچنان قلمرو، شهر، منطقه و یا مقامات یا مرزهای کدام کشور نمیباشد.

سازمان بین المللی مهاجرت (© IOM ۲۰۱۸)


برای معلومات بیشتر، بشمول نقشه های قابل دانلود، مجموعه اطلاعات یا دیتا و همچنان نقشه متحرک و صفحات مرور مختصر (داشبورد ها)، لطف نموده به صفحه انترنی DTM-افغانستان مراجعه نمایید.

[www.displacement.iom.int/afghanistan](http://www.displacement.iom.int/afghanistan) 


#### با ما در تماس شوید

برای معلومات بیشتر لطف نموده با تیم DTM در تماس شوید:

DTMAfghanistan@iom.int 

facebook.com/iomafghanistan 

twitter.com/iomafghanistan 

instagram.com/iomafghanistan 

حمایت کنندگان مالی دی تی ام در افغانستان



در  
همآهنگی  
با



Co-funded by the  
European Union



Canada 