



# ارزیابی بنیادی تحرکات

بادغیس  
نتیجه مختصر  
دوره ۷ اکتوبر - دسمبر ۲۰۱۸

ولایت بادغیس بواسطه جنگ و خشکسالی به شدت آسیب دیده است که در نتیجه آن این ولایت از جمله یکی از ولایاتی میباشد که دارای بلندترین ارقام هردو بیجاشدگان داخلی که محل اصلی خود را ترک نموده و بیجاشدگان داخلی که در این ولایت جابجا شده اند میباشد مانند این تصویر از ولسوالی قلعه نو که بسیاری از بیجاشدگان داخلی در خیمه زندگی میکنند و به منابع آب دسترسی ندارند. © IOM ۲۰۱۸

## نکات برجسته

- ۶ ولسوالی ارزیابی گردیده اند 
- ۲۴۸ قریه ارزیابی گردیده اند 
- ۱۰۴۳۹ معلومات دهنندگان کلیدی مصاحبه گردیده اند 
- ۹۳،۱۲۶ بازگشت کنندگان خارج از کشور (۲۰۱۸-۲۰۱۲) 
- ۲۷۰،۲۸۳ بیجاشدگان داخلی فعلاً در جوامع میزبان زندگی میکنند (۲۰۱۸-۲۰۱۲) 
- ۴۱۰،۶۷۹ بیجاشدگان داخلی قبلی فعلاً به محل اصلی شان بازگشت نموده (۲۰۱۸-۲۰۱۲) 
- ۱۰۱،۳۵۹ کسانیکه به خارج از کشور رفته اند (۲۰۱۸-۲۰۱۲) 
- ۵،۸۱۹ کسانیکه به کشور های اروپایی رفته اند (۶٪ مهاجرت کنندگان به خارج از کشور) 
- ۱۶۲،۴۴۱ بازگشت کنندگان و بیجاشدگان داخلی در خیمه و یا فضای باز زندگی میکنند - ولایت بادغیس بلندترین ارقام افراد نیازمند به سرپناه را در سطح کشور دارد 
- ۱۶۱،۹۸۳ نفر در ولسوالی کابل به آب آشامیدنی دسترسی ندارند - ولایت بادغیس بلندترین ارقام افراد نیازمند به آب آشامیدنی را دارد 
- ۱۲،۰۶۷ ۵۷٪ افراد در ولسوالی آبکمری به خدمات صحتی دسترسی ندارند 
- ۱۳،۲۲۶ ۶۲٪ افراد در ولسوالی آبکمری به مارکیتهای دسترسی ندارند 
- ۱ از ۳ از خانواده ها در ولسوالی بالامرغاب به مکاتب دسترسی ندارند 
- ۳ از ۴ تمام بیجاشدگان داخلی و بازگشت کنندگان در ولسوالی قلعه نو زندگی میکنند - ولسوالی قلعه نو دومین ولسوالی است که بلندترین ارقام بیجاشدگان داخلی و بازگشت کنندگان را در سطح کشور میزبانی میکند 

## سیستم ردیابی بیجاشدگان (DTM)

سیستم ردیابی بیجاشدگان عبارت است از سیستمی که روند بیجا شدگی و تحرکات افراد را ردیابی و نظارت میکند. این سیستم طوری طراحی گردیده که معلومات را به شکل سیستماتیک و منظم جمع آوری و بعد از طی مراحل منتشر مینماید تا درک بهتر از تحرک و نیازمندی های در حال تحول افراد بیجا شده موجود در ساحه و یا در مسیر راه را ارائه نماید. برای معلومات بیشتر در مورد دی تی ام در افغانستان به [www.displacement.iom.int/afghanistan](http://www.displacement.iom.int/afghanistan) مراجعه نمایید.

DTM در افغانستان از ابزار ارزیابی بنیادی تحرکات استفاده میکند تا تحرکات ردیابی گردیده معلومات در مورد تخمین میزان نفوس، موقعیت و تقسیمات جغرافیایی جمعیت های بیجا شده، بازگشت کننده و مهاجر آماده گردد. علاوه بر این DTM دلایل و زمان بیجا شدگی و محل اصلی بیجاشدگان را بشمول آمار گیری اساسی در مورد جمعیت، سطح آسیب پذیری و نیازمندی های اولیه آنان را نیز ردیابی مینماید. اطلاعات از طریق مصاحبه یا معلومات دهنندگان کلیدی، بحث های گروهی و مشاهدات مستقیم به سطح قریجات جمع آوری میشود.

برنامه دی تی ام، سازمان بین المللی مهاجرت و مؤسسات همکار آنرا قادر خواهد ساخت تا منابع را به حد اکثر رسانده و اولویت بندی را انجام دهد تا برنامه های که دربرگیرنده کمک های بشری پایدار، حساس تحرک و هدفمند مبنی بر شواهد باشد ارائه گردیده ادغام مجدد و ثبات و ترقی جامعه تأمین گردد.

## ۵ جمعیت مورد هدف

دی تی ام از طریق ارزیابی بنیادی تحرکات، میزان جمعیت و نیازمندی های سکتوری پنج دسته جمعیت مورد هدف را ردیابی میکند.

۱. بازگشت کنندگان خارج از کشور  
افغانان که حداقل به مدت شش ماه در خارج از کشور بودند و حال بازگشت نموده اند
۲. مهاجرت کنندگان به خارج از کشور  
افغانان هستند که خارج از کشور نقل مکان نموده اند.  
بیجاشدگان داخلی طبق دسته ذیل به سه بخش تقسیم شده اند:
۳. بیجاشدگان داخلی که محل اصلی خود را ترک نموده اند  
افغانان که از یک قریه ارزیابی شده به مقصد زندگی کردن در یک منطقه دیگر از افغانستان رفته اند
۴. بیجاشدگان داخلی که جابجا شده اند  
افغانان که از مناطق دیگر بیجا شده و فعلاً در یک قریه ارزیابی شده زندگی میکنند
۵. بیجاشدگان داخلی که بازگشت نموده اند  
افغانان که از یک قریه ارزیابی شده بیجا شده بودند حال به محل اصلی خود بازگشت نموده اند

اطلاعات در مورد میزان جمعیت برای پنج دسته افراد مورد هدف در زمان بیجاشدگی شان با استفاده از چارچوب زمانی ذیل جمع آوری میشود: ۲۰۱۵-۲۰۱۲، ۲۰۱۶، ۲۰۱۷، ۲۰۱۸

ولسوالی	* نفوس اساسی	مجموعه ورودی (بازگشت کنندگان + بیجاشدگان داخلی که جایجا شده اند)		مجموعه بازگشت کنندگان از ممالک خارجی		بیجاشدگان داخلی که محل اصلی خود را ترک نموده اند		بیجاشدگان داخلی که جایجا شده اند		بیجاشدگان داخلی که بازگشت نموده اند		مهاجرت کنندگان به خارج از کشور	
		فیصدی	شده اند	فیصدی	از ممالک خارجی	فیصدی	نفس	فیصدی	شده اند	فیصدی	نفس	فیصدی	نفس
قلعه نو	۷۲,۶۱۹	۷۸٪	۲۶۰,۵۳۷	۸٪	۲۶,۹۲۳	۱۳٪	۹,۷۴۸	۷۰٪	۲۳۳,۶۱۴	۱۲٪	۹,۰۳۸	۲۰٪	۱۴,۵۲۳
مقر	۲۵,۹۱۹	۴۱٪	۱۸,۲۰۰	۲۴٪	۱۰,۵۸۷	۵۶٪	۱۴,۵۱۹	۱۷٪	۷,۶۱۳	۲۸٪	۷,۱۵۵	۶۲٪	۱۶,۱۶۶
آب کمری	۸۰,۳۲۵	۲۱٪	۲۱,۲۵۴	۱۴٪	۱۳,۸۷۱	۲۶٪	۲۰,۵۱۵	۷٪	۷,۳۸۳	۶٪	۴,۹۶۲	۲۸٪	۲۲,۴۳۷
قادس	۹۹,۳۱۶	۲۰٪	۲۵,۱۱۰	۱۴٪	۱۶,۹۳۷	۱۶٪	۱۵,۷۶۹	۷٪	۸,۱۷۳	۵٪	۵,۳۶۷	۸٪	۷,۵۱۷
چوند	۸۶,۱۰۰	۱۲٪	۱۱,۹۱۵	۹٪	۸,۵۹۶	۷٪	۶,۰۳۶	۳٪	۳,۳۱۹	۶٪	۵,۰۴۰	۴٪	۳,۶۴۹
بالا مرغاب	۱۰۶,۱۱۶	۲۰٪	۲۶,۳۹۲	۱۲٪	۱۶,۲۱۲	۵۱٪	۵۳,۷۹۱	۸٪	۱۰,۱۸۰	۱۰٪	۱۰,۱۱۷	۳۵٪	۳۷,۰۶۷
مجموعه	۵۳۰,۵۷۴	۴۱٪	۳۶۳,۴۰۸	۱۰٪	۹۳,۱۲۶	۲۳٪	۱۲۰,۳۷۸	۳۰٪	۲۷۰,۲۸۲	۸٪	۴۱,۶۷۹	۱۹٪	۱۰۱,۳۵۹

\* منبع نفوس اساسی: تخمین اداره ملی احصائیه و معلومات (NSIA) در مورد نفوس در سال ۱۳۹۷ (۲۰۱۹-۲۰۱۸) سیمبولوجی: جمعیت مورد هدف  $\leq ۲۰,۰۰۰$  / نفوس اساسی  $\leq ۲۵٪$ .  
 \*\* از جمع ۷ ولسوالی در ولایت بادغیس فقط آن ۶ قابل دسترس بوده و ارزیابی گردیده اند، بنأ مجموعه نفوس ۶ ولسوالی فوق الذکر به مجموعه درج شده در جدول بالا مساوی نمیشود.



به تعقیب خشکسالی شدید سال ۲۰۱۸ در ولایت بادغیس بارندگی ها و سیلاب های شدید به وقوع پیوست که در نتیجه خانه ها آسیب دیده نباتات، مزرعه ها و فرصت های معیشتی از بین رفت. این فارم زراعتی و درختان میوه که توسط سیلاب های شدید در منطقه آکازی، ولسوالی بالا مرغاب ولایت بادغیس از بین رفته اند. © IOM ۲۰۱۸



## روش

هدف عمومی ارزیابی بنیادی تحرکات، سیستم ردیابی بیجاشدگان (DTM) در افغانستان، ردیابی تحرکات و بیجاشدگی می باشد تا از آن طریق بتواند میزان نفوس، موقعیت و تقسیمات جغرافیایی جمعیت های بیجا شده، بازگشت کننده، مهاجر، پناهنده، گروه های قبیله وی مرزی، کوچی ها و کارگران بین المللی را تخمین نماید. علاوه بر این، DTM معلومات دیگر را نیز در مورد تحرکات جمع آوری میکند که شامل دلایل بیجاشدگی و بازگشت، مکانهای اصلی و مقصد، زمان بیجاشدگی و بازگشت، بیجاشدگی دوباره، آمار گیری جمعیت، سطح آسیب پذیری و نیازمندی های اولیه می باشد.

DTM عمدتاً از باشندگان هر محل برای انجام دادن ارزیابی در همان محل استفاده میکند. این اشخاص معلومات را به سطح قریجات از طریق مصاحبه های گروهی و معلومات دهندگان کلیدی جمع آوری میکنند. مصاحبه کنندگان همچنان از طریق مشاهدات مستقیم معلومات کیفی را در مورد شرایط زندگی، خدمات اساسی، امنیت و وضعیت اقتصادی-اجتماعی جمع آوری میکنند.

با توجه به خطرات امنیتی، مصاحبه کنندگان نمی توانند تلفون های هوشمند یا تابلت ها را در ساحه حمل کنند؛ بنابراین، آنها روزانه از یک فورم کاغذی که از قبل با اطلاعات جمع آوری شده در دور قبلی پر شده استفاده مینمایند تا اطلاعات موجوده تایید گردیده و کار ارزیابی سریع تر گردد. فورم های تکمیل شده بشکل هفته وار به دفتر ولایتی DTM ارایه می شود و بعد توسط سرتیم و ثبت کننده اطلاعات مشاهده و تایید میگردد. پس از تأیید، اطلاعات به صورت الکترونیکی از طریق تلفون با استفاده از فورم های KoBo وارد سیستم شده و به طور مستقیم در سرور SQL مرکزی DTM در کابل قرار می گیرند، که از طریق سیستم های خودکار و انتخابی بطور سیستماتیک اصلاح و تایید می شود. این فرآیند بررسی دقیق باعث میشود که اطلاعات DTM بالاترین کیفیت، دقت و صحت برخوردار باشد.

زمانیکه DTM برای اولین بار یک ولایت را ارزیابی میکند مصاحبه کنندگان اطلاعات را در دو مرحله ارزیابی دو لایه ای جمع آوری میکند:

۱. ارزیابی به سطح ولسوالی (B1): هدف این ارزیابی تشخیص قریجات با بیشترین تعداد جریان ورودی و خروجی افغانها بوده و ارقام تخمینی هر یک از کتگوری های جمعیت مورد هدف را ارایه میکند.

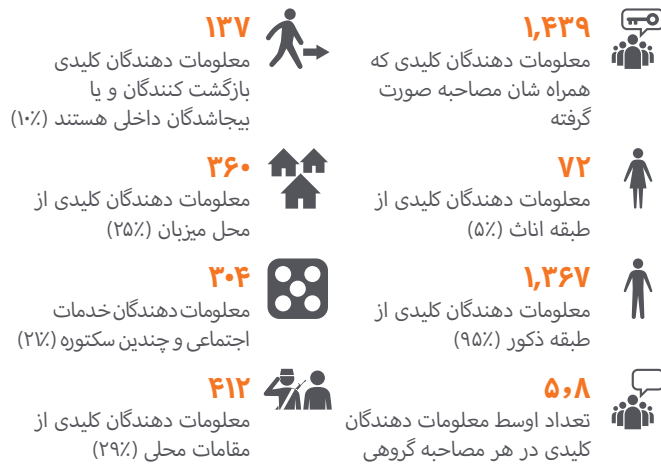
۲. ارزیابی به سطح قریجات (B2): این ارزیابی بر اساس یافته های ارزیابی B1 معلومات را در مورد جریان ورودی و خروجی کتگوری جمعیت های مورد هدف در هر یک از قریجات که توسط ارزیابی B1 مشخص گردیده جمع آوری مینماید. قریجات دیگر نیز طبق راجع سازی معلومات دهندگان کلیدی شناسایی و ارزیابی میشوند.

چون حال تمام ۳۴ ولایات توسط DTM ارزیابی گردیده، صرف ارزیابی های سطح قریجات در آینده صورت خواهد گرفت. DTM هدف دایر نمودن ارزیابی بنیادی تحرکات را سال دو بار به سطح کشور دارد که وابسته به ادامه دریافت بودجه از تمویل کنندگان است.

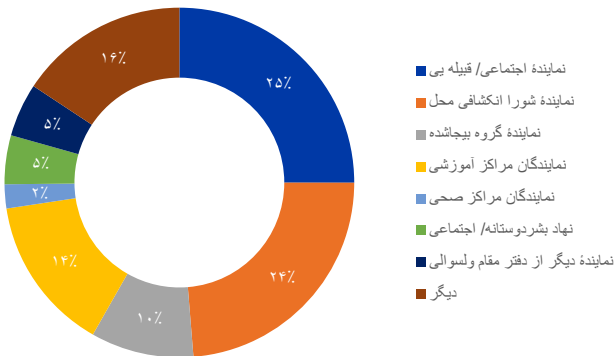
## معلومات دهندگان کلیدی

کارمندان ساحوی DTM اطلاعات را در سطح قریجات عمدتاً از طریق بحث های گروهی همراه با معلومات دهنده گان کلیدی جمعآوری میکند. هنگام ارزیابی جوامع، کارمندان ساحوی شرایط زندگی و دسترسی به خدمات چندین سکتوری را نیز ارزیابی مینمایند. در بعضی موارد که کارمند ساحوی DTM بنابر نگرانی های امنیتی، اختلافات یا خطرات ناشی از حملات گروه های مخالف دولت نمیتوانند به ساحه دسترسی داشته باشد جلسات و بحث های گروهی را در خارج از قریجات و در ساحات امن دایر مینمایند و یا ارزیابی را توسط مابایل انجام میدهند.

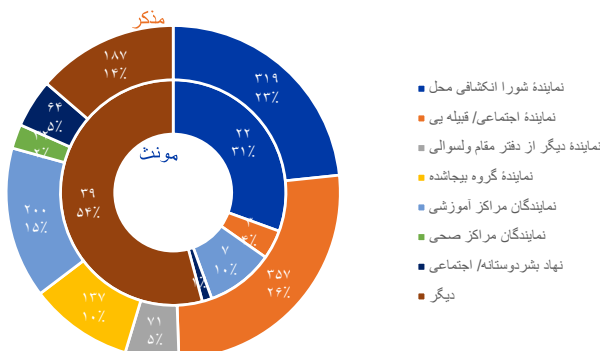
برنامه DTM با استخدام فعالانه کارمندان زن، هر چند کار چالش برانگیز بود، توانست گام مهمی را برای بهبود شمولیت جندر در مصاحبه های گروهی بردارد، اگرچه هنوز هم نیاز به بهبود وجود دارد. در ولایت بادغیس زنان فقط ۵٪ از معلومات دهندگان کلیدی را تشکیل میدهند که با وجود اندک بودن باز هم نظر به روند اول DTM که ۱٪ بود و در ماه مارچ ۲۰۱۷ تکمیل گردید بهبود یافته است.



معلومات دهندگان کلیدی به اساس نوعیت | بادغیس

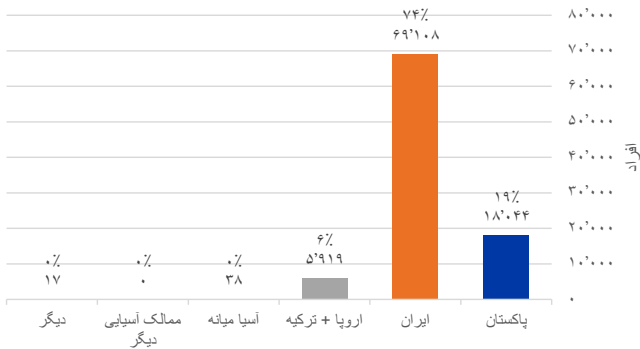


معلومات دهندگان کلیدی به اساس نوعیت و جنسیت | بادغیس



## بازگشت کنندگان خارج از کشور

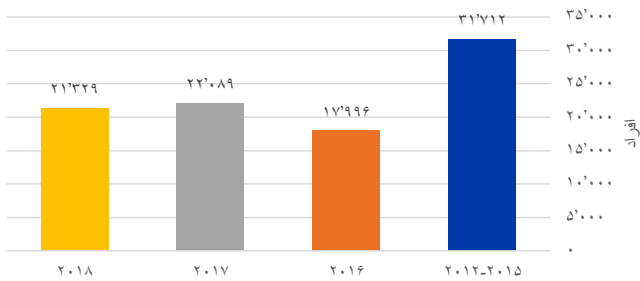
بازگشت کنندگان خارج از کشور | بادغیس



بازگشت کنندگان افغانانی هستند که بعد از گذراندن حد اقل شش ماه در خارج از کشور به افغانستان برگشته و در محلات ارزیابی شده جابجا شده اند. این افراد عبارت اند از بازگشت کنندگان دارای مدرک (افغانانی که منیث مهاجر در کشور میزبان ثبت شده و بعداً بنابر درخواست بازگشت داوطلبانه به کمیشنری عالی ملل متحد در امور مهاجرین (UNHCR) و مقامات حکومتی مربوط به کشور بازگشته اند) و بازگشت کنندگان فاقد مدرک (افغانانی که یا بشکل داوطلبانه از کشور میزبان بازگشت نموده و یا هم اخراج گردیده، بدون در نظر داشت اینکه با UNHCR و مقامات حکومتی مربوط ثبت بوده و یا خیر).

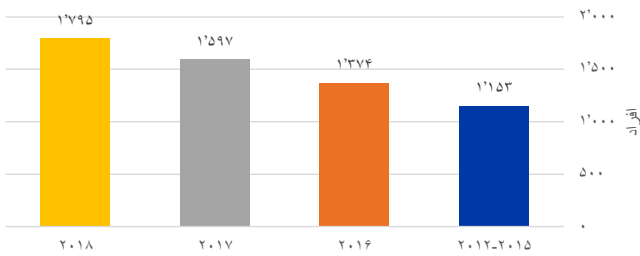
تعداد بازگشت کنندگان خارج از کشور به ولایت بادغیس در سال ۲۰۱۶ به مقایسه سالهای ۲۰۱۲ الی ۲۰۱۵ به اندازه ۴۳٪ کاهش نموده و در سال ۲۰۱۷ به مقایسه سال قبل آن ۲۳٪ افزایش را نشان میدهد. از طرف دیگر در سال ۲۰۱۸ ۳٪ کاهش دیده میشود.

بازگشت کنندگان خارج از کشور | روند سالانه | بادغیس

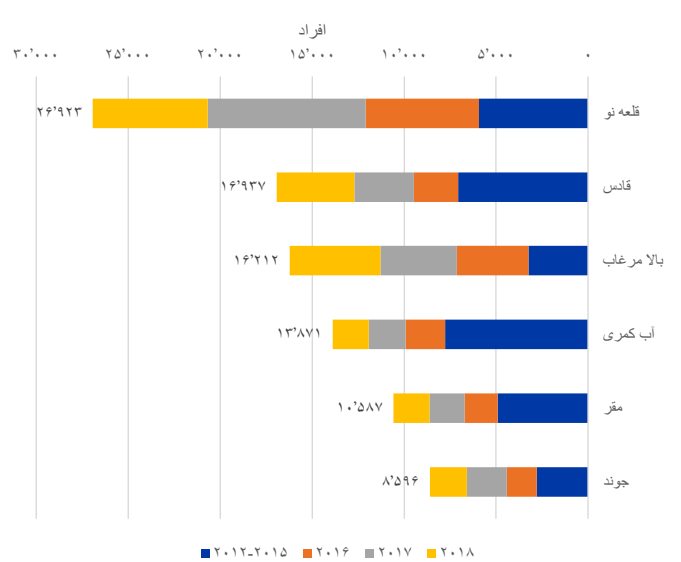


- ۹۳,۱۲۶** مجموع بازگشت کنندگان خارج از کشور
- ۱۸,۰۴۴** بازگشت کنندگان از پاکستان (۱۹٪)
- ۶۹,۱۰۸** بازگشت کنندگان از ایران (۷۴٪)
- ۱۴,۹۱۳** بازگشت کنندگان دارای مدرک از پاکستان + ایران (۱۷٪)
- ۵,۹۷۴** بازگشت کنندگان از کشورهای غیر همسایه (۶٪)
- ۷۲,۲۳۹** بازگشت کننده گان فاقد مدرک از پاکستان + ایران (۸۳٪)

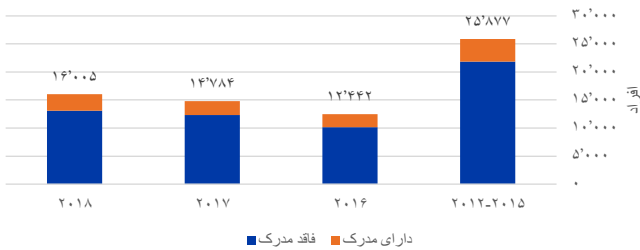
بازگشت کنندگان از اروپا و ترکیه | روند سالانه | بادغیس



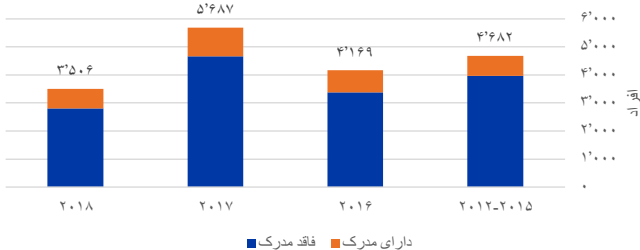
بازگشت کنندگان خارج از کشور، به اساس ولسوالی | بادغیس



بازگشت کنندگان از ایران | روند سالانه | بادغیس

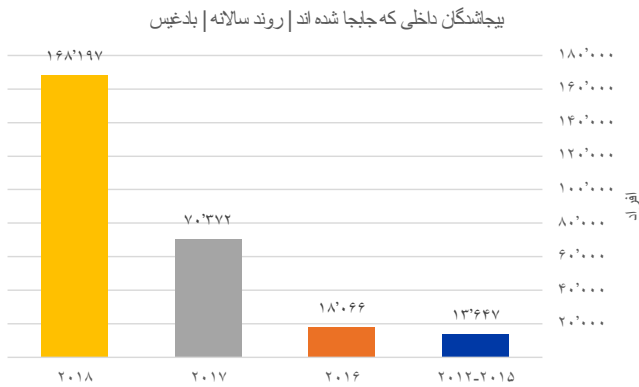


بازگشت کنندگان از پاکستان | روند سالانه | بادغیس



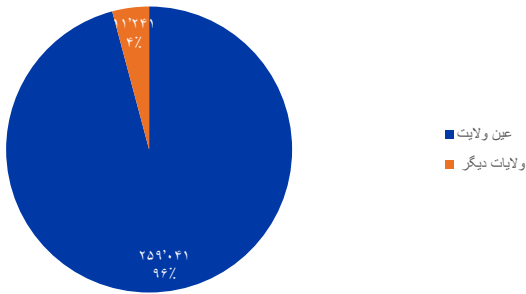
## بیجاشدگان داخلی که جابجا شده اند

بیجاشده گان داخلی که جابجا شده اند افغانانی هستند که از محلات اصلی شان در نتیجه نا امنی و یا به منظور در امان بودن از اثرات درگیری های مسلحانه، خشونت، نقض حقوق بشر، نگرانی های مصنوعی و حوادث طبیعی یا حوادث ساخته دست بشر رفته اند و در محلات دیگر جابجا شده اند.

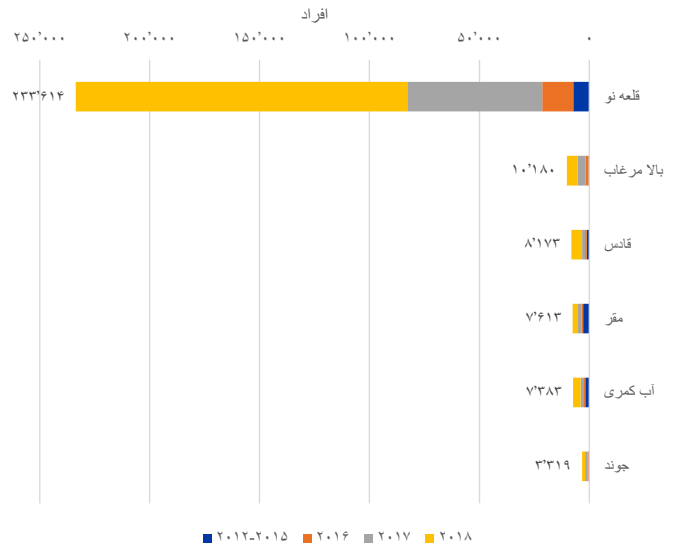


- ۲۷%** بیجاشدگی ناشی از جنگ
- ۲۷۰,۲۸۲** بیجاشدگان داخلی فعلاً در جوامع میزبان زیست دارند
- ۷۳%** بیجاشدگی ناشی از حوادث طبیعی
- ۲۳۳,۶۱۴** بیجاشدگان داخلی در ولسوالی قلعه نو که دارای بیشترین تعداد بیجاشدگان داخلی میباشد (۸۶%)
- ۹۶%** بیجاشدگان داخلی در داخل ولایت اصلی خود بیجا شده اند
- ۲,۸۰۰** بیجاشدگان مقیم در ساحات غیر رسمی (۱%)

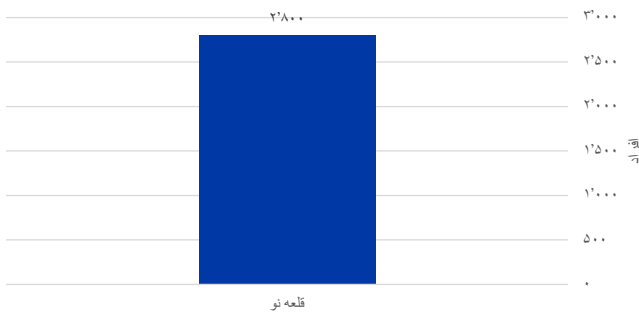
بیجاشدگان داخلی به اساس ولایت اصلی | بادغیس



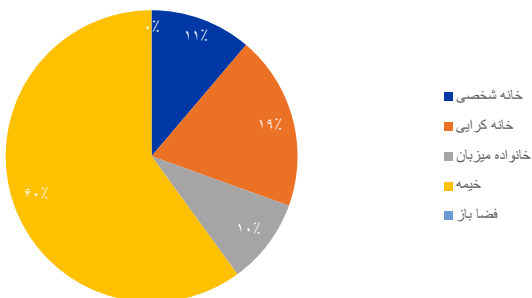
بیجاشدگان داخلی که جابجا شده اند، به اساس ولسوالی | بادغیس



بیجاشدگان داخلی ساحات غیر رسمی به اساس ولسوالی | بادغیس



بیجاشدگان داخلی که جابجا شده اند | سرپناه | بادغیس

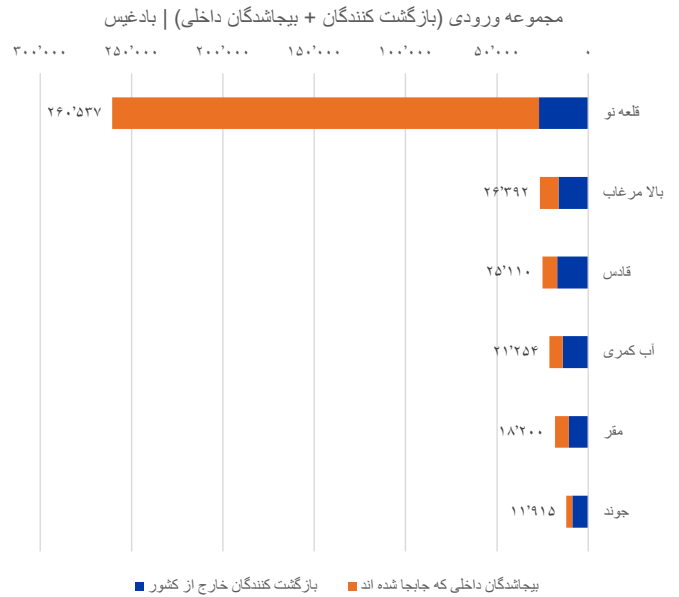


مجموعه ورودی (بازگشت کنندگان + بیجاشدگان که جابجا شده اند) ◀ ▶

بطور کلی ولایت بادغیس از مجموعه جریان ورودی ۳۶۳,۴۰۸ بازگشت کنندگان و بیجاشدگان داخلی میزبانی میکند که ۲۶٪ (۹۳,۱۲۶) آن بازگشت کنندگان و ۷۴٪ (۲۷۰,۲۸۲) آن بیجاشدگان داخلی هستند. جدول ذیل ۲۰ قریه واقع در ولایت بادغیس را نشان میدهد که از بیشترین تعداد جریان ورودی متأثر میباشد. این ۲۰ قریه (۸٪) از ۲۴۸ قریه ارزیابی شده در ولایت بادغیس) از ۷۰٪ بازگشت کنندگان و بیجاشدگان داخلی این ولایت میزبانی میکنند. این قریجات به نحوی آسیب پذیر و حساس در مقابل بی ثباتی اجتماعی ناشی از ورود وسیع بازگشت کنندگان و بیجاشدگان داخلی میباشد که دسترسی را به خدمات اساسی و فرصت های کاری محدود میسازد. از جمله ۲۰ قریه آسیب پذیر ۱۸ قریه آن در ولسوالی قلعه نو موقعیت دارند و دارای ۹۸٪ (۲۴۹,۵۲۴) بازگشت کنندگان و بیجاشدگان داخلی هستند.

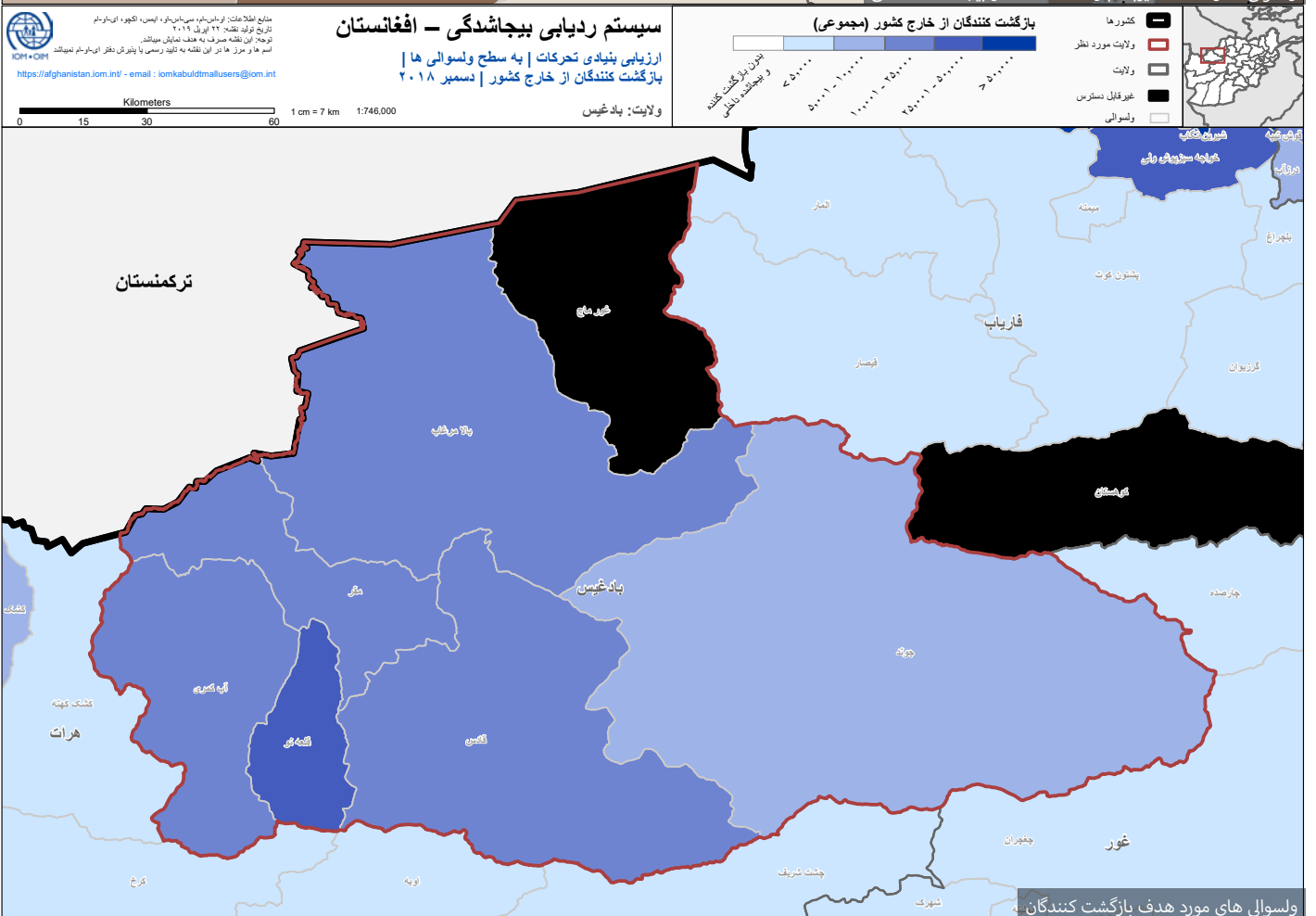
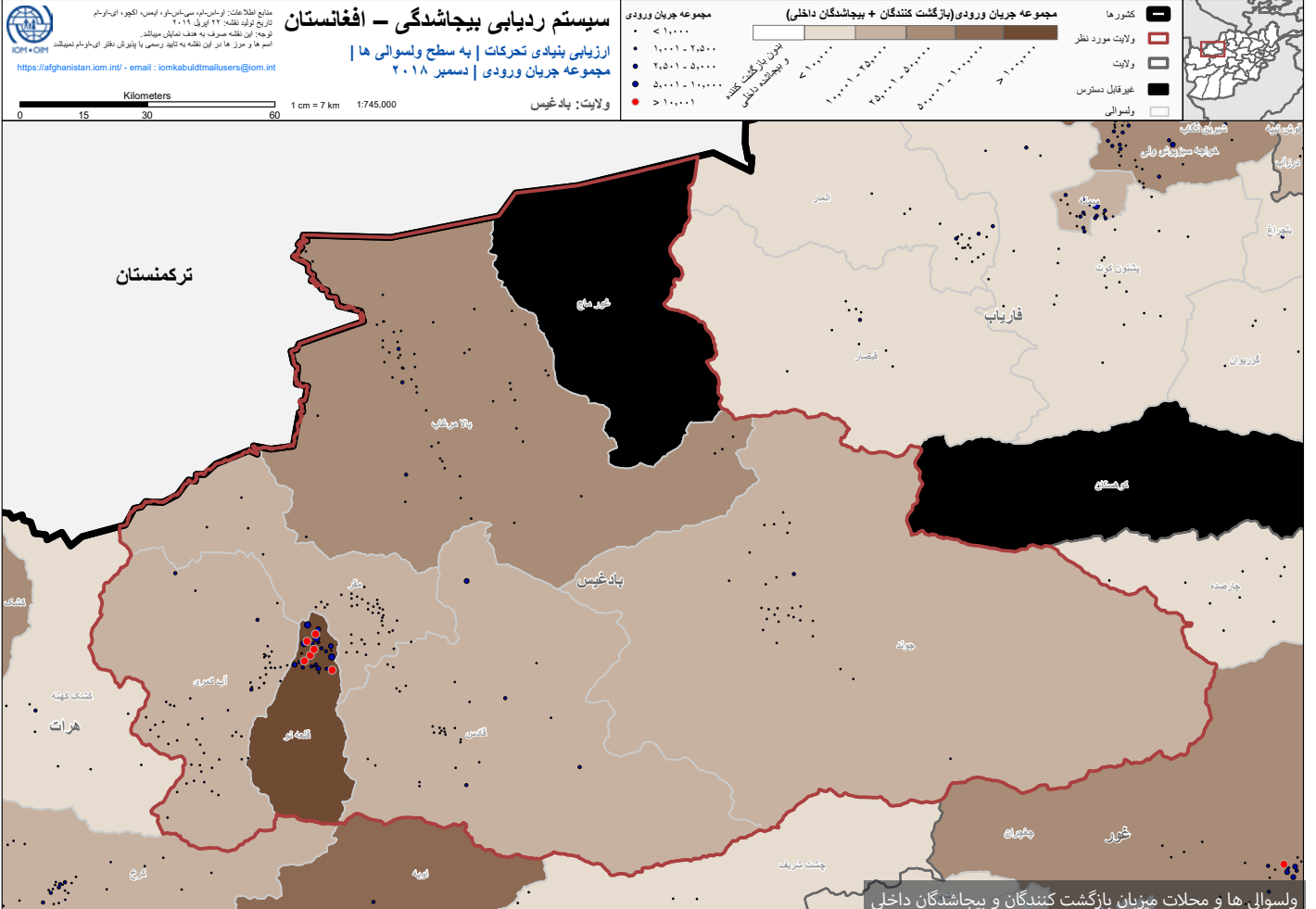
۲۰ قریه که بیشترین تعداد بازگشت کنندگان و بیجاشدگان داخلی را دارند

ردیف	قریه	ولسوالی	افراد
۱	بغلار سرمیدان	قلعه نو	۸۲,۱۵۹
۲	جر خشک	قلعه نو	۴۱,۵۲۹
۳	حاجی آباد	قلعه نو	۳۷,۴۶۵
۴	حاجی محمد رحیم	قلعه نو	۱۲,۵۹۰
۵	ریس شرف	قلعه نو	۱۲,۳۹۴
۶	قادیس آباد	قلعه نو	۱۰,۸۹۵
۷	ریس شرف بالا مالا	قلعه نو	۸,۶۵۸
۸	اریاب عبدالحی	قلعه نو	۸,۶۲۴
۹	جر حاجی ولی آباد	قلعه نو	۶,۰۸۰
۱۰	درویشی احمدی	قلعه نو	۵,۴۲۸
۱۱	ده سرخک پایین	قلعه نو	۴,۱۹۱
۱۲	پای زیارت	قلعه نو	۳,۶۰۸
۱۳	محمد زی ها	قلعه نو	۳,۴۶۵
۱۴	دره بومر بالا	قادس	۳,۲۸۴
۱۵	بالا شهر	قلعه نو	۳,۱۷۱
۱۶	مسجد جامع	قلعه نو	۲,۴۸۶
۱۷	چاه کرآن	قلعه نو	۲,۳۹۹
۱۸	چکر اولیا	قلعه نو	۲,۲۰۶
۱۹	نوباد عرب مقصود	قادس	۲,۱۹۶
۲۰	کلان زای	قلعه نو	۲,۱۷۶
مجموعه			۲۵۵,۱۰۴



مجموع ورودی (بازگشت کننده + بیجاشده داخلی) خلاصه در سطح ولسوالی

ولسوالی	بازگشت کنندگان	بیجاشدگان داخلی که جابجا شده اند	مجموع جریان ورودی
قلعه نو	۲۶,۹۲۳	۲۳۳,۶۱۴	۲۶۰,۵۳۷
بالا مرغاب	۱۶,۲۱۲	۱۰,۱۸۰	۲۶,۳۹۲
قادس	۱۶,۹۳۷	۸,۱۷۳	۲۵,۱۱۰
آب کمری	۱۳,۸۷۱	۷,۳۸۳	۲۱,۲۵۴
مقر	۱۰,۵۸۷	۷,۶۱۳	۱۸,۲۰۰
چوند	۸,۵۹۶	۳,۳۱۹	۱۱,۹۱۵
مجموعه عمومی	۹۳,۱۲۶	۲۷۰,۲۸۲	۳۶۳,۴۰۸



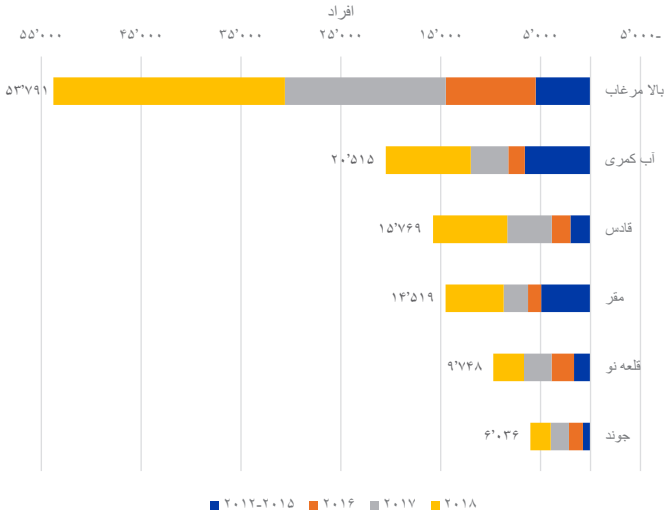
ولسوالی های مورد هدف بازگشت کنندگان



# بیجاشدگان داخلی که محل اصلی خود را ترک نموده اند



بیجاشدگان داخلی که محل اصلی خود را ترک نموده، به اساس ولسوالی | بادغیس



بیجاشدگان داخلی که محل اصلی خود را ترک نموده افغانانی هستند که از یک محل و یا ساحه ارزیابی شده که قبلاً آنجا زندگی میکردند به محل دیگری در داخل افغانستان مسکن گزین شدند تا از اثرات درگیری های مسلحانه، خشونت های همه شمول، نقض حقوق بشر، نگرانی های مصونیت و حوادث طبیعی یا حوادث ساخته دست بشر در امان باشند.

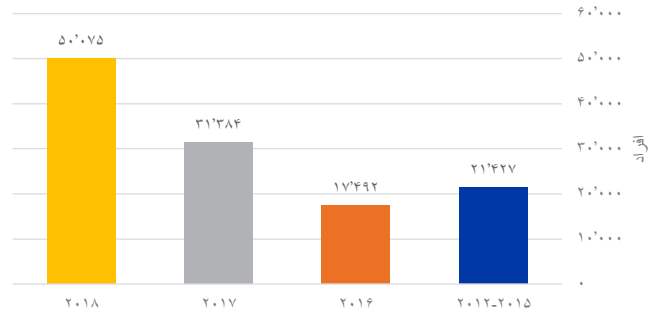
**۴۷%** به یک محل دیگری در داخل ولایت بادغیس بیجا شده اند

**۱۲۰,۳۷۸** بیجاشدگان داخلی که محل اصلی شانرا ترک نموده اند

**۴۵%** بیجاشدگی ناشی از جنگ

**۵۵%** بیجاشدگی ناشی از حوادث طبیعی

بیجاشدگان داخلی که محل اصلی خود را ترک نموده | روند سالانه | بادغیس



منابع اطلاعات: اوراسیانه، سی-ان-اچ، ایس، اکتیو، این-اس-ام  
تاریخ تولید: ۲۲ اکتبر ۲۰۱۹  
توجه: این نقشه صرفاً به هدف نمایشی است.  
اسمها و مرزها در این نقشه به تأیید رسمی یا پذیرش نظر اوراسیانه نمیدانند.

سیستم ردیابی بیجاشدگی - افغانستان  
ارزیابی بنیادی تحرکات | به سطح ولسوالی ها |  
بیجاشدگان داخلی که محل اصلی خود را ترک نموده | دسمبر ۲۰۱۸  
ولایت: بادغیس

1 cm = 7 km 1:746,000  
Kilometers 0 15 30 60

**بیجاشدگان داخلی که محل اصلی خود را ترک نموده**

میزان تراکم بیجاشدگان داخلی

- بیشتر از ۲۵۰۰۰
- ۱۰۰۰۰ - ۲۵۰۰۰
- ۲۵۰۰ - ۱۰۰۰۰
- ۲۵۰ - ۲۵۰۰
- کمتر از ۲۵۰

کشورها  
ولایت مورد نظر  
ولایت  
غیر قابل دسترس  
ولسوالی

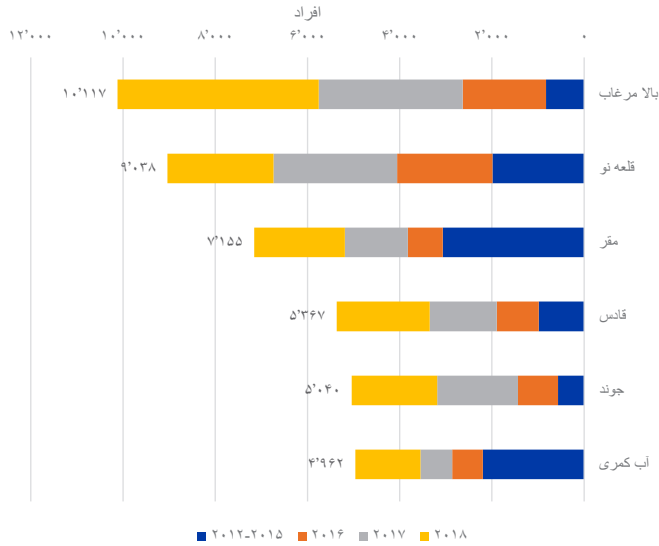
ولسوالی های اصلی بیجاشدگان داخلی که محل اصلی خود را ترک نموده اند



## بیجاشدگان داخلی که بازگشت نموده اند



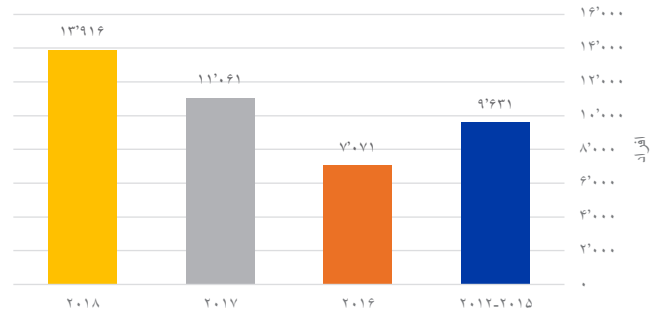
بیجاشدگان داخلی که بازگشت نموده اند، به اساس ولسوالی | بادغیس



این بازگشت کنندگان افغانانی هستند که به محل سکونت اصلی شان در یک محل و یا ساحه ارزیابی شده بازگشت نموده اند. این اشخاص قبلاً محل متذکره را ترک نموده بودند تا از اثرات درگیری های مسلحانه، خشونت های همه شمول، نقض حقوق بشر، نگرانی های مصئونیت و حوادث طبیعی یا حوادث ساخته دست بشر در امان باشند.

- ۵۱%** از سایر محلات در داخل ولایت بازگشت نموده اند
- ۴۱,۶۷۹** بیجاشدگان داخلی بازگشت نموده اند
- ۴ از ۱۱** تمام بیجاشدگان داخلی به ولسوالی بالامرغاب بازگشت نموده اند
- ۳ از ۲** بیجاشدگان داخلی قبلی صرف به ۳ ولسوالی بازگشت نموده اند: بالامرغاب، قلعه نو و مقر (۶۳٪)

بیجاشدگان داخلی که بازگشت نموده اند | روند سالانه | بادغیس



منابع اطلاعات: اوراسیا نیوز سرویس، ایس، انیس، ایس-انام  
تاریخ تولید نقشه: ۲۰ جولای ۲۰۱۹  
نقشه این نقشه صرف به هدف نمایش میباشد.  
اسم ها و نمره ها در این نقشه به تأیید رسمی یا پذیرش نظر اوراسیا نیوز نمیدانند.  
<https://afghanistan.iom.int/> - email: [iomkabuldtmallusers@iom.int](mailto:iomkabuldtmallusers@iom.int)

### سیستم ردیابی بیجاشدگی - افغانستان

ارزیابی بنیادی تحرکات | به سطح ولسوالی ها |  
بیجاشدگان داخلی که به محل اصلی خود بازگشت نموده اند | دسمبر ۲۰۱۸

ولایت: بادغیس

**بیجاشدگان داخلی که به محل اصلی خود بازگشت نموده اند**

نوع بازگشت کننده و بیجاشدگی داخلی

- ۰ - ۵۰,۰۰۰
- ۵۰,۰۰۰ - ۱۰۰,۰۰۰
- ۱۰۰,۰۰۰ - ۱۵۰,۰۰۰
- ۱۵۰,۰۰۰ - ۲۰۰,۰۰۰
- ۲۰۰,۰۰۰ - ۲۵۰,۰۰۰
- ۲۵۰,۰۰۰ - ۳۰۰,۰۰۰
- ۳۰۰,۰۰۰ - ۳۵۰,۰۰۰
- ۳۵۰,۰۰۰ - ۴۰۰,۰۰۰
- ۴۰۰,۰۰۰ - ۴۵۰,۰۰۰
- ۴۵۰,۰۰۰ - ۵۰۰,۰۰۰
- > ۵۰۰,۰۰۰

کشورها

ولایت مورد نظر

ولایت

غیرقابل دسترس

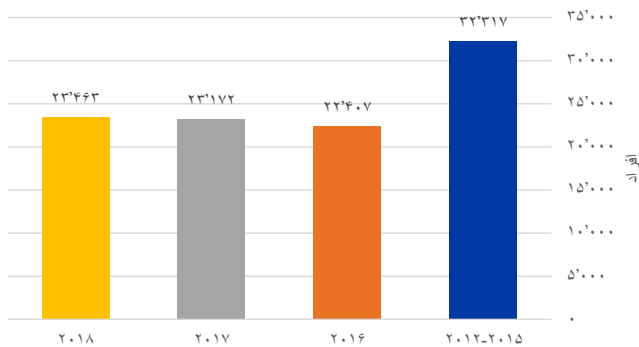
ولسوالی

ولسوالی هایکه بیجاشدگان داخلی در آنجا بازگشت نموده اند

## مهاجرت کنندگان به خارج از کشور



مهاجرت کنندگان به خارج از کشور | روند سالانه | بادغیس



مهاجرت کنندگان به خارج از کشور افغانستانی هستند که از یک محل ارزیابی شده خوا به هر عامل، دلیل و یا مدتی باشد به خارج از کشور نقل مکان و یا مهاجرت نموده اند. این کتگوری شامل پناهندگان، افراد بیجاشده، و مهاجرین که افغانستان را بخاطر عوامل اقتصادی ترک نموده اند میشود.

**۵,۸۱۹**  
به ممالک اروپایی رفته اند  
(۶٪)



**۱۰۱,۳۵۹**  
به خارج از کشور رفته اند



**۲۱,۲۵۵**  
به پاکستان رفته اند  
(۲۱٪)

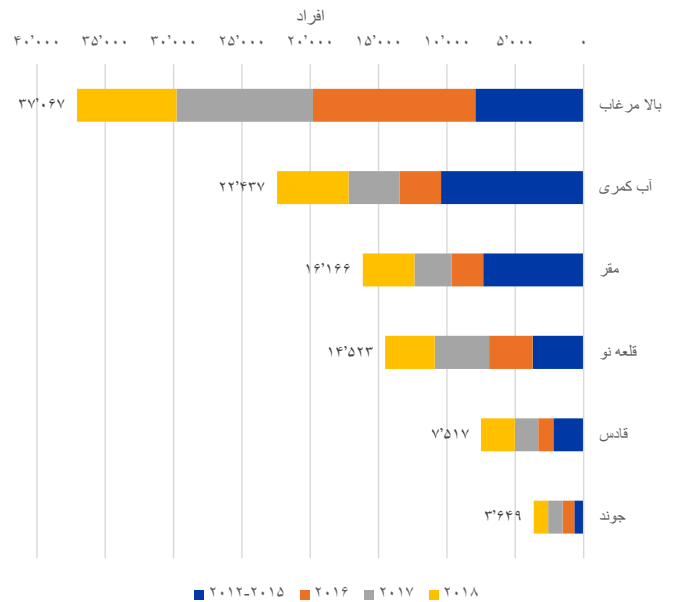
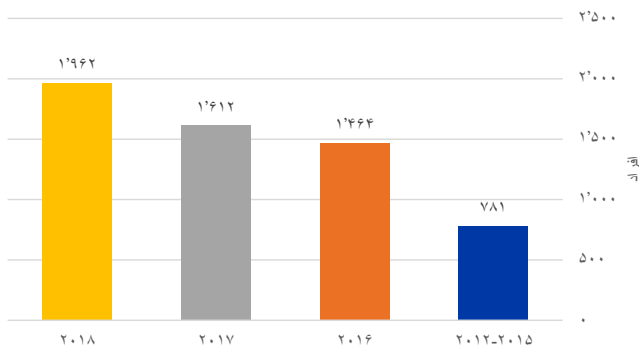


**۷۴,۰۴۳**  
به ایران رفته اند  
(۷۳٪)

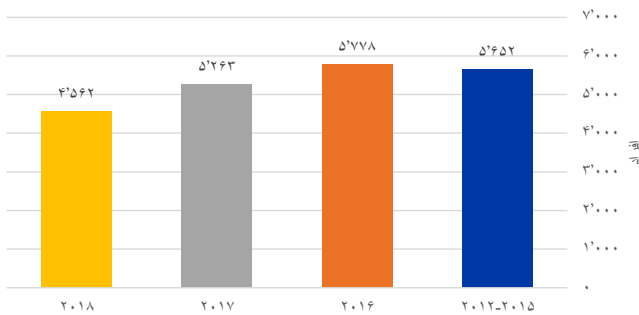


مهاجرت کنندگان به خارج از کشور، به اساس ولسوالی | بادغیس

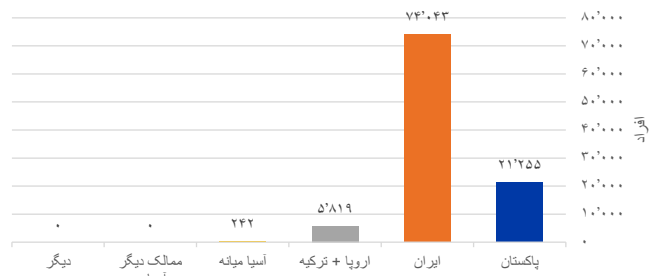
مهاجرت کنندگان به ترکیه و ممالک اروپایی | روند سالانه | بادغیس



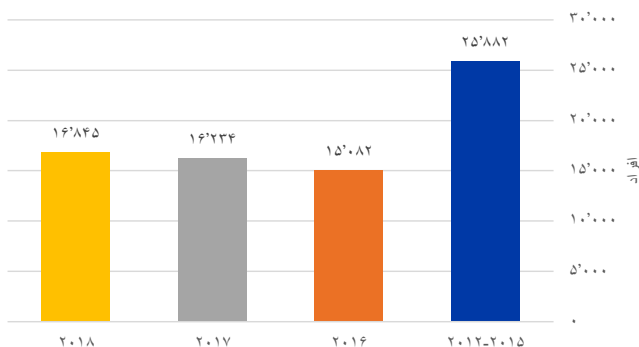
مهاجرت کنندگان به پاکستان | روند سالانه | بادغیس



مهاجرت کنندگان به ممالک خارجی، به اساس مملکت/منطقه مورد هدف | بادغیس



مهاجرت کنندگان به ایران | روند سالانه | بادغیس



## داستان یکی از بیجاشدگان در فرار

تاج محمد ۶۱ ساله باشنده قریه بابه دوستی ولسوالی قادس، ولایت بادغیس بود. او در آنجا مالک زمین های گندم بود و خود اش گندم کشت میکرد و در بازار میفروخت تا از خانواده خود حمایت کرده بتواند. او یک زندگی راحتی را به سر میبرد تا زمانیکه وضعیت امنیتی منطقه آنها خراب شد. وضعیت امنیتی روز به روز خراب تر میشد تا بالاخره تاج محمد زمین خود را از دست داد.

بنابر از دست دادن زمین و وضعیت امنیتی وخیم در ولسوالی او با خانواده اش تصمیم گرفت تا از جمله ۷۴،۰۴۳ مهاجرت کنندگان باشد که ولایت بادغیس را ترک نموده و به ایران رفتند. او با ۶ عضو از خانواده خود تصمیم گرفت تا بشکل غیر قانونی از مرز ایران بگذرد. هرچند این سفر بسیار دشوار بود. پیاده سفر کردن اصلاً مناسب نبود و ترس دستگیر شدن نیز اوضاع را وخیم تر میساخت. دختر او در مسیر راه تا حدی مریض شد که قدم زدن دشوار شد و تاج محمد مجبور بود تا او را انتقال دهد.

در مسیر راه پولیس آنها را دستگیر کردند. پولیس تاج محمد را لت و کوب کرده اما باقی اعضا خانواده را حتی لمس نکردند. بعد از سپری شدن سه روز با پرداخت مبلغ انگفتی بحیث رشوه به پولیس آنها رها شدند. بعد از سپری کردن سفر ۱۴ روزه از افغانستان آنها بالاخره به اصفهان رسیدند.

بعد از رسیدن به محل مقصد، تاج محمد یک خانه را به کرایه میگیرد و به دختر اش ادویجات خریداری میکند. چون او پول کافی برای زندگی کردن در ایران را نداشت و او و خانواده اش بسیار قرضدار شدند. بعد از یازده سال زندگی کردن بشکل غیر قانونی با ترس دستگیر شدن و فقر شدید تاج محمد و خانواده او بالاخره به افغانستان بازگشت میکند.

\* قابل یادآوری است که در این داستان اسم شخص تبدیل شده و از ذکر موقعیت قریه اجتناب گردیده تا هویت شخص مصاحبه شونده محفوظ باشد.



تاج محمد و خانواده اش مانند ۹۳،۱۲۶ بازگشت کنندگان از ممالک خارجی به بادغیس در انتظار شدید به کمک به سر میبرد. © IOM ۲۰۱۸

## نیازمندی های سکتوری

### پنج ولسوالی که در اولویت قرار دارند

اولویت بندی مبتنی بر شواهد برای ارائه کمک های هدفمند و خدمات اساسی ضروری است، دی تی امر لست از مناطق را که در اولویت قرار دارند و بیشتر نیازمند کمک هستند را بر اساس شاخص های مختلف هر بخش در سطح ولایات، ولسوالی ها و قریجات در اختیار همکاران ملی و بین المللی قرار میدهد.

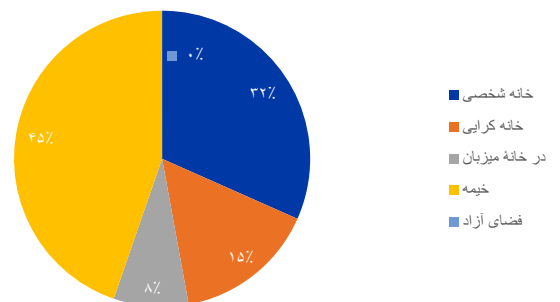
(نوت: تعداد از افراد که در زیر گزارش شده اند بر اساس مجموع جریان ورودی بازگشت کنندگان و بیجاشدگان داخلی است)

پنج نخستین ولسوالی نیازمند به سرپناه (بازگشت کنندگان و بیجاشدگان که در خیمه ها و یا فضای باز زندگی میکنند)		پنج نخستین ولسوالی با بیشترین تعداد بازگشت کنندگان و بیجاشدگان داخلی (بازگشت کنندگان + بیجاشدگان داخلی)	
ردیف	ولسوالی	ردیف	ولسوالی
۱	قلعه نو	۱	قلعه نو
۲	آب کمری	۲	بالا مرغاب
۳	مقر	۳	قادس
۴	بالا مرغاب	۴	آب کمری
۵	قادس	۵	مقر
مجموعه کلی ۱۶۲،۴۳۰		مجموعه کلی ۳۵۱،۴۹۳	

پنج نخستین ولسوالی نیازمند به کلینیک (نزدیکترین کلینیک < ۵ کیلومتر فاصله دارد)		پنج نخستین ولسوالی نیازمند به آب آشامیدنی (آب آشامیدنی < ۳ کیلومتر فاصله دارد)	
ردیف	ولسوالی	ردیف	ولسوالی
۱	آب کمری	۱	قلعه نو
۲	مقر	۲	مقر
۳	بالا مرغاب	۳	آب کمری
۴	قادس	۴	چوند
۵	چوند	۵	قادس
مجموعه کلی ۴۶،۱۰۵		مجموعه کلی ۱۵۹،۷۳۷	

پنج نخستین ولسوالی نیازمند به بازار (نزدیکترین بازار < ۱۰ کیلومتر فاصله دارد)		پنج نخستین ولسوالی نیازمند به مکتب (نزدیکترین مکتب < ۳ کیلو متر فاصله دارد)	
ردیف	ولسوالی	ردیف	ولسوالی
۱	آب کمری	۱	قلعه نو
۲	قادس	۲	بالا مرغاب
۳	مقر	۳	آب کمری
۴	چوند	۴	مقر
۵	بالا مرغاب	۵	چوند
مجموعه کلی ۴۰،۹۲۷		مجموعه کلی ۳۸،۹۹۶	

مجموعه جریان ورودی (بیجاشدگان داخلی + بازگشت کنندگان) | سرپناه بادغیس




International Organization for Migration  
Route des Morillons 17  
P.O. box 17  
Geneva 19 1211  
Switzerland

سازمان بین المللی مهاجرت (IOM)  
خانه #۲۷  
سرک ۴  
چهار راهی انصاری  
شهر نو  
کابل، افغانستان

اطلاعات که در این گزارش استفاده گردیده با تلاش های مشترک دفتر IOM در افغانستان و تیم حمایتی جهانی DTM جمع آوری گردیده. مطالب و توضحات ارائه شده در طول کار، نماینگر هیچ نظری از جانب سازمان بین المللی مهاجرت (IOM) درمورد وضعیت قانونی کدام کشور، قلمرو، شهر، منطقه و یا مقامات یا مرزهای آن نمیباشد.

سازمان بین المللی مهاجرت (© IOM ۲۰۱۸)


برای معلومات بیشتر، بشمول نقشه های قابل دانلود، مجموعه اطلاعات یا دیتا و همچنان نقشه متحرک و صفحات مرور مختصر (داشبورد ها)، لطف نموده به صفحه انترنی DTM-افغانستان مراجعه نمایید.

[www.displacement.iom.int/afghanistan](http://www.displacement.iom.int/afghanistan) 


#### با ما در تماس شوید

برای معلومات بیشتر لطف نموده با تیم DTM در تماس شوید:

DTMAfghanistan@iom.int 

facebook.com/iomafghanistan 

twitter.com/iomafghanistan 

instagram.com/iomafghanistan 

حمایت کنندگان مالی دی تی ام در افغانستان



در  
همآهنگی  
با



Co-funded by the  
European Union



Canada 