



ارزیابی نیازمندی های مبتنی بر جامعه

نتیجه مختصر دوره امتحانی لغمان می - جون ۲۰۱۸

در ولایت لغمان مواقع اصلی در مقابل تحصیلات کمبود معلمان زن، فیس بلند و نبود تسهیلات مکتب میباشد، قسمیکه این مکتب دخترانه در ولایت مهترلام در فضا باز وجود دارد. © IOM ۲۰۱۸

نکات برجسته

سیستم ردیابی بیجاشدگان (DTM)

سیستم ردیابی بیجاشدگان عبارت است از سیستمی که روند بیجا شدگی و تحرکات افراد را ردیابی و نظارت میکند. این سیستم طوری طراحی گردیده که معلومات را به شکل سیستماتیک و منظم جمع آوری و بعد از طی مراحل منتشر مینماید تا درک بهتر از تحرک و نیازمندی های در حال تغییر افراد بیجا شده موجود در ساحه و یا در مسیر راه را ارائه نماید.

سیستم ردیابی بیجاشدگان (DTM) از ماه می الی جون سال ۲۰۱۸ در هماهنگی با وزارت مهاجرین و عودت کنندگان (MoRR) یک برنامه آزمایشی ارزیابی نیازمندی های مبتنی بر جامعه (CBNA) را به عنوان بخش جدایی ناپذیر از ارزیابی بنیادی تحرکات (BMA) انجام داد تا دید جامع تر از نیازمندی های چندین سکتوری قریجاتی بدست بیاید که میزان بیشترین تعداد بیجاشدگان داخلی و بازگشت کنندگان هستند. برنامه آزمایشی (CBNA) را در سطح قریجات انجام داد و در ۷ ولایت که در دور پنجم (اواسط ماه می سال ۲۰۱۸) ارزیابی بنیادی تحرکات (BMA) با بیشترین تعداد بیجاشدگان و بازگشت کنندگان داخلی تشخیص شده بود قریجاتی را اولویت بندی کرد که میزان بیشترین تعداد افراد بازگشت کننده و بیجاشدگان داخلی بودند. کارمندان ساحوی DTM توانستند سروی ابتدایی نیازمندی های چندین سکتوری را از طریق بحث های گروهی با معلومات دهندگان کلیدی جوامع انجام دهد که در مورد شرایط زندگی، وضعیت اقتصادی، دسترسی به خدمات چندین سکتوری، امنیت، مصئونیت، غذا و تغذیه و سایر موضوعات فهم خوبی دارند.

برنامه دی تی ام، سازمان بین المللی مهاجرت و مؤسسات همکار آنرا قادر خواهد ساخت تا منابع را به حد اکثر رسانده و اولویت بندی را انجام دهد تا برنامه های که دربرگیرنده کمک های بشری پایدار، حس اس تحرک و هدفمند مبنی بر شواهد باشد ارائه گردد و ادغام مجدد و ثبات و ترقی جامعه تأمین گردد. برای معلومات بیشتر در مورد دی تی ام در افغانستان به www.displacement.iom.int/afghanistan مراجعه نمایید.

ساحه پوشش

ولایت	ولسوالی ها	ولسوالی های ارزیابی شده	قریجات ارزیابی شده در BMA	قریجات ارزیابی شده در CBNA	فیصدی قریجات ارزیابی شده در BMA
بغلان	۱۵	۱۱	۵۶۱	۲۰۱	۳۶٪
کابل	۱۵	۹	۵۳۷	۲۰۱	۳۷٪
کنر	۱۵	۱۵	۳۵۹	۱۹۹	۵۵٪
کندز	۷	۷	۳۱۸	۱۹۹	۶۳٪
لغمان	۵	۵	۲۰۵	۱۵۲	۷۴٪
ننګرهار	۲۲	۲۰	۹۰۸	۲۸۴	۴۲٪
تخار	۱۷	۱۶	۴۸۵	۱۹۹	۴۱٪
مجموعه	۹۶	۸۳	۳,۲۷۲	۱,۵۳۵	۴۶٪

-  تعداد ولسوالی های ارزیابی شده **۵**
-  تعداد قریجات با بیشترین تعداد بیجاشدگان داخلی و بازگشت کنندگان ارزیابی شده **۱۵۲**
-  معلومات دهندگان کلیدی مصاحبه گردیده اند **۶۲۹**
-  افراد در قریجات ارزیابی شده زندگی میکنند **۵۳۴,۳۷۷**
-  باشندگان بازگشت کنندگان از خارج کشور هستند **۸۶,۲۸۴**
-  بیجاشدگان داخلی که فعلاً در جوامع میزبان زندگی میکنند **۳۹,۳۹۶**
-  باشندگان که محل اصلی خود را منحبث بیجاشدگان داخلی ترک نموده **۸۲,۰۶۸**
-  افراد که قبلاً بیجاشدگان داخلی بودند، حال به محل خود بازگشت نموده **۹,۴۰۶**
-  باشندگان منحبث مهاجرت کنندگان به خارج از کشور رفته اند **۱۹,۶۲۹**
-  بازگشت کنندگان و بیجاشدگان داخلی در خیمه و فضا باز زندگی میکنند. **۶,۱۵۷**
-  قریجات ارزیابی شده در ۳ ماه قبل از ارزیاب کمک دریافت کرده اند **۰٪ (۱۵۲ قریه)**
-  قریجات ارزیابی شده کیفیت مراکز صحی را نا کافی یا خراب گزارش داده اند. **۹۸٪**
-  خانواده دسترسی به تسهیلات WASH ندارند و در فضا باز رفع حاجت مینمایند **۳۲٪**
-  خانواده های ارزیابی شده توان پوره کردن نیازمندی های ابتدایی تغذیه خود را نداشتند. **۵۲٪**

روش

هدف سیستم ردیابی بیجاشدگان (DTM) در افغانستان این است که ارزیابی نیازمندی های مبتنی بر جامعه (CBNA) را جزء از ارزیابی بنیادی تحرکات (BMA) بسازد که تحرک و بیجاشدگی را ردیابی می کند. در نتیجه، این برنامه آزمایشی (CBNA) با استفاده از روش مشابه با BMA عمل می کند.

DTM همانند ارزیابی BMA در CBNA نیز کارمندان ساحوی را از محل که در آنجا ارزیابی صورت میگیرد استخدام می کند تا معلومات کمی را در سطح قریجات از طریق بحث های گروهی با معلومات دهنندگان کلیدی (KIs) جمع آوری نمایند. کارمندان ساحوی اطلاعات کیفی را از طریق مشاهدات مستقیم نیز جمع آوری می کنند تا تحقیقات کمی در مورد شرایط زندگی، کیفیت و دسترسی به خدمات اساسی، وضعیت امنیتی و شاخص های اجتماعی-اقتصادی در هر قریه تکمیل گردد.

نوع فعلی ارزیابی CBNA در هر قریه دو الی سه ساعت طول میکشد تا تکمیل شود. از طریق همکاری سازمان بین المللی مهاجرت با بانک جهانی، DTM و بانک جهانی تجزیه و تحلیل مشترک اطلاعات جمع آوری شده توسط ارزیابی آزمایشی CBNA را برای تهیه ابزار کوتاه تر و ساده تر CBNA انجام می دهند که با سروی وضعیت زندگی در افغانستان مطابقت دارد و می تواند در سراسر کشور تطبیق شود تا در سطح ولسوالی ها و قریجات اطلاع رسانی اولویت ها برای برنامه های توسعه ملی صورت گیرد.

هنگامی که ابزار CBNA توسط نهاد های همکار تصفیه شده و نهایی گردید، این ابزار بر اساس موارد ذیل عمل می کند: کارمندان ساحوی روزانه از یک فورم کاغذی که از قبل با اطلاعات جمع آوری شده در دور قبلی پر شده استفاده مینمایند تا اطلاعات موجوده تایید گردیده و کار ارزیابی سریع تر شود. فورم های تکمیل شده بشکل هفته وار به دفتر ولایتی DTM ارایه می شود و بعد توسط سر تیم و ثبت کننده اطلاعات مشاهده و تایید میگردد. پس از تایید، اطلاعات به صورت الکترونیکی از طریق تلفون با استفاده از فورم های KoBo وارد سیستم شده و به طور مستقیم در سرور SQL مرکزی DTM در کابل قرار می گیرد، که از طریق سیستم های خودکار و انتخابی بطور سیستماتیک اصلاح و تایید می شود. این فرآیند بررسی دقیق باعث میشود که اطلاعات DTM از بالاترین کیفیت، دقت و صحت برخوردار باشد.

۵ جمعیت مورد هدف

دی تی ام از طریق ارزیابی بنیادی تحرکات و ارزیابی مبتنی بر جامعه موقعیت، میزان جمعیت و نیازمندی های سکتوری پنج دسته جمعیت مورد هدف را ردیابی میکند.

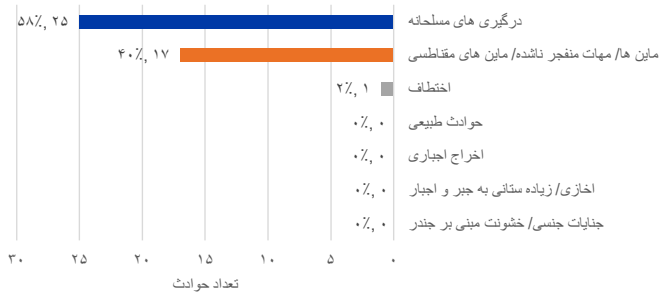
۱. بازگشت کنندگان خارج از کشور
افغانان که حداقل به مدت شش ماه خارج از کشور رفته بودند و حال بازگشت نموده اند
۲. مهاجرت کنندگان به خارج از کشور
افغانانی هستند که خارج از کشور نقل مکان نموده اند.
بیجاشدگان داخلی طبق دسته ذیل به سه بخش تقسیم شده اند:
۳. بیجاشدگان داخلی که محل اصلی شانرا ترک نموده اند
افغانان که از یک قریه ارزیابی شده به مقصد زندگی کردن در یک منطقه دیگر از افغانستان رفته اند
۴. بیجاشدگان داخلی که جابجا شده اند
افغانانی که از مناطق دیگر بیجا شده و فعلاً در یک قریه ارزیابی شده زندگی میکنند
۵. بیجاشدگان داخلی که بازگشت نموده اند
افغانانی که از یک قریه ارزیابی شده بیجا شده بودند حال به محل اصلی خود بازگشت نموده اند

اطلاعات در مورد میزان جمعیت برای پنج دسته افراد مورد هدف در زمان بیجاشدگی شان با استفاده از چارچوب زمانی ذیل جمع آوری میشود: ۲۰۱۲-۲۰۱۵، ۲۰۱۶، ۲۰۱۷، ۲۰۱۸

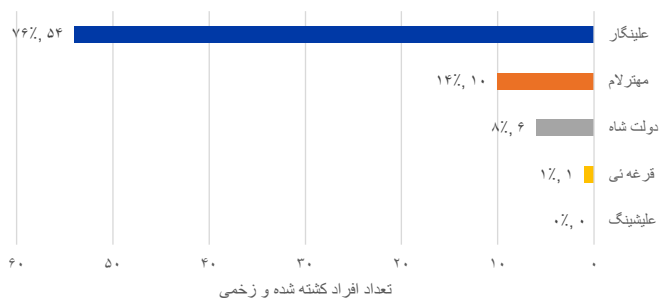
امنیت و مصئونیت

در ولایت لغمان معمول ترین تهدیدات امنیتی و مصئونیتی شامل درگیری های مسلحانه (۲۵ حادثه) و انفجار ماین ها، مهات منفجر ناشده (UXOs) و ماین های ساده (IED) میباشد (۱۷ حادثه). در دوره سه ماه قبل از ارزیابی ۷۱ شخص کشته و زخمی شده بودند.

حوادث مصئونیتی و امنیتی در سه ماه اخیر | لغمان



مرگ و میر و زخمی شدن ناشی از جنگ در سه ماه اخیر | لغمان

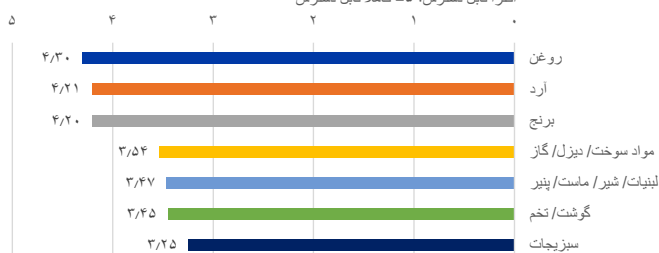


مارکیت ها

مواد غذایی همچون سبزیجات، گوشت/ مرغ/ تخم و لبنیات از جمله مواد است که طبق گزارش ارائه شده گاه گاه در دسترس میباشد. علاوه بر این تیل، دیزل و گاز نیز طبق گزارش گاه گاه در دسترس میباشد اما روغن، آرد و برنج از جمله مواد است که طبق گزارش اکثر اوقات در دسترس میباشد. به طور کلی مواد غذایی و نیازمندی های اولیه/ مواد ارتزاقی در ولایت لغمان قابل دسترس بودند.

دسترسی به نیازمندی های اولیه/ مواد ارتزاقی | لغمان

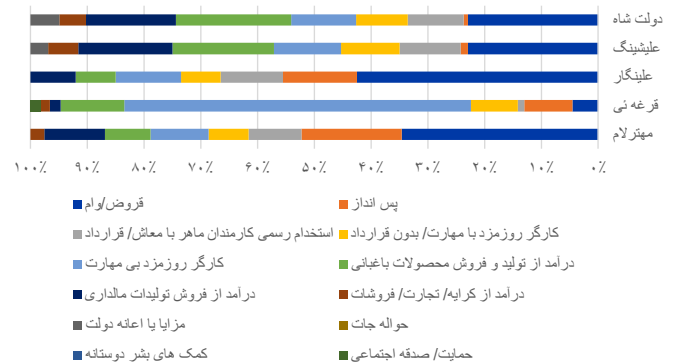
۰ = غیر قابل اجرا؛ ۱ = غیر قابل دسترس؛ ۲ = اکثراً غیر قابل دسترس؛ ۳ = بعضاً قابل دسترس؛ ۴ = اکثراً قابل دسترس؛ ۵ = کاملاً قابل دسترس



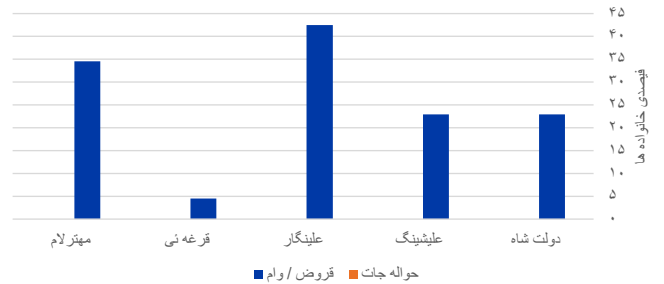
مالی و دارایی

در ولایت لغمان ۲۴٪ جمعیت سروی شده بالای قروض منجیت منبع اصلی درآمد اتکا داشتند. ۲۱،۹٪ افراد کارگران بی مهارت روز مزد بودند، ۱۳،۲٪ فرام غلجه جات مشغول بودند و ۱۰،۷٪ مشغول مالداري بوند. در ولسوالی علینگار بلندترین ارقام اتکا بالای قروض (۴۳٪) گزارش شده است، در حالیکه ولسوالی قرغه ای پایینترین ارقام (۵٪) اتکا بالای قروض را دارد. ولسوالی های علینگار و علیشنگ بلند ترین ارقام کارمندان رسمی با مهارت (۱۱٪) را داشت. ولسوالی علینگار بلندترین ارقام کارگران روزمزد با مهارت (۱۰٪) را دارد. شغل های بخش زراعت در ولسوالی دولتیار بسیار معمول بود (۲۰٪) و مالداري در ولسوالی علیشنگ معمول بود (۱۷٪). ولسوالی قرغه ای بلندترین ارقام کارگران روزمزد بی مهارت (۶۱٪) را دارد. در سر تا سر ۱۵۲ قریه ارزیابی شده ۳۲٪ از خانواده ها دسترسی کافی به زمین زراعتی و ۳۵٪ از خانواده ها دسترسی کافی به چراگاه ها نداشتند. حد اوسط درآمد ماهانه ۵،۳۹۹ افغانی، مصارف ماهانه ۷،۱۱۸ افغانی و قروض ماهانه ۲،۴۳۳ افغانی گزارش شده است. مصارف ماهانه ۳۱،۸٪ بیشتر از درآمد ماهانه میباشد. در ولایت لغمان اتکا بالای حواله جات هیچ گزارش نشده است.

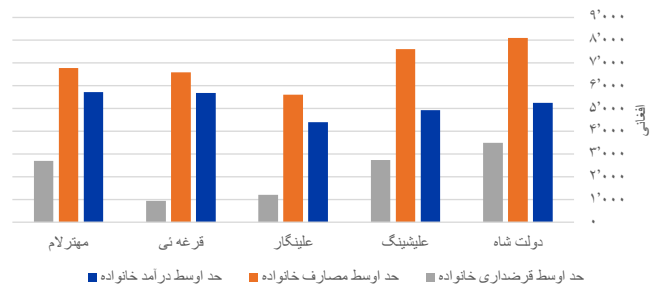
منابع اصلی درآمد | رتبه بندی به اساس فیصدی خانواده ها | لغمان



اتکا خانواده ها بالای قروض و حواله جات به اساس ولسوالی | لغمان



حد اوسط درآمد، مصارف و قرضداری ماهانه خانواده ها به اساس ولسوالی | لغمان



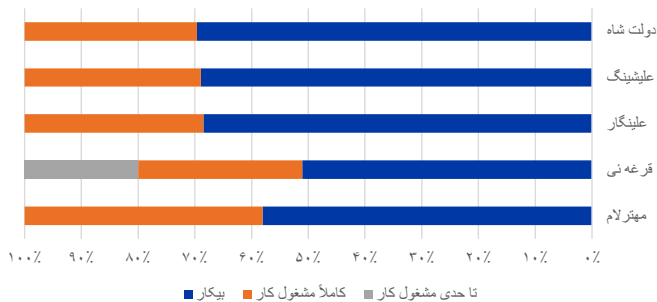
معیشت

میزان بیکاری مردان در ولایت لغمان ۶۲٪ بود. در سر تا سر ۵ ولسوالی ارزیابی شده بیکاری از ۵۱٪ در ولسوالی قرغه ای به ۷۰٪ در ولسوالی دولت شاه میرسید. تعداد بسیار کم زنان شغل داشتند یعنی ۹۹٪ از زنان بیکار بودند. موانع اصلی که در مقابل کار بر اساس اهمیت رتبه بندی شده بود شامل کمبود فرصت های اقتصادی، فرصت ها برای زنان و آموزش های حرفوی میشود.

آموزش های حرفه ای که در ولایت لغمان وجود داشت شامل خیاطی و نجاری بود..

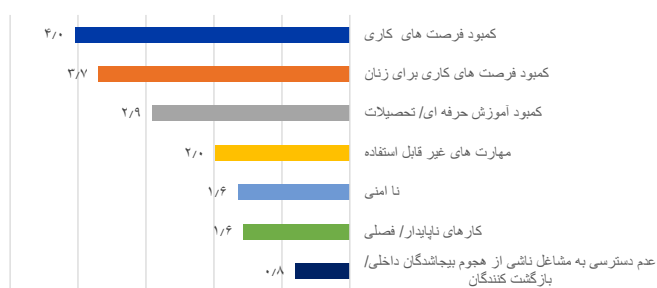
در سر تا سر هر هفت ولایت حد اوسط فیصدی اطفال (۱٪)، کلانسالان (۱٪) و زنان که کار میکردند (۱٪) بشکل مقایسه وی کمتر بود.

وضعیت شغلی | مردان (بزرگتر از ۱۸ سال) | لغمان

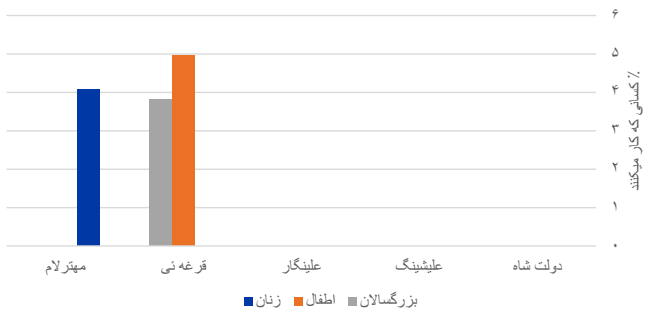


موانع در مقابل کار | رتبه بندی شده بر اساس اهمیت | لغمان

۰ = غیر قابل اجرا؛ ۱ = بسیار بی اهمیت؛ ۲ = بی اهمیت؛
۳ = کمی با اهمیت؛ ۴ = با اهمیت؛ ۵ = بسیار با اهمیت



وضعیت شغلی زنان، اطفال و بزرگسالان | لغمان

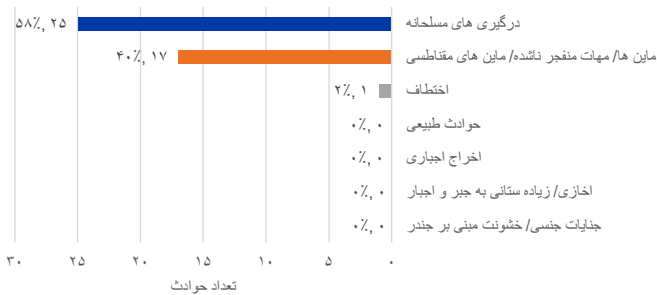


سرپناه

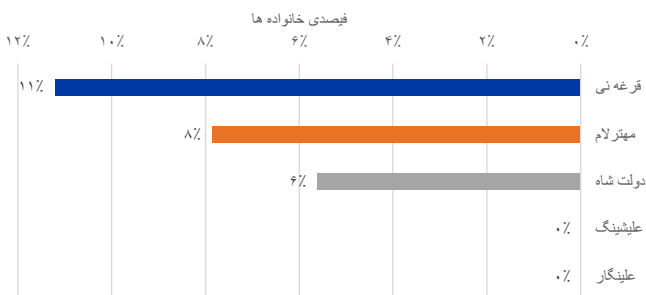


در ولایت لغمان ۵۲٪ از خانه آسیب دیده بودند که ۲۸٪ آن به شکل متوسط آسیب دیده بودند، ۱۶٪ آن به شدت آسیب دیده بودند و ۴٪ متباق کاملاً ویران شده بودند. ولسوالی قرغه ای بلند ترین تعداد خانه های را داشت که کاملاً ویران شده بودند (۱۰٪) در حالیکه ۵۰٪ تمام خانه ها در ولسوالی علینگار به حد اوسط آسیب دیده بودند. در شش ماه قبل از ارزیابی فقط ۶٪ از خانواده ها توان کرایه دادن را نداشتند. بطور مقایسه وی کدام موانع عمده در دسترسی به خانه ها وجود نداشت.

حوادث مصنونی و امنیتی در سه ماه اخیر | لغمان



فیصدی خانواده های که توان کرایه دادن را در ۶ ماه اخیر نداشتند | لغمان

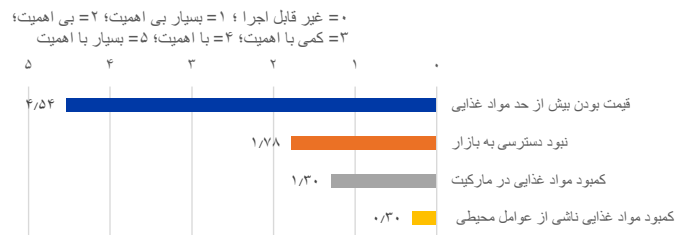


غذا و تغذیه

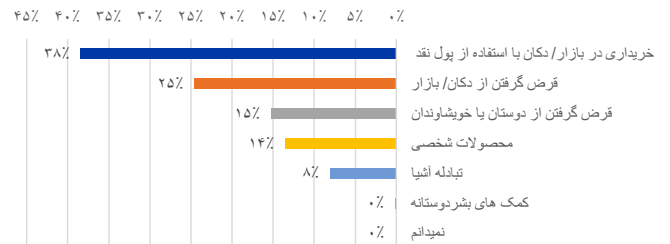


در ولایت لغمان ۵۲،۳٪ از خانواده های ارزیابی شده از عهده مصارف نیازمندی های اساسی تغذیه برآمده نمی توانست. دلیل اصلی آن قیمت بلند غذا و دسترسی کم به مارکیت ها بود. در نتیجه ۳۸٪ کسانی بودند که با استفاده از پول نقد غذا می خریدند، ۲۵٪ غذا را از دکان و مارکیت ها قرض میکرد، ۱۵٪ فیصد غذا را از دوستان و خویشاوندان خود قرض میکرد و متباق ۱۴٪ اشخاص بالای تولیدات که خودشان داشتند اتکا میکردند. کمبود فرصت های کاری، ارقام بلند بیکاری و قیمت بلند غذا با هم یکجا ارتباط میگیرد با نیازمندی های اساسی و فقر.


عوامل نا مصنون بودن غذا | رتبه بندی شده به اساس اهمیت | لغمان



منابع غذایی | لغمان



محدودیت ها در مقابل تولید محصولات غذایی محلی | رتبه بندی شده بر اساس اهمیت | لغمان



صحت

آب، حفظ الصحه و بهداشت (WASH)

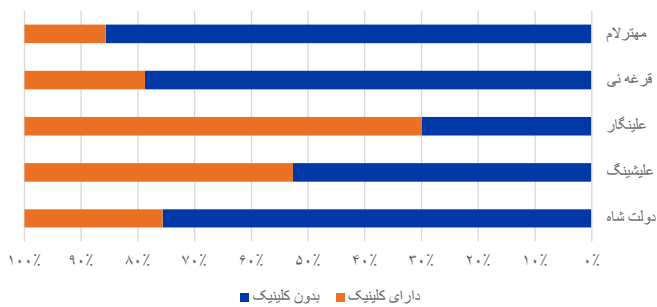
در ۷۴٪ از قریجات ارزیابی شده در ولایت لغمان هیچ کلینیکی وجود نداشت. امراض عمده در این ولایت عبارت بود از انفلونزا (۵،۴۶۴)، دی هایدریشن یا مرض کمبود آب (۵،۱۷۳) قضیه، اعتیاد به مواد مخدر (۴،۴۹۴) قضیه و سرخکان (۱،۱۲۸) قضیه که ۳،۴٪ مجموع جمعیت مریضی یا وضعیت نا مناسب صحتی داشتند.

در رابطه به صحت زنان و دوران قبل از حاملگی ۴۲۳ قضیه مشکلات دوران حاملگی به ثبت رسیده اند. از جمله ۲۱۳ قضیه مرض سل یا توبرکلوز، ۳۷٪ قضیه علاج نشده موجود بود. به طور کلی کیفیت مراکز صحتی به نظر ۹۸٪ از جمعیت سروی شده نا کافی یا ضعیف بود.

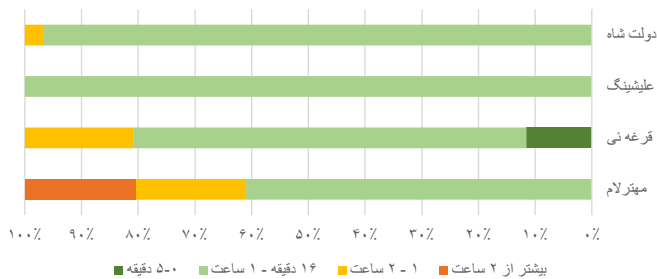
در ولایت لغمان ۵۷٪ از جمعیت سروی شده گزارش داده است که از کناراب استفاده میکنند، ۶٪ گزارش داده اند که از تشناب های دارای هواکش استفاده میکنند و ۴٪ دیگر تشناب های دارای سیستم فاضلاب شخصی بودند. هرچند ۳۲٪ گزارش داده اند که به تسهیلات بهداشتی هیچ دسترسی نداشتند بنا در فضا باز رفع حاجت میکنند. کمبود تشناب های مناسب و بهداشتی یک چالشی برای صحت عامه پنداشته میشود. رفع حاجت در فضا باز همچنان خطرات سو استفاده جنسی، تهدید به حریم خصوصی و عزت زنان و مشکلات روانی اجتماعی را بیشتر میسازد.

منابع ابتدایی آب شامل بمبه دستی (۲۷٪)، آب سطحی (۱۹٪)، بمبه شخصی (۱۶٪) و چشمه یا کاریز (۱۶٪) میباشد.

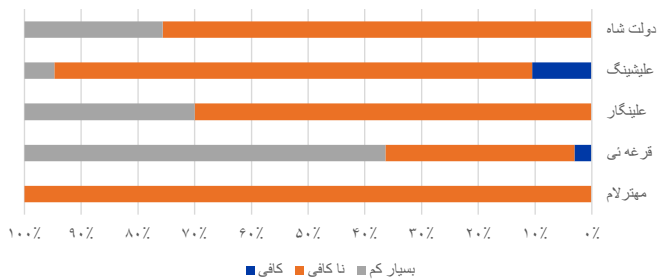
دسترسی به خدمات صحتی | فیصدی قریجات که کلینیک دارد | لغمان



دسترسی به خدمات صحتی | فیصدی قریجات که کلینیک ندارند به اساس فاصله پیاده روی به نزدیکترین کلینیک | لغمان

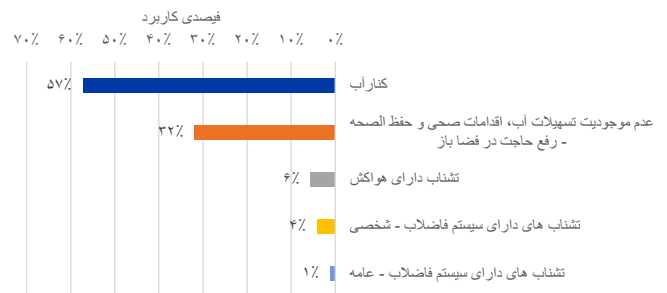


کیفیت خدمات طبیبی | بر اساس کافی بودن کارمندان طبیبی (فیصدی قریجات) | لغمان

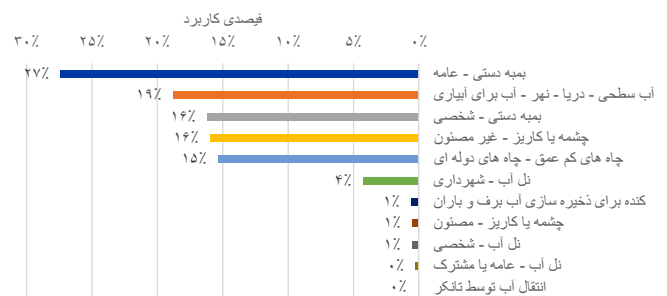


Health and social impacts of open defecation on women: a systematic review, BMC Public Health 19(1):1-12.

استفاده از بیت الخلاء | به اساس فیصدی | لغمان



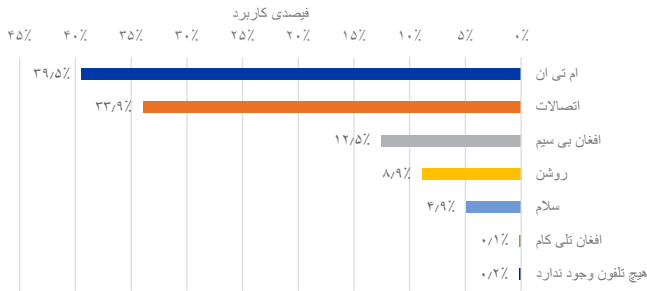
منابع آب آشامیدنی به اساس فیصدی کاربرد خانواده ها | لغمان



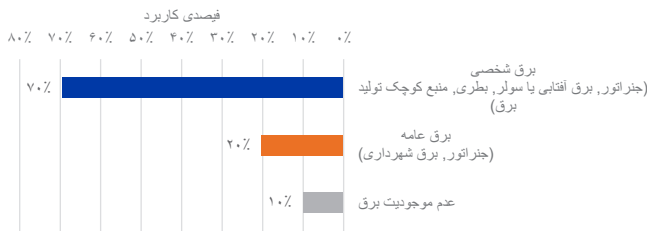
خدمات رفاهی

در ولایت لغمان امر قی، اتصالات، روشن و افغان بیسم عمده ترین شبکه های مخابراتی به حساب میروند. از ساحه پوشش تلفون اجرات دیگر نیز صورت میگیرد مانند اطلاع رسانی از طریق تلفون، تطبیق میکانیزم های شکایات، نظرسنجی های تلفونی و رفع مشکلات پول از طریق موبایل بجای تسلیم کردن پول نقد.

فیصدی کاربرد شبکه های مخابراتی بواسطه خانواده ها | لغمان



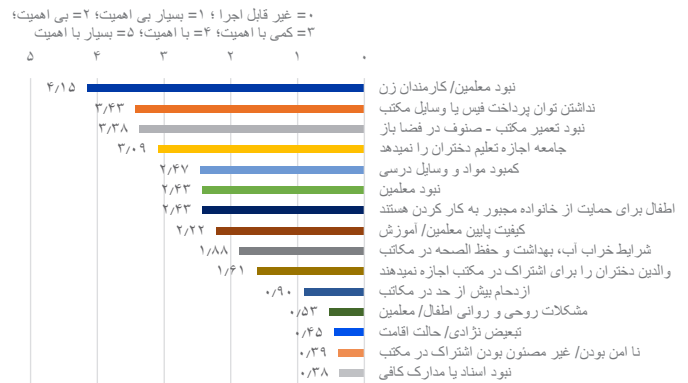
فیصدی کاربرد منابع مختلف برق بواسطه خانواده ها | لغمان



تعلیم و تربیه

در ولایت لغمان فقدان معلمین/کارمندان زن، فیس بلند و نبود تعمیر مکتب موانع اصلی تعلیمات پنداشته میشود. علاوه بر این هنجارهای اجتماعی و قویودات فامیلی بالای تحصیلات طبقه اناث مانع عمده در مقابل دسترسی به تعلیم و تربیه میباشد. هرچند کمبود فرصت های کاری و قیمت بلند غذا نیز بالای دسترسی به تعلیمات تأثیر میکند.

موانع در مقابل تعلیم و تربیه | رتبه بندی شده بر اساس اهمیت | لغمان



کمک ها

از جمله هفت ولایت آزمایشی که ارزیابی گردیدند، لغمان ولایتی است که در مدت سه ماه قبل از ارزیابی هیچ گونه کمکی دریافت نکرده اند.

© ۲۰۱۹ سازمان بین المللی مهاجرت (IOM)

برای معلومات بیشتر به شمول دسترسی به نقشه ها، مجموعه اطلاعات (دیتاست) و داشبورد ها به www.displacement.iom.int/afghanistan مراجعه نمایید.

با ما در تماس شوید

DTMAfghanistan@iom.int
twitter.com/iomafghanistan

facebook.com/iomafghanistan
instagram.com/iomafghanistan

حمایت کنندگان مالی دی تی ام در افغانستان:

