



ارزیابی نیازمندی های مبتنی بر جامعه

نتیجه مختصر دوره امتحانی - کندز می - جون ۲۰۱۸

جنگجویان اکثر اوقات در مناطق جنگی مکاتب و مراکز صحتی را منحیث محل عملیات خود انتخاب میکنند که بعداً در جریان جنگ ویران میشود، مانند این مرکز در ولسوالی خان آباد، ولایت کندز که گلوله باران و سوخته شده است. © IOM ۲۰۱۸

نکات برجسته

سیستم ردیابی بیجاشدگان (DTM)

سیستم ردیابی بیجاشدگان عبارت است از سیستمی که روند بیجا شدگی و تحرکات افراد را ردیابی و نظارت میکند. این سیستم طوری طراحی گردیده که معلومات را به شکل سیستماتیک و منظم جمع آوری و بعد از طی مراحل منتشر مینماید تا درک بهتر از تحرک و نیازمندی های در حال تغییر افراد بیجا شده موجود در ساحه و یا در مسیر راه را ارائه نماید.

سیستم ردیابی بیجاشدگان (DTM) از ماه می الی جون سال ۲۰۱۸ در هماهنگی با وزارت مهاجرین و عودت کنندگان (MoRR) یک برنامه آزمایشی ارزیابی نیازمندی های مبتنی بر جامعه (CBNA) را به عنوان بخش جدایی ناپذیر از ارزیابی بنیادی تحرکات (BMA) انجام داد تا دید جامع تر از نیازمندی های چندین سکتوری قریجاتی بدست بیاید که میزان بیشترین تعداد بیجاشدگان داخلی و بازگشت کنندگان هستند. DTM برنامه آزمایشی (CBNA) را در سطح قریجات انجام داد و در ۷ ولایت که در دور پنجم (اواسط ماه می سال ۲۰۱۸) ارزیابی بنیادی تحرکات (BMA) با بیشترین تعداد بیجاشدگان و بازگشت کنندگان داخلی تشخیص شده بود قریجاتی را اولویت بندی کرد که میزان بیشترین تعداد افراد بازگشت کننده و بیجاشدگان داخلی بودند. کارمندان ساحوی DTM توانستند سروی ابتدایی نیازمندی های چندین سکتوری را از طریق بحث های گروهی با معلومات دهندگان کلیدی جوامع انجام دهد که در مورد شرایط زندگی، وضعیت اقتصادی، دسترسی به خدمات چندین سکتوری، امنیت، مصئونیت، غذا و تغذیه و سایر موضوعات فهم خوبی دارند.

برنامه دی تی ام، سازمان بین المللی مهاجرت و مؤسسات همکار آنرا قادر خواهد ساخت تا منابع را به حد اکثر رسانده و اولویت بندی را انجام دهد تا برنامه های که دربرگیرنده کمک های بشری پایدار، حساس تحرک و هدفمند مبنی بر شواهد باشد ارائه گردد و ادغام مجدد و ثبات و ترقی جامعه تأمین گردد. برای معلومات بیشتر در مورد دی تی ام در افغانستان به www.displacement.iom.int/afghanistan مراجعه نمایید.

ساحه پوشش

ولایت	ولسوالی ها	ولسوالی های ارزیابی شده	قریجات ارزیابی شده در BMA	قریجات ارزیابی شده در CBNA	فیصدی قریجات ارزیابی شده در BMA
بغلان	۱۵	۱۱	۵۶۱	۲۰۱	۳۶٪
کابل	۱۵	۹	۵۳۷	۲۰۱	۳۷٪
کنر	۱۵	۱۵	۳۵۹	۱۹۹	۵۵٪
کندز	۷	۷	۳۱۸	۱۹۹	۶۳٪
لغمان	۵	۵	۲۰۵	۱۵۲	۷۴٪
ننگرهار	۲۲	۲۰	۹۰۸	۲۸۴	۴۲٪
تخار	۱۷	۱۶	۴۸۵	۱۹۹	۴۱٪
مجموعه	۹۶	۸۳	۳,۲۷۲	۱,۵۳۵	۴۶٪

۷ تعداد ولسوالی های ارزیابی شده



۱۹۹ تعداد قریجات با بیشترین تعداد بیجاشدگان داخلی و بازگشت کنندگان ارزیابی شده



۱,۱۲۱ معلومات دهندگان کلیدی مصاحبه گردیده اند



۶۳۲,۹۳۸ افراد در قریجات ارزیابی شده زندگی میکنند



۹۵,۱۵۴ باشندگان بازگشت کنندگان از خارج کشور هستند



۳۴,۹۲۰ بیجاشدگان داخلی که فعلاً در جوامع میزبان زندگی میکنند



۶۴,۶۴۴ باشندگان که محل اصلی خود را منحیث بیجاشدگان داخلی ترک نموده



۶۲۴,۴۱۰ افراد که قبلاً بیجاشدگان داخلی بودند، حال به محل خود بازگشت نموده



۷۸,۸۳۹ باشندگان منحیث مهاجرت کنندگان به خارج از کشور رفته اند



• بازگشت کنندگان و بیجاشدگان داخلی در خیمه و فضا باز زندگی میکنند.



۰٪ (۱۹۹ قریه) قریجات ارزیابی شده در ۳ ماه قبل از ارزیاب کمک دریافت کرده اند



۷۴٪ قریجات ارزیابی شده کیفیت مراکز صحتی را نا کافی یا خراب گزارش داده اند.



۱۲٪ خانواده دسترسی به تسهیلات WASH ندارند و در فضا باز رفع حاجت مینمایند



۳۶٪ خانواده های ارزیابی شده توان پوره کردن نیازمندی های ابتدایی تغذیه خود را نداشتند.



روش

امنیت و مصئونیت

در ولایت کندز معمول ترین تهدیدات امنیتی و مصئونیتی شامل درگیری های مسلحانه (۵۲۷ حادثه)، حوادث طبیعی (۴۹) و انفجار ماین ها، مهات منفجر ناشده (UXOs) و ماین های ساده (IED) بوده اند (۳۳ حادثه). در دوره سه ماه قبل از ارزیابی ۱۵٪ جمعیت این ولایت از اثر جنگ متأثر شده اند که این فیصدی در بین تمام ولایات ارزیابی شده زیاد میباشد. ولایت کندز دومین بلند ترین ارقام (۶۰۴) کشته و زخمی شدن افراد را در دوره سه ماه قبل از ارزیابی داشته است.

هدف سیستم ردیابی بیجاشدگان (DTM) در افغانستان این است که ارزیابی نیازمندی های مبتنی بر جامعه (CBNA) را جزء از ارزیابی بنیادی تحرکات (BMA) بسازد که تحرک و بیجاشدگی را ردیابی می کند. در نتیجه، این برنامه آزمایشی (CBNA) با استفاده از روش مشابه با BMA عمل می کند.

DTM همانند ارزیابی BMA در CBNA نیز کارمندان ساحوی را از محل که در آنجا ارزیابی صورت میگیرد استخدام می کند تا معلومات کمی را در سطح قریجات از طریق بحث های گروهی با معلومات دهندگان کلیدی (KIs) جمع آوری نمایند. کارمندان ساحوی اطلاعات کیفی را از طریق مشاهدات مستقیم نیز جمع آوری می کنند تا تحقیقات کمی در مورد شرایط زندگی، کیفیت و دسترسی به خدمات اساسی، وضعیت امنیتی و شاخص های اجتماعی-اقتصادی در هر قریه تکمیل گردد.

نوع فعلی ارزیابی CBNA در هر قریه دو الی سه ساعت طول میکشد تا تکمیل شود. از طریق همکاری سازمان بین المللی مهاجرت با بانک جهانی، DTM و بانک جهانی تجزیه و تحلیل مشترک اطلاعات جمع آوری شده توسط ارزیابی آزمایشی CBNA را برای تهیه ابزار کوتاه تر و ساده تر CBNA انجام می دهند که با سروی وضعیت زندگی در افغانستان مطابقت دارد و می تواند در سراسر کشور تطبیق شود تا در سطح ولسوالی ها و قریجات اطلاع رسانی اولویت ها برای برنامه های توسعه ملی صورت گیرد.

هنگامی که ابزار CBNA توسط نهاد های همکار تصفیه شده و نهایی گردید، این ابزار بر اساس موارد ذیل عمل می کند: کارمندان ساحوی روزانه از یک فورم کاغذی که از قبل با اطلاعات جمع آوری شده در دور قبلی پر شده استفاده مینمایند تا اطلاعات موجوده تایید گردیده و کار ارزیابی سریع تر شود. فورم های تکمیل شده بشکل هفته وار به دفتر ولایتی DTM ارایه می شود و بعد توسط سر تیم و ثبت کننده اطلاعات مشاهده و تایید میگردد. پس از تایید، اطلاعات به صورت الکترونیکی از طریق تلفون با استفاده از فورم های KoBo وارد سیستم شده و به طور مستقیم در سرور SQL مرکزی DTM در کابل قرار می گیرد، که از طریق سیستم های خودکار و انتخابی بطور سیستماتیک اصلاح و تایید می شود. این فرآیند بررسی دقیق باعث میشود که اطلاعات DTM از بالاترین کیفیت، دقت و صحت برخوردار باشد.

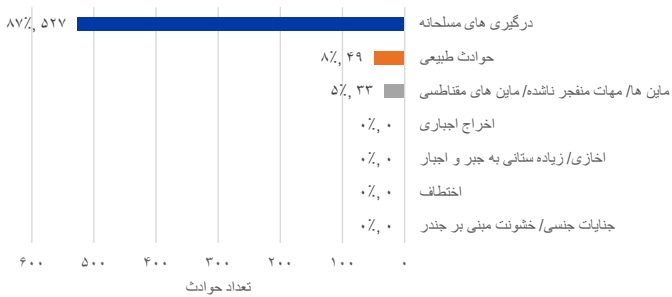
۵ جمعیت مورد هدف

دی تی ام از طریق ارزیابی بنیادی تحرکات و ارزیابی مبتنی بر جامعه موقعیت، میزان جمعیت و نیازمندی های سکتوری پنج دسته جمعیت مورد هدف را ردیابی میکند.

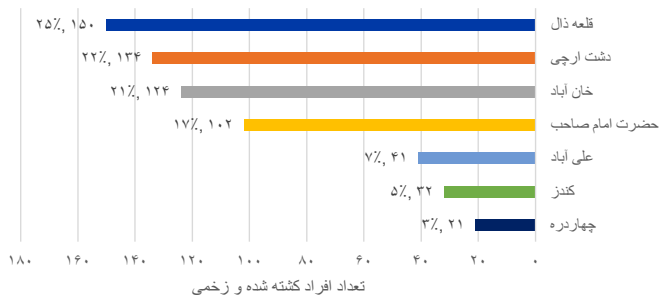
۱. بازگشت کنندگان خارج از کشور
افغانان که حداقل به مدت شش ماه خارج از کشور رفته بودند و حال بازگشت نموده اند
۲. مهاجرت کنندگان به خارج از کشور
افغانانی هستند که خارج از کشور نقل مکان نموده اند.
بیجاشدگان داخلی طبق دسته ذیل به سه بخش تقسیم شده اند:
۳. بیجاشدگان داخلی که محل اصلی شانرا ترک نموده اند
افغانان که از یک قریه ارزیابی شده به مقصد زندگی کردن در یک منطقه دیگر از افغانستان رفته اند
۴. بیجاشدگان داخلی که جابجا شده اند
افغانانی که از مناطق دیگر بیجا شده و فعلاً در یک قریه ارزیابی شده زندگی میکنند
۵. بیجاشدگان داخلی که بازگشت نموده اند
افغانانی که از یک قریه ارزیابی شده بیجا شده بودند حال به محل اصلی خود بازگشت نموده اند

اطلاعات در مورد میزان جمعیت برای پنج دسته افراد مورد هدف در زمان بیجاشدگی شان با استفاده از چارچوب زمانی ذیل جمع آوری میشود: ۲۰۱۲-۲۰۱۵، ۲۰۱۶، ۲۰۱۷، ۲۰۱۸

حوادث مصئونیتی و امنیتی در سه ماه اخیر | کندز



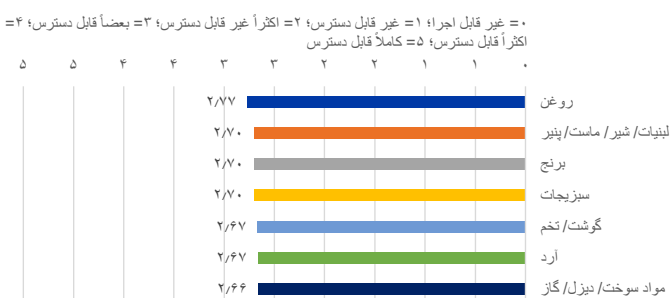
مرگ و میر و زخمی شدن ناشی از جنگ در سه ماه اخیر | کندز



مارکیت ها

مواد غذایی همچون سبزیجات، لبنیات/ شیر/ پنیر، آرد، گوشت/ مرغ/ تخم و برنج از جمله مواد است که طبق گزارش ارائه شده اکثر اوقات در دسترس نمی باشند. نیازمندی های اولیه مانند روغن، تیل، دیزل و گاز نیز طبق گزارش اکثر اوقات در دسترس نمیباشد. به طور کلی مواد غذایی و نیازمندی های اولیه/ مواد ارتزاق عموماً در ولایت کندز قابل دسترس نبودند.

دسترسی به نیازمندی های اولیه/ مواد ارتزاقی | کندز



مالی و دارایی

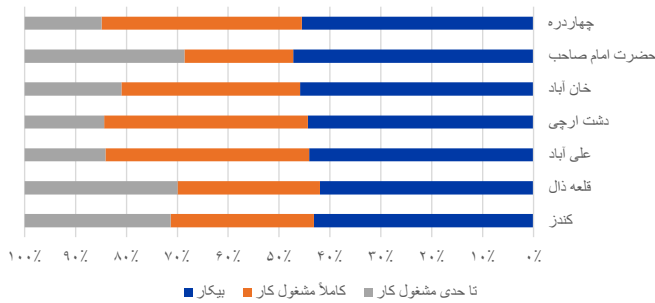
از جمله تمام جمعیت سروی شده ۳۰.۳٪ آن درآمد اصلی خود را منحصراً کارگران روزمزد بی مهارت بدست میآورند. علاوه بر این، ۲۰.۸٪ از قرض گرفتن، ۱۰٪ از کشت و کار غلجه جات و ۸.۹٪ بقیه کارمندان با مهارت کار میکردند تا درآمد اصلی خانواده خود را تأمین کنند. در ولسوالی قلعه زال بلندترین ارقام اتکا بالای قروض (۱۹٪) گزارش شده است، در حالیکه در ولسوالی دشت ارچی متکی بودن بر قروض هیچ گزارش نشده است. ولسوالی امام صاحب بلند ترین ارقام کارمندان رسمی با مهارت (۹٪) و کارگران روزمزد با مهارت (۲۰٪) را داشت. در ولسوالی چهار دره ۶٪ کارگران روزمزد با مهارت و هیچ کارمند رسمی با مهارت گزارش نشده بود. شغل های بخش زراعت در ولسوالی خان آباد بسیار زیاد بود (۲۱٪). ولسوالی علی آباد و امام صاحب بلندترین ارقام کارگران روزمزد بی مهارت را داشت که به ترتیب ۴۷٪ و ۴۲٪ میباشد. در سر تا سر ۱۹۹ قریه ارزیابی شده ۵۳٪ از خانواده ها دسترسی کافی به زمین زراعتی و ۳۲٪ از خانواده ها دسترسی کافی به چراگاه ها داشتند. بشکل مقایسه ای دسترسی به زمین زراعتی در ولسوالی کاندز نظر به دیگر ولسوالی ها بسیار زیاد بود. حد اوسط درآمد ماهانه ۵،۵۸۵ افغانی، مصارف ماهانه ۷،۸۶۴ افغانی و قروض ماهانه ۲،۳۵۷ افغانی گزارش شده است. مصارف ماهانه ۴۰٪ بیشتر از درآمد ماهانه بود. در ولایت کاندز یکی از دو ولایاتی است که اتکا بالای حواله جات بیشتر از اتکا بالای قروض بود.

معیشت

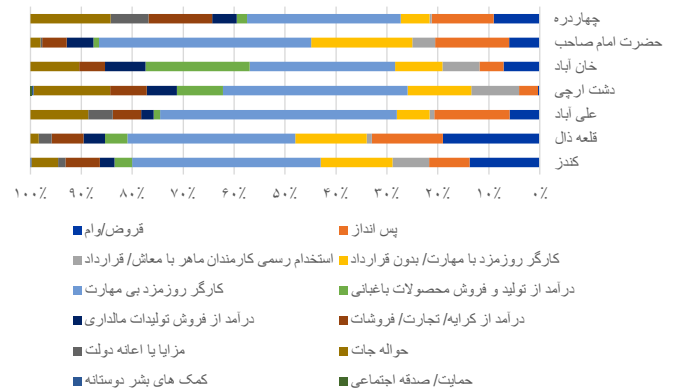
میزان بیکاری مردان در ولایت کاندز ۴۵٪ بود. در سر تا سر ۷ ولسوالی ارزیابی شده سطح بیکاری از ۴۲٪ در ولسوالی قلعه زال به ۴۷٪ در ولسوالی امام صاحب میرسد. سطح شمولیت زنان در شغل ها بسیار پایین بود چون ۹۲٪ از زنان بیکار بودند. موانع اصلی که در مقابل کار بر اساس اهمیت رتبه بندی شده بود شامل نا امنی، کمبود فرصت های اقتصادی، کمبود فرصت ها اقتصادی برای زنان و آموزش های حرفوی میشد که به ادامه آن بی ثباتی کار و کار های فصلی نیز قابل ملاحظه بوده اند. نا گفته نباید گذاشت که هیچ آموزش حرفوی در ولایت کاندز وجود نداشت.

حد اوسط فیصدی اطفال که کار می کردند (۱۵٪) بود که از حد اوسط بزرگسالان (۱۱٪) و زنان که کار میکردند (۸٪) بیشتر بود. ولسوالی های خان آباد و دشت ارچی بلند ترین فیصدی بزرگسالان را داشت که کار میکردند (۹۳٪) و ولسوالی علی آباد بلند ترین ارقام کودکان را گزارش داده است که کار میکردند.

وضعیت شغلی | مردان (بزرگتر از ۱۸ سال) | کاندز

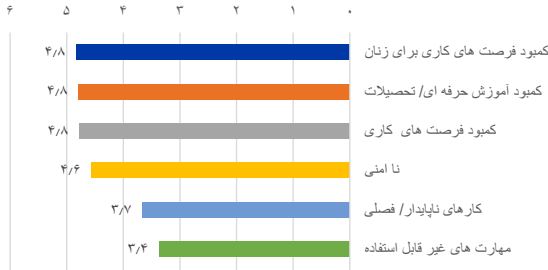


منابع اصلی درآمد | رتبه بندی به اساس فیصدی خانواده ها | کاندز

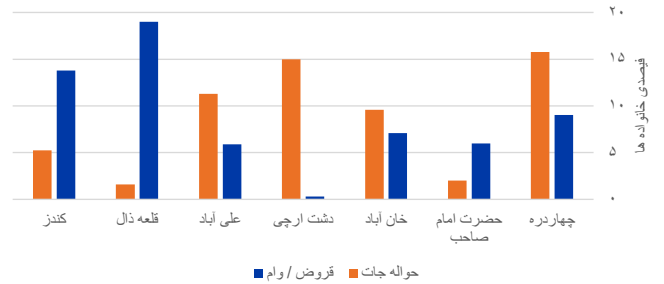


موانع در مقابل کار | رتبه بندی شده بر اساس اهمیت | کاندز

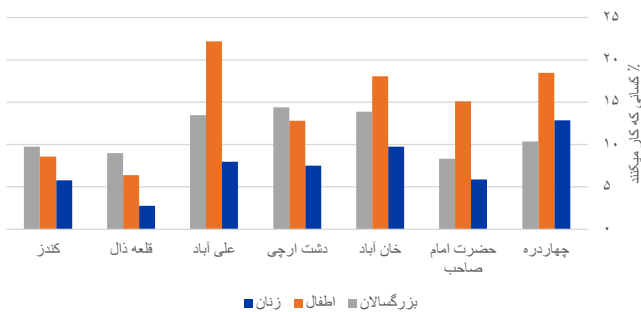
۰ = غیر قابل اجرا ؛ ۱ = بسیار بی اهمیت؛ ۲ = بی اهمیت؛
۳ = کمی با اهمیت؛ ۴ = با اهمیت؛ ۵ = بسیار با اهمیت



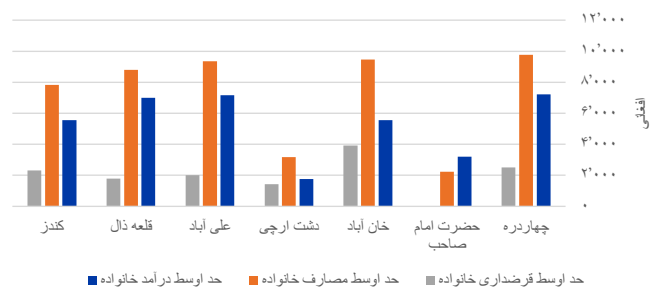
اتکا خانواده ها بالای قروض و حواله جات به اساس ولسوالی | کاندز



وضعیت شغلی زنان، اطفال و بزرگسالان | کاندز



حد اوسط درآمد، مصارف و قرضداری ماهانه خانواده ها به اساس ولسوالی | کاندز

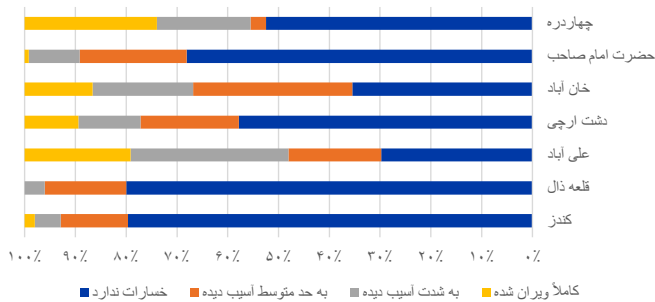


سرپناه

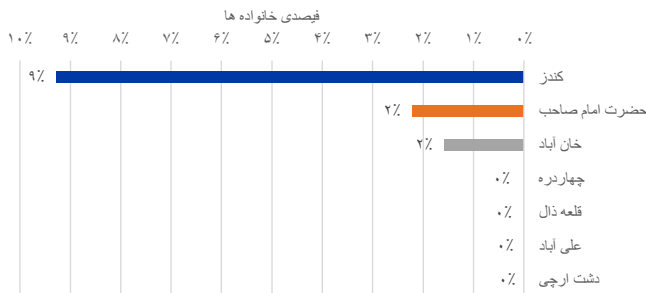
در ولایت کندز ۵۷٪ از خانه ها هیچ آسیب ندیده بودند در حالیکه ۱۷٪ خانه ها به شکل متوسط آسیب دیده بودند، ۱۵٪ آن شدیداً آسیب دیده بودند و ۱۲٪ کاملاً ویران شده بودند. با وجود اینکه تعداد خانه های که آسیب ندیده در ولایت کندز نسبتاً بیشتر میباشد، بیشترین خانه های که کاملاً ویران شده نیز در این ولایت موقعیت دارند. ولسوالی چهار دره بیشترین تعداد از خانه های را داشت که کاملاً ویران شده بودند (۲۴٪).

در شش ماه قبل از ارزیابی فقط ۳٪ از خانواده ها توان کرایه دادن را نداشتند. موانع عمده در مقابل دسترسی نداشتن به خانه ها عبارت بود از نداشتن توان اعمار خیمه مؤقتی یا محل برای بود و باش، نداشتن گزینه های انتخاب خانه و قیمت بلند کرایه.

وضعیت سرپناه به اساس فیصدی خسارات و ولسوالی ها | کندز



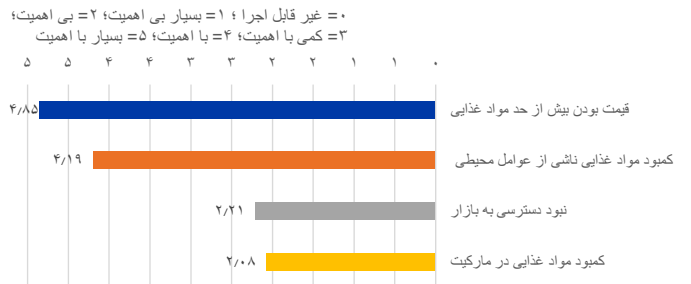
فیصدی خانواده های که توان کرایه دادن را در ۶ ماه اخیر نداشتند | کندز



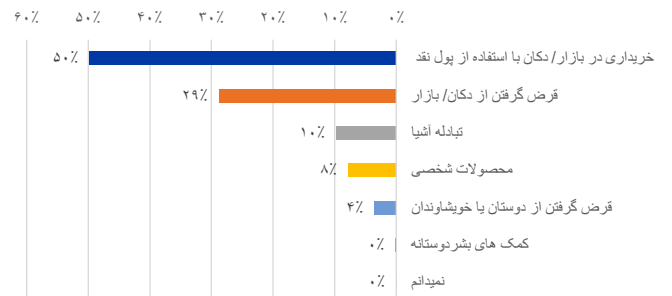
غذا و تغذیه

در ولایت کندز ۳۶،۳٪ از خانواده های ارزیابی شده از عهده مصارف نیازمندی های اساسی تغذیه خود برآمده نمی توانست. دلیل اصلی آن قیمت بلند غذا و کمبود غذا ناشی از عوامل محیطی بود. در نتیجه ۳۸٪ کسانی بودند که با استفاده از پول نقد غذا می خریدند، ۳۲٪ غذا را از دکان و مارکیت ها قرض میکردند، ۱۷٪ اشخاص بالای تولیدات که خودشان داشتند اتکا میکردند و ۱۰٪ غذا را از دوستان و خویشاوندان خود قرض میکردند. کمبود فرصت های کاری، ارقام بلند بیکاری و قیمت بلند غذا با هم یکجا ارتباط میگردد به ناتوانی خانواده ها برای رسیدگی به نیازمندی های اساسی و فقر.

عوامل نا مصئون بودن غذا | رتبه بندی شده به اساس اهمیت | کندز



منابع غذایی | کندز



محدودیت ها در مقابل تولید محصولات غذایی محلی | رتبه بندی شده بر اساس اهمیت | کندز



صحت

آب، حفظ الصحه و بهداشت (WASH)



در سر تا سر ۱۹۹ قریه، ۵۷٪ آن هیچ کلینیک صحتی نداشتند. امراض عمده عبارت بود از دی هایدریشن یا مرض کمبود آب (۳۷۸، قضیه)، حاملگی (۸۲۹، قضیه)، امراض تنفسی (۲۲۶۲، قضیه)، اعتیاد به مواد مخدر (۱۴۵۳، قضیه) و سل یا توبرکلوز. هیچ قضیه انفلونزا گزارش نشده است. طبق گزارشات ۳۰٪ مجموع جمعیت مریضی یا وضعیت نامناسب صحتی داشتند.

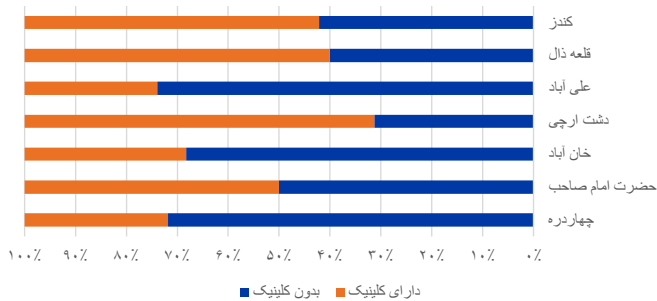
در رابطه به صحت زنان، مراقبت های دوران قبل از حاملگی و قضیه های مغلق حاملگی دومین عمده ترین قضیه است که به ثبت رسیده است و وخیم ترین شرایط دسترسی به مراقبت های صحتی زنان را در ولایت کاندز نشان میدهد. از جمله ۱۴۰۶ قضیه مرض سل، ۱۲،۵٪ قضیه علاج نشده موجود بود. به طور کلی کیفیت مراکز صحتی برای ۷۴٪ از جمعیت سروری شده نا کافی یا غیر قابل قبول پنداشته میشود.

در ولایت کاندز ۸۳٪ از جمعیت سروری شده گزارش داده است که از کناراب استفاده میکنند، ۹٪ گزارش داده اند که از تشناب های دارای هواکش استفاده میکنند و ۴٪ دیگر تشناب های دارای سیستم فاضلاب شخصی بودند. هرچند ۵٪ گزارش داده اند که به تسهیلات بهداشتی هیچ دسترسی ندارند بناً در فضا باز رفع حاجت میکنند. علاوه بر این، خانواده های که ارزیابی شده اند وانمود ساخته اند که هیچ سیستم فاضلاب عامه در این ولایت وجود ندارد. کمبود تشناب های مناسب و بهداشتی یک چالشی برای صحت عامه میباشد. رفع حاجت در فضا باز همچنان خطرات سوء استفاده جنسی، تهدید به حریم خصوصی و عزت زنان بوده و مشکلات روانی اجتماعی^۱ را بیشتر میسازد.

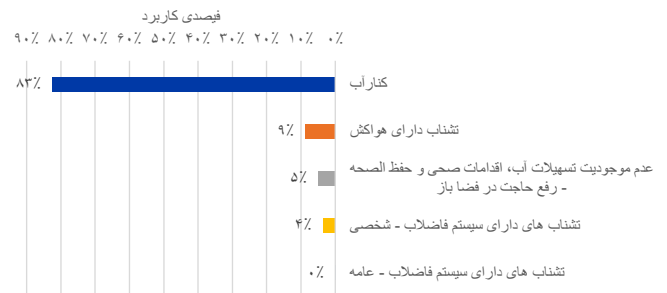
منابع ابتدایی آب شامل چاه های کم عمق دوله ای (۳۸٪)، بمبه دستی عامه (۳۲٪)، آب سطحی (۱۹٪) و کاریز غیر مصئون (۲٪) میباشد.

۱ Saleem, M., T. Burdett, V. Heaslip, ۲۰۱۹، تأثیرات صحتی و اجتماعی رفع حاجت در فضا باز بالای زنان: یک مرور سیستماتیک BMC صحت عامه، ۱۹(۱۵۸): ۱۲-۱.

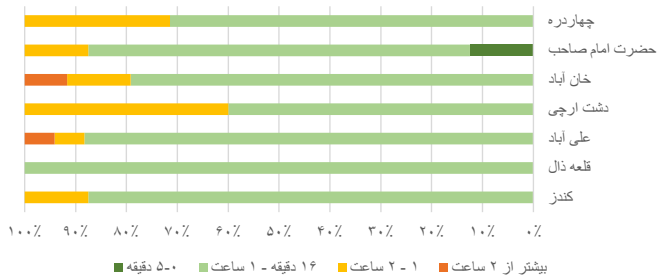
دسترسی به خدمات صحتی | فیصدی قریجات که کلینیک دارد | کاندز



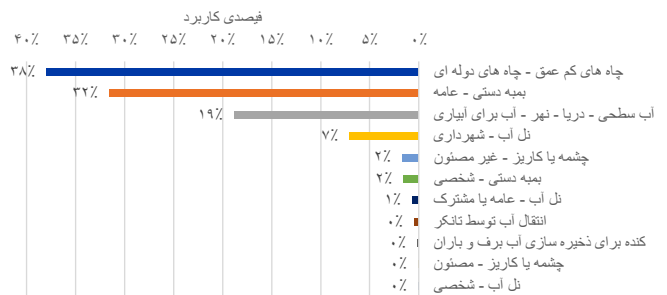
استفاده از بیت الخلاء | به اساس فیصدی | کاندز



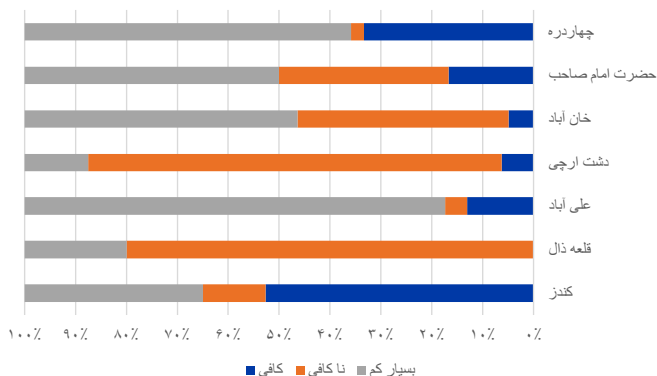
دسترسی به خدمات صحتی | فیصدی قریجات که کلینیک ندارند به اساس فاصله پیاده روی به نزدیکترین کلینیک | کاندز



منابع آب آشامیدنی به اساس فیصدی کاربرد خانواده ها | کاندز



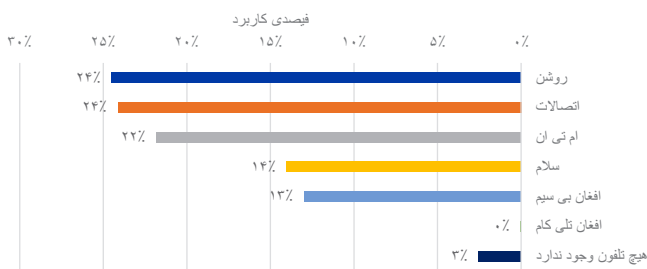
کیفیت خدمات طبی | بر اساس کافی بودن کارمندان طبی (فیصدی قریجات) | کاندز



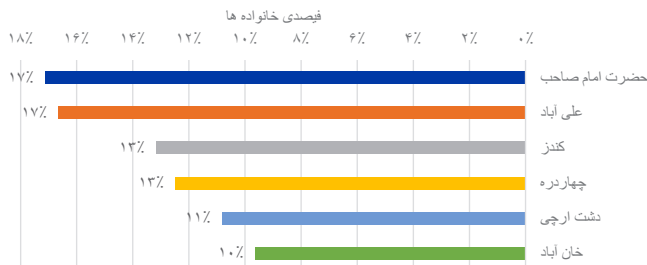
خدمات رفاهی

در مقایسه با ۶ ولایت ارزیابی شده دیگر، کاندز ولایتی است که با کمترین پرچوی برق مواجه است. خانواده های ارزیابی شده به حد اوسط در هر ماه شش روز و در هر روز ۷ ساعت به پرچوی برق مواجه میشوند. علاوه بر این ۵۰٫۹٪ خانواده ها دسترسی به برق عامه نداشتند. در رابطه به آنتن دهی تلفون، فقط ۱۳٪ از خانواده ها دسترسی به آنتن دهی تلفون نداشتند. هرچند کیفیت خدمات مخابراتی ضعیف بود و به حد اوسط ۱۵ روز در هر ماه هیچ آنتن دهی یا سگنال تلفون وجود نداشت. شبکه های امر تی ان، اتصالات، روشن و افغان بی سیم عمدتاً در این ولایت قابل استفاده میباشند. از ساحه پوشش تلفون اجرات دیگر نیز صورت میگیرد مانند اطلاع رسانی یا کمپاین از طریق تلفون، تطبیق میکانیزم های شکایات، نظرسنجی های تلفونی و رفع مشکلات پول از طریق موبایل بجای تسلیم کردن پول نقد.

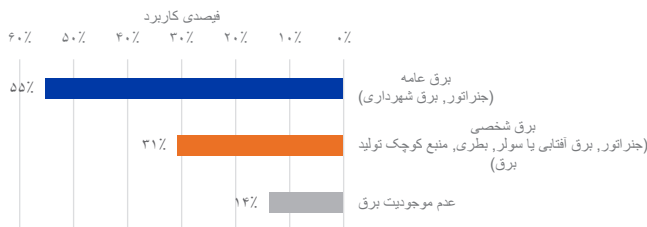
فیصدی کاربرد شبکه های مخابراتی بواسطه خانواده ها | کاندز



خدمات مخابراتی | فیصدی خانواده های که به آنتن دهی/ خدمات مخابراتی دسترسی ندارند، به اساس ولایت | کاندز



فیصدی کاربرد منابع مختلف برق بواسطه خانواده ها | کاندز



تعلیم و تربیه

موانع اساسی در مقابل تعلیمات هنجار های فرهنگی ضد تعلیم دختران، کیفیت خراب تدریسی/ معلمین، فیس بلند مکاتب و کمبود وسایل تعلیمی پنداشته میشود. در ولایت کاندز هنجار های فرهنگی و قویودات خانواده ها بالای تحصیل دختران همسان با موانع اقتصادی میباشد و هردو موانع عمده در مقابل دسترسی به تعلیمات محسوب میشوند.

موانع در مقابل تعلیم و تربیه | رتبه بندی شده بر اساس اهمیت | کاندز



کمک ها

از جمله هفت ولایت آزمایشی که ارزیابی گردیدند، کاندز ولایتی است که در مدت سه ماه قبل از ارزیابی هیچ گونه کمکی دریافت نکرده است.

© ۲۰۱۹ سازمان بین المللی مهاجرت (IOM)

برای معلومات بیشتر به شمول دسترسی به نقشه ها، مجموعه اطلاعات (دیتاست) و داشبورد ها به www.displacement.iom.int/afghanistan مراجعه نمایید.

با ما در تماس شوید

DTMAfghanistan@iom.int
twitter.com/iomafghanistan

facebook.com/iomafghanistan
instagram.com/iomafghanistan

حمایت کنندگان مالی دی تی ام در افغانستان:



در
همآهنگی
با



Co-funded by the
European Union

