

Aperçu des déplacements

167 246 Individus
41 620 Ménages

176 Localités évaluées
123 sites et 53 communautés hôtes

Démographie

100% des ménages ont des enfants

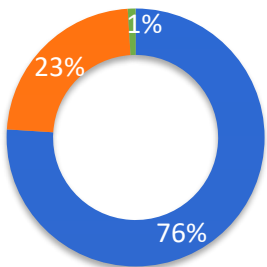
3% Personnes âgées

67% Mineurs

4 Taille moyenne des ménages

Les données démographiques ont été collectées auprès d'un échantillon de 11 332 ménages à l'aide d'un calculateur démographique

Populations déplacées

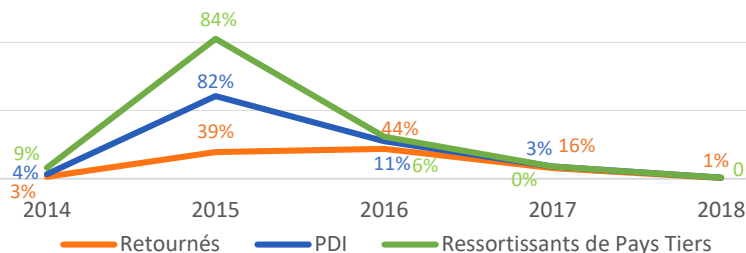


126 313 Personnes
Déplacées Internes (PDI)

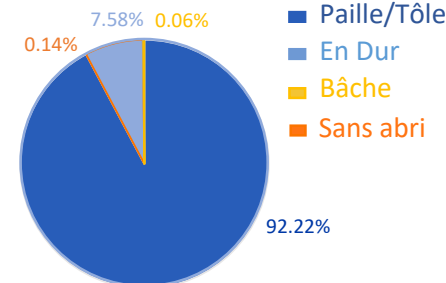
39 312 Retournés

1 621 Ressortissants de
Pays Tiers (RPT)

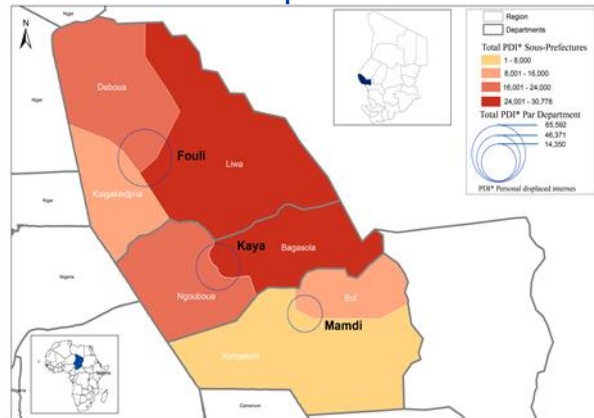
Année de déplacement des populations déplacées



Types d'abris

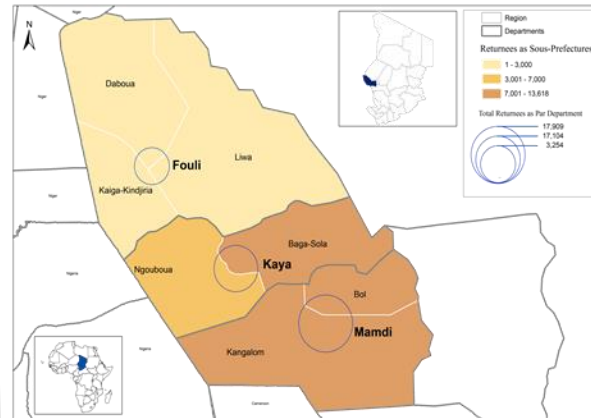


Personnes Déplacées Internes



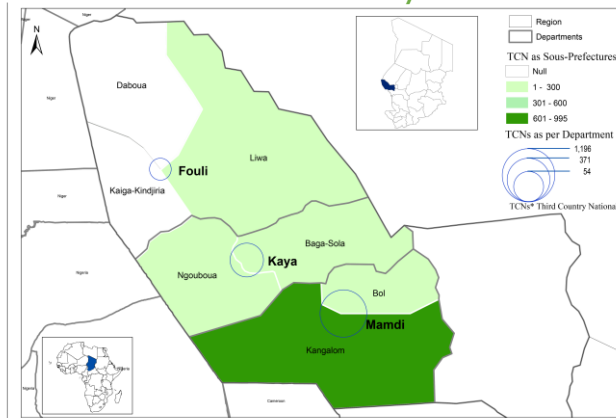
| Département | Ménages | Individus |
|--------------|---------------|----------------|
| Fouli | 17 234 | 65 592 |
| Kaya | 11 114 | 46 371 |
| Mamdi | 3 433 | 14 350 |
| Total | 31 781 | 126 313 |

Retournés



| Département | Ménages | Individus |
|--------------|--------------|---------------|
| Fouli | 1 078 | 4 299 |
| Kaya | 4 092 | 17 104 |
| Mamdi | 4 282 | 17 909 |
| Total | 9 452 | 39 312 |

Ressortissants de Pays Tiers



| Département | Ménages | Individus |
|--------------|------------|--------------|
| Fouli | 13 | 54 |
| Kaya | 88 | 371 |
| Mamdi | 286 | 1 196 |
| Total | 387 | 1 621 |