

Ce document est une compilation de données collectées par l'OIM auprès de FRONTEX ainsi que des ministères de l'intérieur italien, espagnol, grec et maltais sur les mouvements migratoires de l'Afrique vers l'Europe entre 2017 et 2023*. L'OIM travaille en étroite collaboration avec un large éventail d'acteurs, y compris des partenaires gouvernementaux et non-gouvernementaux, pour collecter et compiler ces données sur une base trimestrielle.

Ce document présente la situation des arrivées de migrants en Europe sur la base des données de 2023 du point de vue des mouvements en provenance d'Afrique de l'Ouest et du Centre (AOC).

* Les données pour 2023 couvrent la période allant jusqu'au 31 mars 2023 (janvier - mars 2023). Ces données sont régulièrement mises à jour dans ces publications et sont disponibles sur <https://dm.iom.int/eurobel/arrivals?type=arrivals> et <https://missingmigrants.iom.int/>. Certaines données sur les nationalités ne sont que partiellement disponibles.

ARRIVEES EN EUROPE

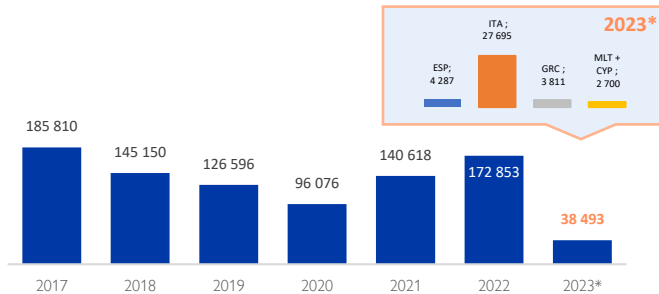


Fig. 1 - Nombre d'arrivées de migrants irréguliers (par voie maritime et terrestre) en Europe et part de migrants en provenance d'Afrique de l'Ouest et centrale (2017-2023*)

Arrivées en Europe (2017-2023) : Entre 2017 et 2023*, 905 596 migrants sont arrivés irrégulièrement en Italie, en Espagne, en Grèce, à Malte et à Chypre par voie maritime et terrestre (Fig.1). Le nombre total d'arrivées en Europe a diminué depuis 2017 et les principales destinations varient d'une année à l'autre. Parmi ces arrivées, **on estime que 234 093 personnes (26 %) étaient des ressortissants de pays d'Afrique de l'Ouest et du Centre** (Fig.2). Entre janvier et mars 2023, **17 324 ressortissants** des pays d'Afrique de l'Ouest et du Centre sont arrivés en Europe.

Une route de plus en plus importante vers l'Europe traverse l'océan Atlantique depuis les côtes africaines jusqu'aux **îles Canaries** (Espagne). Un grand nombre de migrants ont tenté d'atteindre ces îles depuis mi-2019. **Au cours des trois mois de 2023, 2 178 migrants ont atteint les îles à bord de 51 bateaux, une baisse par rapport aux 5 940 migrants qui ont atteint les îles à bord de 123 bateaux au cours de la même période en 2022, soit une augmentation plus faible de 63 pour cent des migrants (3 762).**

Nationalités des migrants d'Afrique de l'Ouest et du Centre : D'après les données connues sur la nationalité, **45 pour cent** des arrivées irrégulières en Europe en 2023 (jusqu'en mars 2023) proviennent de ressortissants d'Afrique de l'Ouest et du Centre, contre **17 pour cent** pour l'ensemble de 2022 (Fig. 3). Parmi les migrants d'Afrique de l'Ouest et du Centre arrivés irrégulièrement en Europe de 2017 à 2023*, les nationalités les plus fréquemment enregistrées sont les ressortissants ivoiriens, guinéens, nigériens et maliens. Ces quatre nationalités représentent plus de **70 pour cent** de tous les migrants irréguliers arrivant d'Afrique de l'Ouest et centrale vers l'Europe (Fig.4). À cette date, toutes les arrivées de migrants sont désagrégées par nationalité.

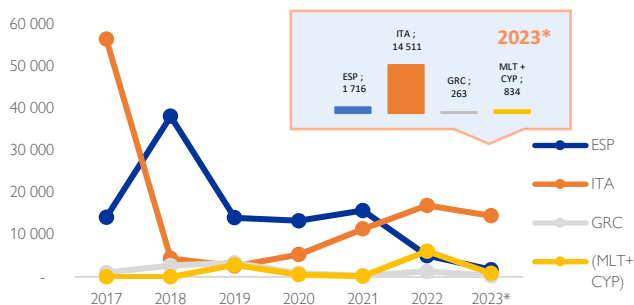


Fig. 5 – Principaux pays d'arrivées de migrants irréguliers en provenance d'Afrique de l'Ouest et du Centre (2017-2023*)

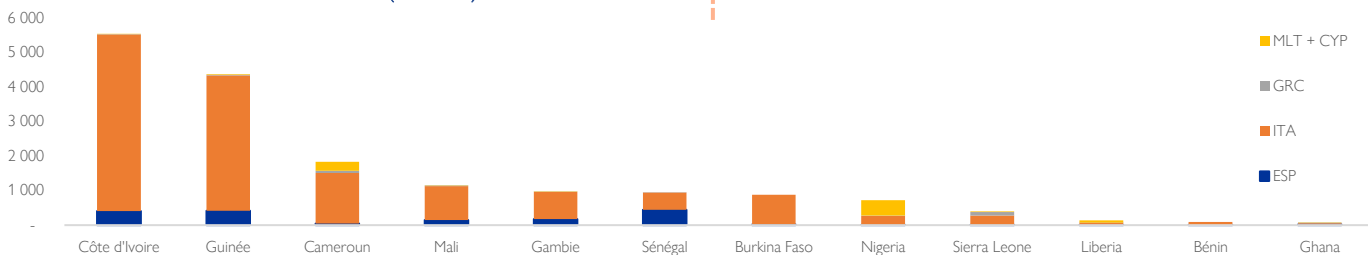


Fig. 6 - Principaux pays de destination des ressortissants d'Afrique de l'Ouest ou du Centre, par nationalité (2023*)

NATIONALITES

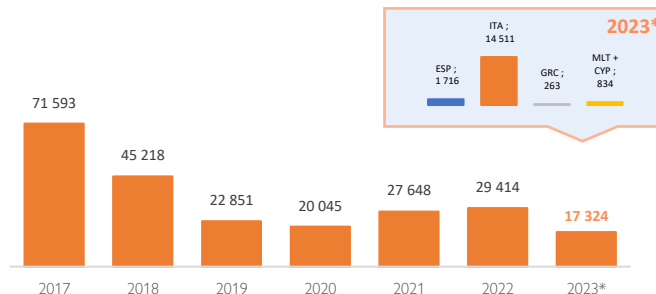


Fig. 2 – Nombre de ressortissants d'Afrique de l'Ouest et du Centre arrivés irrégulièrement en Europe (par voie maritime et terrestre), entre 2017 et 2023*

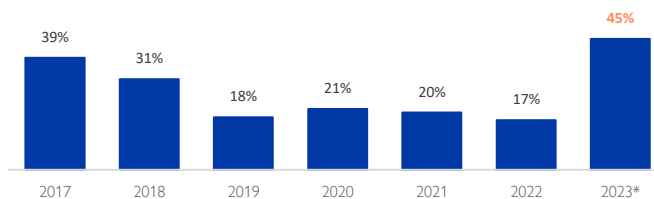


Fig. 3 – Proportion de ressortissants d'AOC par rapport à l'ensemble des arrivées irrégulières connues** en Europe, entre 2017 et 2023*

Pays de destination : les migrants d'Afrique de l'Ouest et du Centre continuent de privilégier l'Italie et l'Espagne (Fig.5). Sur les **17 324 ressortissants** des pays d'Afrique de l'Ouest et du Centre arrivés en Europe en 2023*, **84 pour cent (soit 14 511 migrants) se sont rendus en Italie, 9 pour cent (soit 1 716 migrants) en Espagne, 5 pour cent (soit 834 migrants) en Chypre et Malte, et 1 pour cent (soit 263 migrants) en Grèce.**

En particulier, les principaux pays de destination des arrivées en AOC varient selon la nationalité (Fig.6). Les ressortissants de la Côte d'Ivoire, de la Guinée, du Cameroun, du Mali, de la Gambie et du Burkina Faso préfèrent l'Italie comme pays de destination. Les ressortissants du Sénégal continuent de privilégier les routes d'Espagne. Les ressortissants nigériens préfèrent se rendre à Chypre ou à Malte.

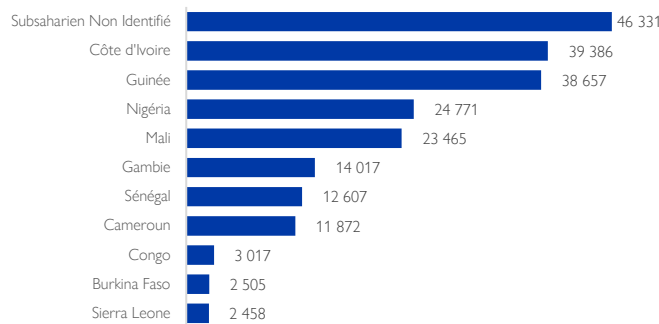


Fig. 4 – Nationalités des migrants arrivés irrégulièrement en Europe en provenance d'Afrique de l'Ouest ou du Centre entre 2017 et 2023*

SOURCES : Autorités nationales et OIM, garde-côtes helléniques, ministère italien de l'intérieur, ministère maltais de l'intérieur - Sécurité nationale et application de la loi, Frontex, ministère espagnol de l'intérieur (www.migration.iom.int).
 * Les données pour 2023 couvrent la période allant jusqu'au 31 mars 2023 (janvier - mars 2023). Ces données seront régulièrement mises à jour dans les prochaines publications.
 ** La proportion d'arrivées irrégulières d'AOC en Europe dans la Fig.3 est calculée sur la base des arrivées connues (80 % de toutes les arrivées en 2017-2023*) et ne fournit donc pas une image exhaustive des nationalités des arrivées.

De nombreux récits de voyages recueillis auprès de migrants rapportent des disparitions ou des décès le long des routes migratoires entre l'Afrique de l'Ouest et centrale et l'Afrique du Nord ou en mer lors d'une tentative de traversée de la Méditerranée, du Sahara ou sur la route des îles Canaries. La mort ou la disparition d'hommes, de femmes et d'enfants le long de ces routes est une réalité quotidienne.

L'OIM, par le biais de son projet sur les migrants disparus (MMP), collecte et consolide des informations sur les migrants décédés ou portés disparus au cours de leur voyage migratoire. Ce projet est essentiel pour une réponse globale visant à réduire les risques associés aux mouvements migratoires dangereux et à répondre aux besoins des familles de migrants disparus.

Les données disponibles sur les migrants décédés ou portés disparus sont incomplètes en raison des aléas des trajets irréguliers, notamment l'éloignement des routes migratoires dans la région d'AOC. En outre, le manque de données officielles sur les migrants disparus signifie que les témoins oculaires difficiles d'accès sont souvent la seule source

d'informations sur les décès de migrants. Les données présentées dans ce rapport sont principalement collectées par les missions de l'OIM et les autorités à la suite d'activités de recherche et de sauvetage. De nombreux cas de décès ou de disparitions sur les routes migratoires ne sont probablement pas signalés. Les données présentées dans ce rapport ne sont donc pas totalement exhaustives et sous-estiment probablement la réalité de ces décès et disparitions le long des routes migratoires de l'Afrique de l'Ouest et du Centre vers l'Afrique du Nord et l'Europe.

Les données pour 2023* couvrent la période allant jusqu'au 31 mars 2023 (janvier - mars 2023). Ces données seront régulièrement mises à jour dans les prochaines publications et sont disponibles sur <https://missingmigrants.iom.int/>. Certaines données sur les nationalités ne sont que partiellement disponibles.

CMR : Route de la Méditerranée Centrale
 WMR : Route de la Méditerranée de l'Ouest
 WAAR : Route Atlantique Ouest-africaine
 Autres Routes : Autres Routes en Afrique de l'Ouest et du Centre (Désert du Sahara, autres).

Au total, 532 personnes ont disparu en tentant de traverser la Méditerranée et l'Atlantique entre janvier et mars 2023. Les disparitions sont principalement liées à des suspicions de noyade, de déshydratation ou d'hypothermie. Dans la plupart des cas de décès ou de disparition, la nationalité des individus est inconnue.

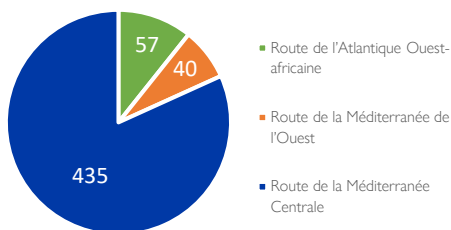


Fig.7 – Itinéraire migratoire le long duquel des décès et disparitions de migrants ont été enregistrés en 2023*

	Noyade (Présumée)	Manque de nourriture, d'eau, d'abri	Mixtes ou inconnus	Violence	Accident de véhicule	Maladie	Décès Accidentel
CMR	420	12	1	-	-	1	1
WAAR	48	9	-	-	-	-	-
WMR	40	-	-	-	-	-	-

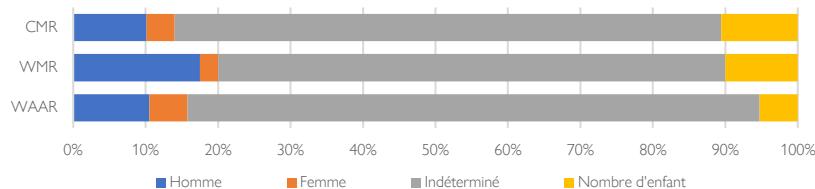


Fig. 8 – Répartition par genre et vulnérabilité des migrants décédés ou disparus sur les routes en 2023*

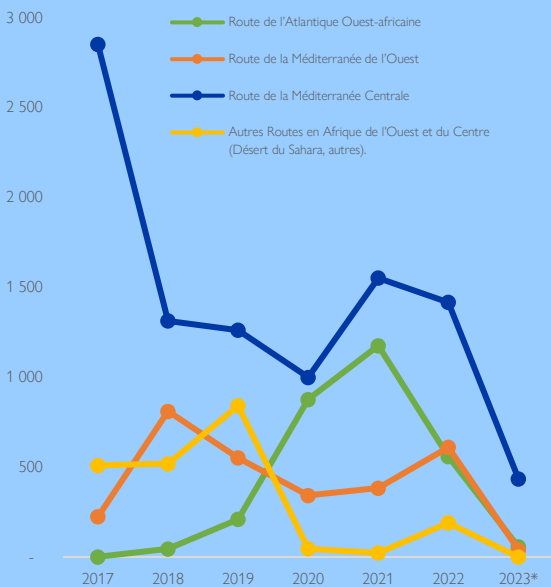
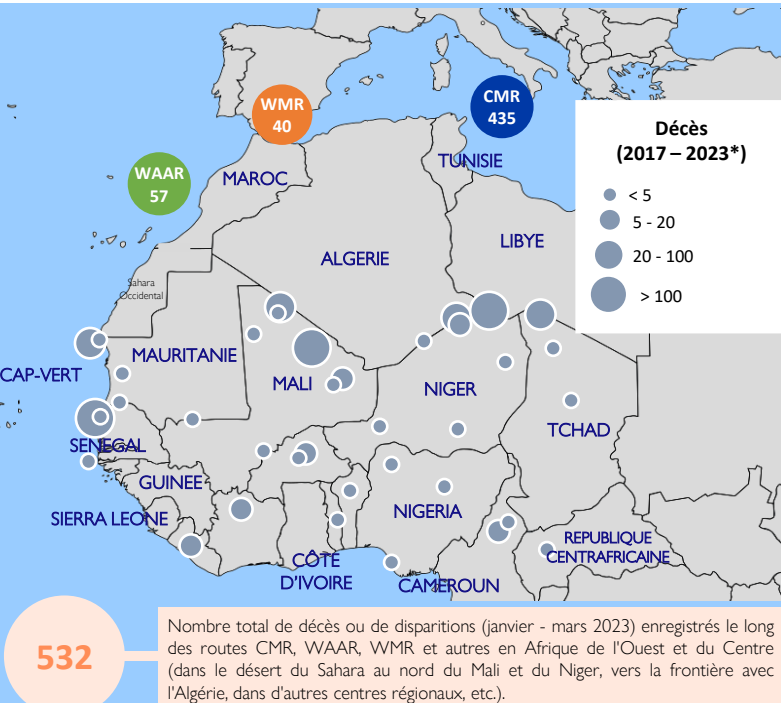


Fig. 9 – Nombre de décès et de disparitions de migrants par route migratoire menant de l'Afrique de l'Ouest et du Centre vers l'Europe, 2017 -2023*



NOTES SUR LES SOURCES ET LES METHODES :

Les données existantes sur les décès et les disparitions de migrants en Afrique de l'Ouest et du Centre présentent certaines limites. Les informations sur les incidents impliquant le décès ou la disparition de migrants sont rares. Il y a peu d'informations désagrégées disponibles sur le lieu précis de leur décès ou de leur disparition. Le *Projet des Migrants Disparus* de l'OIM est la seule base de données publique et librement accessible sur les décès ou les disparitions de migrants. En Afrique, les données MMP proviennent de différentes sources, y compris les données de l'OIM, les données gouvernementales, ainsi que les informations fournies par les ONG et les médias. Jusqu'en 2020, les entretiens avec les migrants menés dans le cadre de l'initiative 4Mi du Mixed Migration Center étaient une source de données essentielle. Cependant, 4Mi a cessé de collecter des données sur les migrants morts et disparus le long des routes migratoires en 2020. Cela explique la diminution des décès et des disparitions signalés à partir de 2020.