

Le suivi des urgences a pour but de recueillir des informations sur les mouvements importants et soudains de populations, ainsi que sur des urgences sécuritaires et climatiques. Les informations sont collectées à travers des entretiens avec des informateurs clés ou des observations directes. Ce tableau de bord présente des informations sur des **déplacements de populations survenus depuis le 13 novembre 2023 suite aux attaques armées survenues dans les quartiers de Belecou, Terre noire-Blanchard, Duvivier, Bas Fontaine et Sarhe, dans la commune de Cité Soleil (Département de l'Ouest).**

Résumé de l'événement

Après le décès d'un chef de gang dans la commune de Soleil, des attaques armées y sont survenues, conduisant aux déplacements d'environ **248 ménages constitués de plus de 1 000 personnes**.

Ces attaques sont toujours en cours au moment de l'élaboration de ce rapport et d'autres déplacements de populations peuvent survenir, auquel cas, la DTM publiera des rapports de mise à jour.

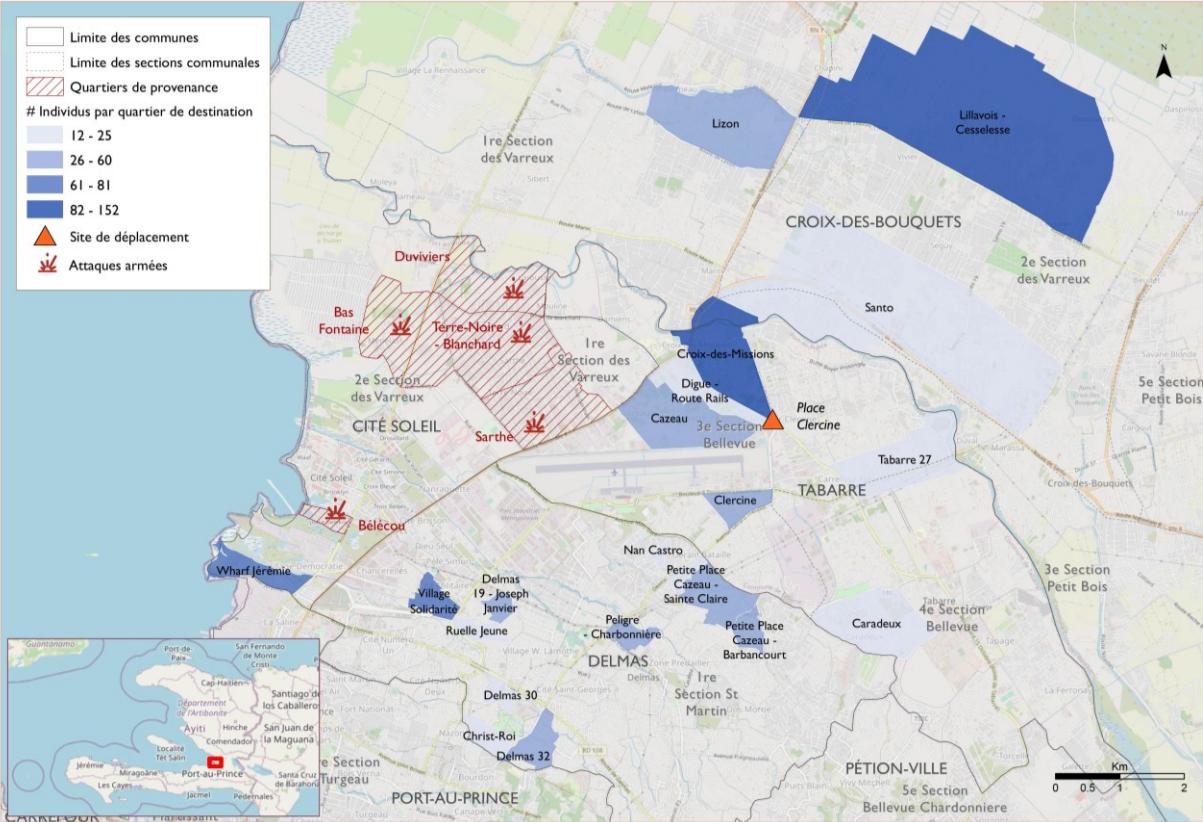
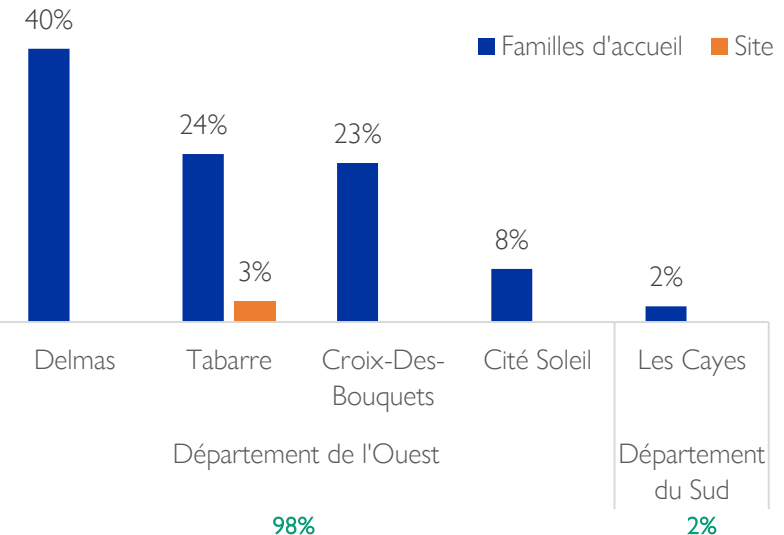
La quasi-totalité de personnes déplacées se sont dirigées vers des familles d'accueil, notamment vers la commune de Delmas.



248 Ménages déplacés
1 014 Individus déplacés

Lieux d'accueil des personnes déplacées

(Voir la page 2 pour plus de détails sur les lieux d'accueil)






Cette carte n'est fournie qu'à titre d'illustration. Les représentations ainsi que l'utilisation des frontières et des noms géographiques sur cette carte peuvent comporter des erreurs et n'impliquent ni jugement sur le statut légal d'un territoire, ni reconnaissance ou acceptation officielles de ces frontières de la part de l'OIM.

Détails sur les lieux d'accueil des populations déplacées

| Type de lieu d'accueil | Département | Commune | Section communale | Quartier | Nom du site | Ménages déplacés | Individus déplacés |
|------------------------|-------------|--------------------|--------------------------|-------------------------------------|----------------|------------------|--------------------|
| Familles d'accueil | Ouest | Croix-Des-Bouquets | 2ème des Varreux | Lillavois - Cesselesse | | 40 | 152 |
| Familles d'accueil | Ouest | Tabarre | 3ème Bellevue | Croix-des-Missions | | 20 | 120 |
| Familles d'accueil | Ouest | Delmas | 1ère Saint martin | Village Solidarite | | 16 | 81 |
| Familles d'accueil | Ouest | Cité Soleil | 1ère Section des Varreux | Wharf Jeremie | | 20 | 78 |
| Familles d'accueil | Ouest | Croix-Des-Bouquets | 1ère des Varreux | Lizon | | 20 | 60 |
| Familles d'accueil | Ouest | Delmas | 1ère Saint martin | Delmas 32 | | 11 | 55 |
| Familles d'accueil | Ouest | Delmas | 1ère Saint martin | Petite Place Cazeau - Sainte Claire | | 15 | 47 |
| Familles d'accueil | Ouest | Tabarre | 3ème Bellevue | Cazeau | | 13 | 45 |
| Familles d'accueil | Ouest | Delmas | 1ère Saint martin | Petite Place Cazeau - Barbancourt | | 11 | 45 |
| Familles d'accueil | Ouest | Delmas | 1ère Saint martin | Delmas 19 - Joseph Janvier | | 8 | 45 |
| Familles d'accueil | Ouest | Delmas | 1ère Saint martin | Peligre - Charbonnière | | 7 | 38 |
| Familles d'accueil | Ouest | Tabarre | 3ème Bellevue | Clercine | | 10 | 35 |
| Site | Ouest | Tabarre | 3ème Bellevue | Croix-des-Missions | Place Clercine | 6 | 30 |
| Familles d'accueil | Ouest | Delmas | 1ère Saint martin | Village AFCA - Gerald Bataille | | 5 | 25 |
| Familles d'accueil | Sud | Les Cayes | 1re Section Bourdet | Non applicable car hors de la ZMPP | | 5 | 23 |
| Familles d'accueil | Ouest | Croix-Des-Bouquets | 2ème des Varreux | Santo | | 8 | 22 |
| Familles d'accueil | Ouest | Delmas | 1ère Saint martin | Ruelle Jeune | | 4 | 22 |
| Familles d'accueil | Ouest | Tabarre | 4ème Bellevue | Caradeux | | 7 | 20 |
| Familles d'accueil | Ouest | Delmas | 1ère Saint martin | Christ-Roi | | 5 | 20 |
| Familles d'accueil | Ouest | Tabarre | 3ème Bellevue | Tabarre 27 | | 5 | 15 |
| Familles d'accueil | Ouest | Tabarre | 3ème Bellevue | Digue - Route Rails | | 5 | 12 |
| Familles d'accueil | Ouest | Delmas | 1ère Saint martin | Nan Castro | | 3 | 12 |
| Familles d'accueil | Ouest | Delmas | 1ère Saint martin | Delmas 30 | | 4 | 12 |
| | | | | | | 248 | 1 014 |

Méthodologie

| | | |
|---|---|---|
|  | Évaluation menée sur le terrain | |
|  | Évaluation menée auprès d'informateurs clés par téléphone |  |

Limites

Les informations présentées dans ce tableau de bord peuvent ne pas représenter tous les déplacements causés par l'incident. En effet, il est possible qu'il y ait des déplacements causés par cet incident mais qui n'ont pas été détectés par les informateurs clés. En cas de remontée de nouvelles informations sur d'autres déplacements importants liés à cet incident, des mises à jour peuvent être effectuées. Par ailleurs, il est important de considérer que les chiffres sont des estimations et non pas de données issues d'un comptage ou enregistrement des ménages déplacés.