

4. VIOLENCIA DE GÉNERO Y FACTORES DE RIESGO DE LAS MUJERES MIGRANTES Y REFUGIADAS DE VENEZUELA DURANTE EL TRAYECTO MIGRATORIO

Hasta el 5 de noviembre de 2020 había 4,6 millones de personas migrantes y refugiadas de la República Bolivariana de Venezuela (Venezuela) que viven en Latinoamérica y el Caribe.¹ Desde 2017 la Organización Internacional para las Migraciones (OIM) ha llevado a cabo encuestas en 16 países de acogida y en Venezuela con poblaciones en movimiento y estacionarias, tanto en los cruces fronterizos como en las rutas migratorias y en aquellas localidades con alta concentración de población venezolana. Si bien estos datos no son representativos² permiten hacer un análisis de género a los procesos de la movilidad humana provenientes de Venezuela. La OIM sabe que, para responder de manera digna, adecuada y segura a la crisis de movilidad humana, se deben analizar las necesidades, las habilidades y las oportunidades que tienen los diversos grupos afectados, como las mujeres.³ En 2020, la pandemia de COVID-19 ha agravado las condiciones de acceso a servicios y garantía de derechos de mujeres⁴ por lo cual es fundamental contar con un análisis desagregado de los datos recopilados a través de la Matriz de Seguimiento de Desplazamientos (DTM por sus siglas en inglés).

El presente documento, que es el cuarto de una serie de cuatro,⁵ presenta y analiza cifras generales de 2019 capturadas por la DTM, con características demográficas básicas de las mujeres.

Puntos clave:

- Las mujeres migrantes y refugiadas venezolanas reportaron sobre sus necesidades de mayor prioridad de la siguiente manera: ingresos/empleo (28%), apoyo jurídico (19%), asistencia en trámites documentales (16%) y ayuda médica (16%).
- A su vez, las cuatro principales dificultades durante el viaje reportadas por las mujeres entrevistadas fueron las siguientes: falta de recursos (67%), carencia de comida/agua (35%), falta de medios de transporte (33%) y falta de información (33%).

- Los tipos de violencia sufridos por las mujeres entrevistadas más mencionados fueron los siguientes: violencia física (35%), violencia verbal (25%), violencia psicológica (11%) y violencia sexual (10%).
- El 40 por ciento de mujeres entrevistadas respondió que había sentido discriminación y el 86 por ciento de ellas reportó que había sido con base en su nacionalidad.

NECESIDADES Y DIFICULTADES DEL TRAYECTO MIGRATORIO PUEDEN AUMENTAR LOS RIESGOS DE VIOLENCIA DE GÉNERO

Al ser preguntadas sobre sus necesidades, el 28 por ciento de las mujeres entrevistadas respondió que sus necesidades de mayor prioridad eran tener ingresos/empleo, seguido de apoyo jurídico (incluye ayuda con estatus migratorio y estatus de refugiado) con el 19 por ciento, de asistencia en trámites documentales el 16 por ciento y de ayuda médica otro 16 por ciento. Adicionalmente, el 28 por ciento de las mujeres entrevistadas respondió que había vivido dificultades durante el trayecto migratorio. Las cuatro principales dificultades fueron la falta de recursos, comida y agua, medios de transporte e información. El 67 por ciento de las mujeres dijo haber experimentado falta de recursos, el 35 por ciento reportó carencia de comida y agua, el 33 por ciento respondió que les faltó medios de transporte y otro 33 por ciento que no accedió a información (Gráfica 1).

En primer lugar es interesante constatar que tanto las necesidades como las dificultades están relacionadas con no tener recursos y con no tener apoyo para el acceso a información. En segundo lugar, si bien, este tipo de dificultades (y de necesidades) son comunes en movimientos humanos, lo cierto es que para las mujeres tienen unos impactos exacerbados y agravados porque en muchos casos, enfrentar esas dificultades las expone a situaciones de VG o riesgos como: ir por trochas o lugares peligrosos donde puedan ser víctimas de robo, violencia sexual y desaparición; verse obligadas a aceptar demandas de sexo por supervivencia al no tener otros recursos con qué mantenerse a ellas y sus familias, exponiéndose además a contraer enfermedades

1 Ver: <https://r4v.info/es/situations/platform>

2 La muestra no es representativa, es decir, no tiene necesariamente las mismas características que toda la población venezolana; esto no quiere decir que no permita hacer un análisis sólido sobre las características de género.

3 La DTM no recoge datos de niñas y jóvenes menores de 18 años, sino solo los datos que sus parientes den en el marco de la recolección de información.

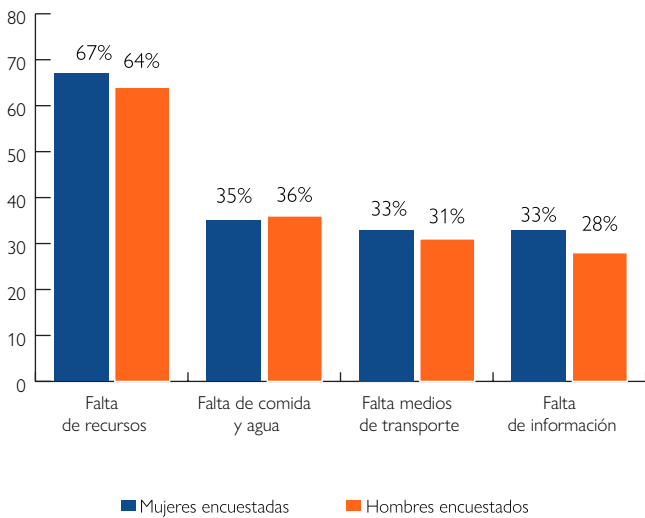
4 Ver: OIM, ACNUR, ONU MUJERES (2020) Mujeres migrantes y refugiadas en el contexto de la COVID-19. p.1.

5 Los otros tres documentos tienen información sobre demografía, educación y acceso a servicios de salud.

sexuales; tener que tomar transporte en vehículos privados dónde no pueden garantizar su seguridad o la de su familia; exponerse a caer en redes de trata de personas o tráfico ilícito de migrantes; verse sometidas a la violencia ejercida por grupos armados ilegales y de narcotráfico, entre otros.

GRÁFICA 1

Las cuatro dificultades principales de hombres y mujeres durante el trayecto migratorio



MUJERES MIGRANTES Y REFUGIADAS DE VENEZUELA RELATAN HABER SUFRIDO VIOLENCIA DURANTE EL TRAYECTO MIGRATORIO

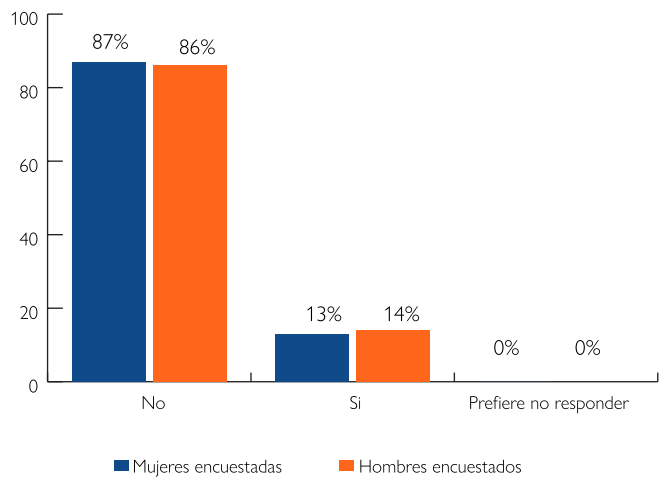
El 13 por ciento por ciento de mujeres reportó haber sufrido algún tipo de violencia durante el trayecto. Un porcentaje casi igual, levemente mayor de hombres, el 14 por ciento, también reportó haber sufrido violencia (Gráfica 2). Las violencias de género como el acoso sexual, la violencia de pareja, y la violencia sexual, entre otras, siguen siendo naturalizadas, silenciadas e invisibilizadas por hombres y mujeres; mientras otros tipos de violencias que sufren los hombres durante el trayecto puede ser más fácilmente identificadas y nombradas. Es importante recordar que, de acuerdo con información del 2019 publicada en informes y artículos investigativos de prensa, las mujeres venezolanas, ya sea en el trayecto migratorio o en los lugares de destino, están expuestas de manera generalizada, sistemática y constante a situaciones de acoso sexual callejero y a demandas de sexo por supervivencia entre otras violencias.⁶ Además se ha establecido que hubo más de 120 casos de mujeres víctimas

de feminicidio durante el proceso migratorio, desde 2017 hasta mediados del 2019.⁷ Entre otras investigaciones con información del 2019, también el informe de PNUD y RV4 establece como una de sus principales conclusiones que la violencia vivida por las mujeres venezolanas migrantes y refugiadas es extendida, ocurre en todos los momentos del proceso migratorio y toma varias formas.⁸

Por otro lado, organismos oficiales de género de la Organización de Estados Americanos, han encontrado que existe un alto subregistro de la violencia de género que sufren mujeres tanto en estadísticas administrativas como en relación con denuncias en el sistema de justicia específicamente, incluyendo en crisis migratorias y desplazamientos humanos⁹. Esto se debe, entre otros, a la falta de garantías y acceso a servicios básicos de denuncia y protección. Teniendo en cuenta la existencia de este alto subregistro, que casi una cuarta parte de las mujeres haya mencionado haber experimentado violencia durante el trayecto, indica que el alcance de la violencia de género en contra de mujeres migrantes y refugiadas de Venezuela, podría llegar a ser mucho mayor.

GRÁFICA 2

Violencia sufrida durante el viaje por mujeres y hombres



6 Ver: <https://www.washingtonpost.com/politics/2019/02/26/venezuelas-border-with-colombia-women-suffer-extraordinary-levels-violence/> y ACNUR. (2019). Aspectos claves del Monitoreo de protección. Situación Venezuela. Enero-junio 2019.

7 Ver: Una masacre silenciosa: las venezolanas muertas en el extranjero (2019). Ver en https://elpais.com/elpais/2019/09/02/planeta_futuro/1567434636_760205.html

8 PNUD y R4V, "Reinventarse sobre la marcha: Mujeres refugiadas y migrantes de Venezuela. Un estudio sobre condiciones y acceso a medios de vida en Colombia, Ecuador y Perú", 2020, p. 126-128.

9 MESECVI (Mecanismo de Seguimiento de la Convención de Belém do Pará) (2008), Informe hemisférico (MESECVI-II/doc.16/08rev.1), Washington, D.C., Comisión Interamericana de Mujeres (CIM)/Organización de los Estados Americanos (OEA)

DIFERENTES TIPOS VIOLENCIA DE GÉNERO AFECTAN LA VIDA DE LAS MUJERES MIGRANTES Y REFUGIADAS DE VENEZUELA DURANTE EL TRAYECTO MIGRATORIO

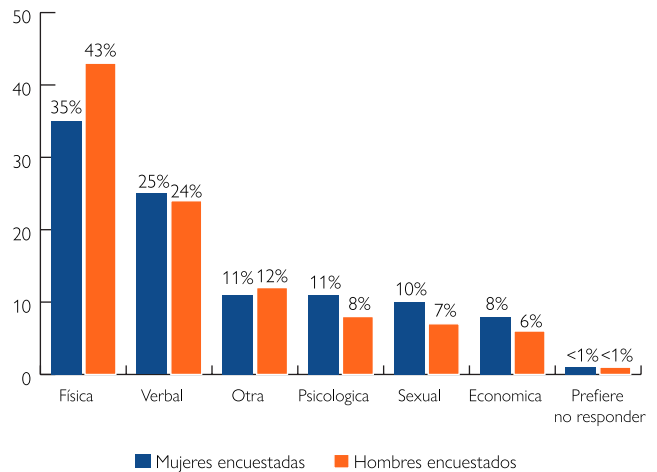
El 35 por ciento de las mujeres reportó haber sufrido violencia física, el 25 por ciento violencia verbal, el 11 por ciento violencia psicológica y el 10 por ciento violencia sexual (Gráfica 3). La mayoría de las mujeres que sufrió estas cuatro formas de violencia estaba en el grupo de edad entre 18-34 años y tenía estudios secundarios. Entre aquellas mujeres que viajaron solas, 39 por ciento reportó ser víctimas de violencia física, 24 por ciento reportó sufrir violencia verbal, 12 por ciento dijo ser víctima de violencia sexual y 9 por ciento expresó haber vivido violencia psicológica (Gráfica 4). Finalmente, el 40 por ciento de mujeres respondió que había sentido discriminación y el 86 por ciento de ellas reportó que había sido con base en su nacionalidad.

Las anteriores cifras revelan, por un lado, que viajar solas es peligroso para las mujeres migrantes y refugiadas de Venezuela y lo que explica en parte por qué hay más hombres que mujeres viajando solos. Por otra parte, la precariedad económica, expresada en las dificultades reseñadas, y la abrumadora carga de tareas de cuidado de las mujeres migrantes y refugiadas, aumenta exponencialmente su riesgo a sufrir diversos tipos de violencia. Vale la pena recordar que dentro de las principales necesidades de las mujeres migrantes y refugiadas está la de acceder a ingresos y empleo, dada su precariedad económica. A su vez, el aislamiento social, el miedo a acudir a las autoridades y la disminución de contactos con redes de apoyo, puede incrementar las posibilidades de que las mujeres sufran severas formas de violencia por períodos de tiempo extendidos.¹⁰ Esa ausencia de redes de apoyo también se refleja en el hecho de que las principales necesidades de las mujeres, arriba expuestas, son información para trámites legales y acceso a servicios.

Al observar que las mujeres entre 18 y 34 años son quienes principalmente experimentan estas violencias, se infiere que los proyectos de vida dignos de mujeres jóvenes, en vez de ser potenciados por el proyecto migratorio, están siendo afectados gravemente. Este análisis debe tener en cuenta que el limitado o nulo acceso a servicios como salud, protección o justicia para las mujeres migrantes y refugiadas durante el trayecto, aumenta la posibilidad de sufrir un continuum de violencias,¹¹ es decir, los tipos de violencia que mencionan las mujeres, unidos a la alta presencia de discriminación xenófoba y a la hiper-sexualización de sus cuerpos,¹² son una continuación de factores que normalizan esas formas de violencia, impidiendo no solo la denuncia, pero sobre todo exacerbando el riesgo de vivir diversas formas de violencia sexual (acoso sexual extendido, sexo por supervivencia, violación y explotación sexual), e incluso violencia feminicida.

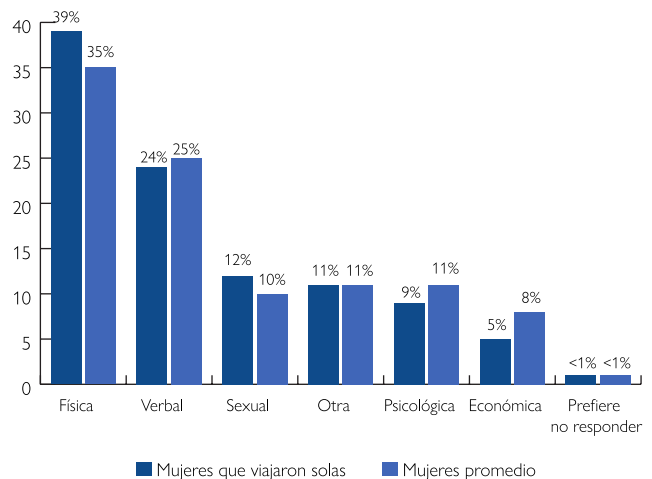
GRÁFICA 3

Tipos de violencia sufridos durante el viaje por mujeres y hombres¹³



GRÁFICA 4

Tipos de violencia sufridos durante el viaje por mujeres que viajaron solas



10 Organización Internacional para las Migraciones (OIM) / Ministerio de Desarrollo Social del Gobierno de la Ciudad Autónoma de Buenos Aires. (2014). Las mujeres migrantes y la violencia de género, aportes para la reflexión y la intervención. Pág. 77.

11 Op. Cit. n. 11, p. 58.

12 Ibid, p. 60.

13 En todas las figuras siempre nos estamos refiriendo a las migrantes y refugiados de Venezuela entrevistados. A su vez, el uso de la palabra "mujeres promedio" hace referencia a la media de las respuestas ofrecidas por mujeres migrantes y refugiadas venezolanas.

METODOLOGÍA:

La base de datos utilizado en este informe fue recopilado por los equipos de DTM de la OIM en 11 países que acogen a personas migrantes y refugiadas de Venezuela en América Latina y el Caribe para comprender mejor sus movimientos, perfiles y necesidades. Se realizaron evaluaciones en Argentina, Brasil, Chile, Colombia, Costa Rica, Ecuador, Guyana, Paraguay, Perú, Trinidad y Tobago y Uruguay. Los equipos realizaron encuestas con poblaciones en movimiento y estacionarias tanto en los cruces fronterizos como en las rutas de “los caminantes” y en aquellas localidades con alta concentración de población venezolana, colectando de manera desagregada informaciones que incluyen: demografía, educación, perfil laboral y medios de vida, seguimiento de la movilidad y rutas, evaluación de la ubicación, protección, salud, necesidades y vulnerabilidades. Las encuestas tienen una metodología común y armonizada, lo cual permite tanto su utilización a nivel de país, para informar la respuesta y las operaciones, pero también permite una mirada subregional del fenómeno migratorio venezolano. En la mayoría de los países de la muestra, los equipos de la OIM recolectaron datos mediante un muestreo de conveniencia y las encuestas fueron administradas cara a cara por encuestadores capacitados.