


4 926 Personnes affectées
dont:
1 493 Personnes déplacées

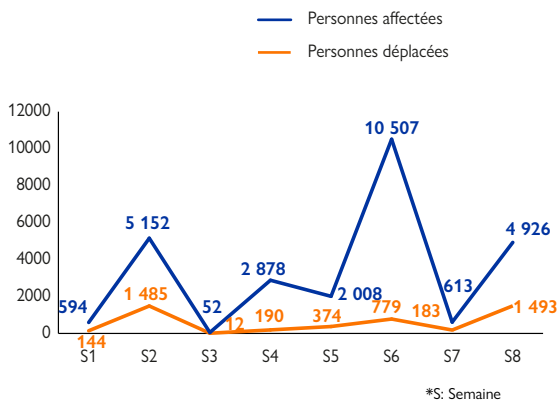
Répartition des personnes affectées/déplacées par type d'urgence

Types d'urgence	Personnes affectées	Personnes déplacées
 Pluies torrentielles	4 926	1 493
Total	4 926	1 493

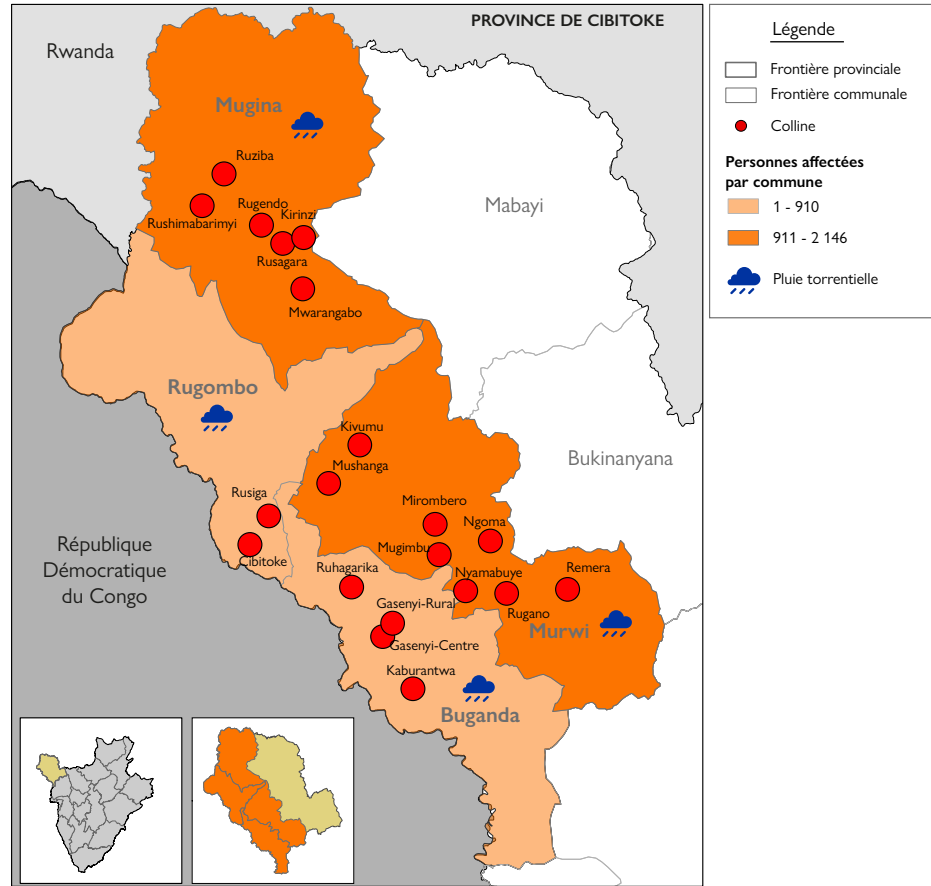
Répartition des personnes affectées/déplacées par sexe

Individus affectés		Individus déplacés	
Femmes	Hommes	Femmes	Hommes
2 585	2 341	728	765

Personnes affectées et déplacées depuis septembre 2023



CARTE DE LOCALISATION DES URGENCES PAR PROVINCE



© OIM Burundi - Carte de référence (octobre 2023)

No de l'urgence	Province	Commune	Colline(s)	Date de l'urgence	Individus affectés		Destruction aux maisons*				Autres dégâts	Impact humains	Besoins urgents
					Non Déplacés	Déplacés	MD	MPD	MDC	MI			
1	Cibitoke	Mugina	Kirinzi, Mwarangabo, Rugendo, Rusagara, Rushimabarimiyi, Ruziba	23/10/2023	974	231	39	163	13	0	1 salle de classe et 1 église ont été endommagées. 68 ménages dont les champs sont détruits.	2 personnes blessées	Abris, ANA, Vivres, Protection
2	Cibitoke	Murwi	Kivumu, Mirombero, Mugimbu, Mushanga, Ngoma, Nyamabuye, Remera, Rugano	26/10/2023	1 495	651	256	0	0	0	4 salles de classe, 1 église et 9 poteaux électriques ont été endommagés. 153 ménages dont les champs sont détruits.	2 personnes blessées	Abris, ANA, Vivres, Eau potable
3	Cibitoke	Buganda	Gasenyi-Centre, Gasenyi-Rural, Kaburantwa, Ruhagarika	26/10/2023	528	382	0	164	0	0	9 poteaux électriques ont été endommagés.		Abris, ANA, Vivres
4	Cibitoke	Rugombo	Cibitoke et Rusiga	26/10/2023	436	229	52	69	0	0	5 salles de classe, 9 églises et 1 bureau administratif ont été endommagés. 65 ménages dont les champs sont détruits.	11 personnes blessées	Abris, ANA, Vivres

*MD: Maisons détruites, MPD: Maisons partiellement détruites, MDC: Maisons décoiffées, MI: Maisons inondées



Les données sont récoltées par les volontaires de la Croix-Rouge dans les 24 heures suivant l'incident d'urgence mais sont publiées d'une façon hebdomadaire. Lors de la publication du Dashboard, la situation lors de la collecte des données pourrait être différente de la situation actuelle. Toutes les situations d'urgence qui arrivent dans le pays ne sont pas prises en compte par l'outil suivi d'urgence DTM. Les situations d'urgence prises en compte sont des incidents qui causent des dégâts importants et qui ont besoin d'une réponse immédiate de la communauté humanitaire, ou qui causent des déplacements de la population.