



مشروع ممول من الاتحاد
الأوروبي



تقرير ليبيا عن الهجرة

مارس - أبريل 2021

الجولة 36

DTM



في شهر أبريل، قادت فرق الحماية التابعة للمنظمة الدولية للهجرة 140 تقييما لمواطني الضعف، شملت تقييما لحماية الأطفال وضحايا الاتجار بالبشر من بين غيرهم من المهاجرين في مواقع عديدة منها سبها (الصورة).

مؤيد الزغداني / المنظمة الدولية للهجرة ليبيا 2021 ©

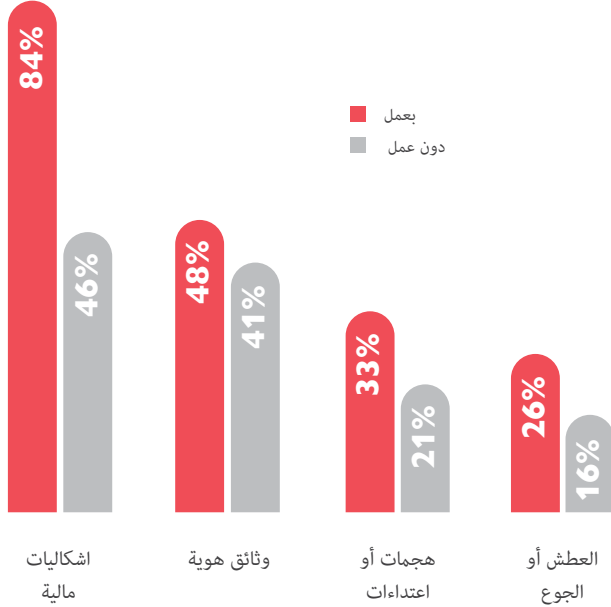
المنظمة الدولية للهجرة 2021
جميع الحقوق محفوظة ولا يجوز إعادة إنتاج أي جزء من هذا المنشور أو تخزينه بنظام الاسترجاع أو نقله على أي نحو أو بآية وسيلة، إلكترونية كانت أو ميكانيكية أو بالنسخ أو التسجيل أو غير ذلك، إلا بإذن كتابي مسبق من المنظمة الدولية للهجرة.

المحتويات

- لمحة عامة 4
- مواطن ضعف المهاجرين واحتياجاتهم الإنسانية 19
- تدفقات الهجرة..... 13
- مسارات الهجرة إلى ليبيا 17
- التحليل القائم على المناطق:التوزيع 22
- التحليل القائم على المناطق- جنسيات المهاجرين 23
- تحليل مناطق الأصل 24
- المهاجرون من شمال أفريقيا ومن جنوب الصحراء الكبرى أفريقيا..... 25
- المهاجرون من الشرق الأوسط وجنوب قارة آسيا 27
- الحوادث البحرية 29
- المنهجية..... 30


لمحة عامة

الرسم البياني 1 الصعوبات الرئيسية التي تواجه المهاجرين وفقا لوضعهم المهني



وتبرز المقابلات الفردية مع المهاجرين أنّ نسبة البطالة كانت أعلى في صفوف المهاجرين الذين وفدوا إلى ليبيا مؤخراً (أقل من 6 أشهر، نسبة 52 في المائة) في مقارنة بمن هم في ليبيا منذ فترات أطول (سنة إلى سنتين؛ 13 في المائة أو لأكثر من سنتين؛ 14 في المائة (الرسم البياني 2)). وقد أظهرت الدراسات السابقة أنّ المهاجرين الذي وفدوا إلى ليبيا في الآونة الأخيرة هم أقل استقراراً من غيرهم بصفة عامة وقد يكافحون في سبيل إيجاد عمل لائق، وهو ما يعمّق من مدى هشاشتهم إزاء العديد من المخاطر بما فيها غياب إمكانية الحصول على مسكن لائق و انعدام الأمن الغذائي. فالمهاجرون الذين هم أكثر استقراراً في ليبيا يميلون أيضاً إلى الاعتماد على أصدقائهم أو على الشبكات المحلية لمساعدتهم.

الرسم البياني 2 نسبة البطالة وفقاً لمدة البقاء في ليبيا



وذكرت أغلبية المهاجرين الذين يعملون أنّهم يعملون في قطاع البناء (بنسبة 34 في المائة منهم) وفي العمل المنزلي وتقديم الرعاية (نسبة 8 في المائة) وفي الفلاحة والصيد البحري (بنسبة 7 في المائة) وفي البيع بالتجزئة وفي المبيعات (بنسبة 6 في المائة) أو في المصانع، التصنيع والميكانيكا (بنسبة 7 في المائة). أما البقية (نسبة 38 في المائة) فكانوا يعملون في وظائف متعددة فمنهم الخياطون ومنهم الباعة المتجولون و الخبازون.

أحصت مصفوفة تتبع النزوح في ليبيا وجود إجمالي 591.415 مهاجراً ينحدر أصلهم من أكثر من 43 جنسية وذلك في بلديات ليبيا 100 وخلال شهري مارس وأبريل من سنة 2021 وفي إطار الجولة 36 من تجميع البيانات.

وخلال فترة الدراسة، استمرّ عدد المهاجرين في تسجيل زيادة طفيفة في مقارنة بالجولة 35 من تجميع البيانات، إلا أنّه يظلّ أدنى من الأعداد المسجّلة في فترة ما قبل انتشار الجائحة. ولعلّ هذا الارتفاع عائد لمجموعة من العوامل من بينها التخفيف التدريجي في التقييدات المفروضة على التنقل منذ الانطلاق في حملة التطعيم ضد كوفيد 19 في ليبيا في منتصف شهر أبريل من سنة 2021، علاوة على تحسّن الوضع الأمني منذ الاتفاق على وقف إطلاق النار وعلى تكوين حكومة الوحدة في مارس 2021.

إلا أنّ النسق البطيء للتعافي من سنوات النزاع وعدم الاستقرار السياسي، ولآثار الوباء في الاقتصاد المحلي لا يزال يؤثر في المهاجرين الموجودين في ليبيا كذلك.

وخلال شهري مارس وأبريل، ظلّت نسبة البطالة في صفوف المهاجرين كما كانت عليه في شهري يناير وفبراير من سنة 2021 (22 في المائة) وأعلى من مستويات ما قبل انتشار الوباء (17 في المائة في شهر فبراير من سنة 2020). وقد أبرزت آخر واجهة إلكترونية أصدرتها مصفوفة تتبع النزوح حول آثار كوفيد 19 في ليبيا ووفقاً لأغلبية مزودي المعلومات الرئيسيين المستطلعين (نسبة 65 في المائة) فيما بين شهري أبريل ومايو من سنة 2021 أنّ المهاجرين يمثّلون أشدّ الفئات السكانية تضرراً في ليبيا من وباء كوفيد 19 بسبب فقدان مصادر الرزق وتزايد المخاطر الصحية، على الرغم من تخفيف قيود التنقل بدرجة كبيرة.

22%

نسبة البطالة

وهي أعلى بنسبة 5 في المائة في مقارنة بفترة بداية انتشار الوباء (17 في المائة) وأدنى من النسبة المسجلة في الجولة 32 (27 في المائة) (يوليو- أغسطس 2020)

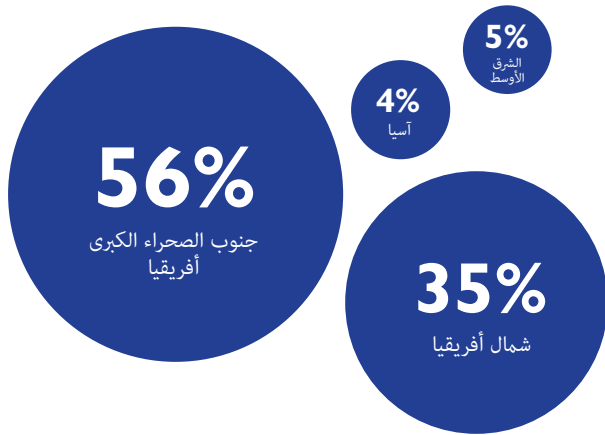
وزيادة على ذلك، تظهر بيانات الجولة 36 أنّ الإشكاليات المالية لا تزال تمثّل التحدي الأكبر الذي يواجه المهاجرين، ويؤديها غياب وثائق الهوية والمعلومات الكافية فضلاً على المخاطر المتصلة بالحماية. ولكن تبقى البطالة أسوأ مؤثر من بين كلّ المؤشرات. ومثالا على ذلك، ذكرت نسبة كبيرة من المهاجرين الذين لا يعملون أنّهم يواجهون مشاكلًا مالية وجوعاً وافتقاراً إلى الوصول إلى المياه الصالحة للشرب أو انعداماً للأمن بصفة متزايدة (الرسم البياني 1) إلى جانب صعوبات في الوصول إلى خدمات الصحة والتعليم في مقارنة بالمهاجرين الذين يعملون (اطلع على قسم الاحتياجات الإنسانية).

الأنماط والتوجهات الجغرافية

على الرغم من الارتفاع الطفيف في عدد المهاجرين الموجودين في ليبيا، إلا أنّ أنماط الهجرة تظلّ متأثرة تأثراً كبيراً بالقرب الجغرافي وبروابط الشتات. إذ مثّل المهاجرون الوافدون من البلدان المجاورة: النيجر (نسبة 21 في المائة) ومصر (نسبة 18 في المائة) والسودان (نسبة 16 في المائة) والتشاد (نسبة 14 في المائة) أكثر من ثلثي عدد المهاجرين الجملي في ليبيا.

وكانت أغلبية المهاجرين الموجودين في ليبيا من أفريقيا جنوب الصحراء الكبرى (بنسبة 56 في المائة) و شمال أفريقيا (نسبة 35 في المائة)، فيما كانت أقلية منهم من الشرق الأوسط (نسبة 5 في المائة) أو من قارة آسيا (نسبة 4 في المائة) (الرسم البياني 3).

الرسم البياني 3 مناطق أصل المهاجرين



وعلى الرغم من جائحة كورونا وآثارها الاجتماعية والاقتصادية، أظهر تقرير حديث مشترك بين مصفوفة تتبع النزوح في تشاد ومصفوفة تتبع النزوح في النيجر أنّ الهجرة إلى ليبيا كان لها تأثير إيجابي جلي على الوضع المهني لمواطني النيجر وتشاد الموجودين في ليبيا. فعلى الرغم من ارتفاع نسبة البطالة بعد الجائحة، إلا أنّ نسبة أقل من المهاجرين من تشاد والنيجر كانت لا تعمل في ليبيا مقارنة بنسبة العاطلين عن العمل في بلدان الأصل.

وظلّت دوافع الهجرة بالنسبة إلى المستطلعين في هذه الدراسة فيما بين شهري مارس وأبريل من سنة 2021 دوافعاً اقتصادية في المقام الأول، بغض النظر عن مدة إقامة المستطلع في ليبيا، إذا كان قد وصل حديثاً (خلال أقل من 6 أشهر مضت) أو منذ فترة أطول من ذلك. وبصفة عامّة، ذكرت أغلبية المهاجرين أنّ الدافع الرئيسي الذي دفعها لمغادرة موطنها الأصلي متمثلاً في الدافع الاقتصادي الذي يشمل غياب مصدر دخل أو فرص تشغيل في بلدهم الأمّ أو في بحثهم عن عمل خارج الوطن. وكثيراً ما تكون دوافع الهجرة متعدّدة ومعقّدة ويمكن أن تتأثر كذلك بالعلاقات الاجتماعية. فقرابة ثلاثة أرباع عدد المهاجرين (نسبة 74 في المائة) قد أفادوا أنّ أحداً من بين شبكاتهم الاجتماعية المقربة، أي من الأصدقاء أو العائلة في بلد الأصل أو في الخارج قد مثل أكثر من شجعهم على اتخاذ قرار الهجرة.

المغادرة من البحر

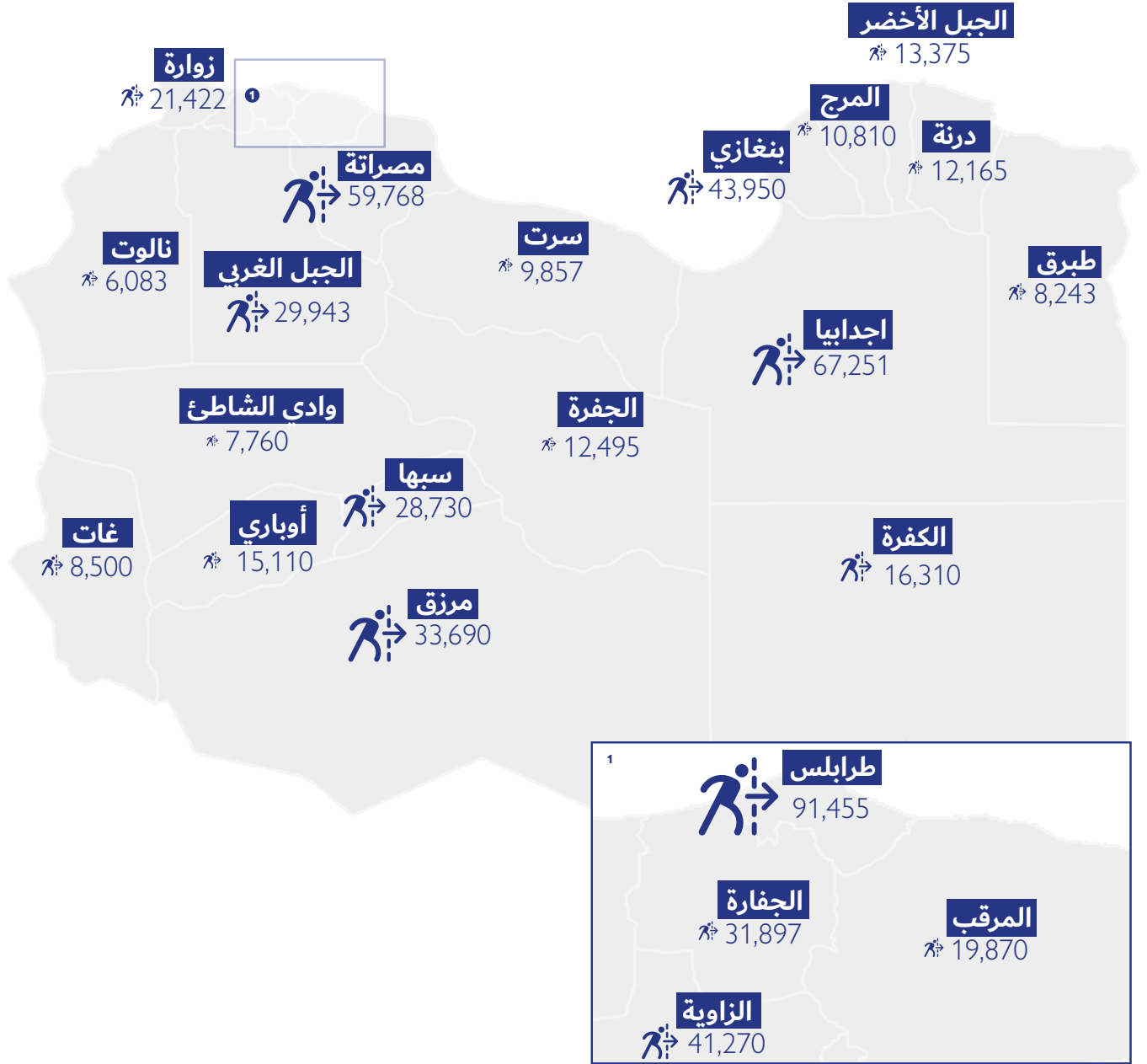
ارتفع عدد المهاجرين الذين حاولوا عبور البحر الأبيض المتوسط انطلاقاً من سواحل ليبيا وتونس ارتفاعاً ملحوظاً خلال فترة الدراسة. ويمكن أن يعود هذا الارتفاع في حالات الهجرة إلى عمليات الإنقاذ في البحر بصفة جزئية وإلى الظروف المناسبة للإجراءات الحديثة للتخفيف من تقييد التنقل وهدوء البحر نسبياً وتزايد نشاط ميسري الهجرة.

وقد وقعت أسوأ حادثة تحطم قارب إلى حدّ الآن في أبريل عندما غرق ما لا يقل عن 130 مهاجر على إثر انقلاب قاربهم. وفيما بين شهري يناير وأبريل من سنة 2021، غرق أكثر من 500 مهاجر في المسار المركزي للبحر الأبيض المتوسط، وهو ما يمثل أكثر من ثلاثة أضعاف عدد الوفيات المسجّلة رسمياً في سنة 2020 (146 حالة وفاة).

90%

من المهاجرين ذكروا أنّ الدافع الرئيسي الذي دفعهم للهجرة من ليبيا هو دافع ذاتي اقتصادي

الرسم البياني 4 عدد المهاجرين وفقا للمناطق خلال الجولة 36 من تجميع مصنوفة تتبع النزوح للبيانات



هذه الخريطة هي بغرض التوضيح فقط. الأسماء والحدود التي تحملها لا تعني إقرارا أو قبولا رسميا من المنظمة الدولية للهجرة.

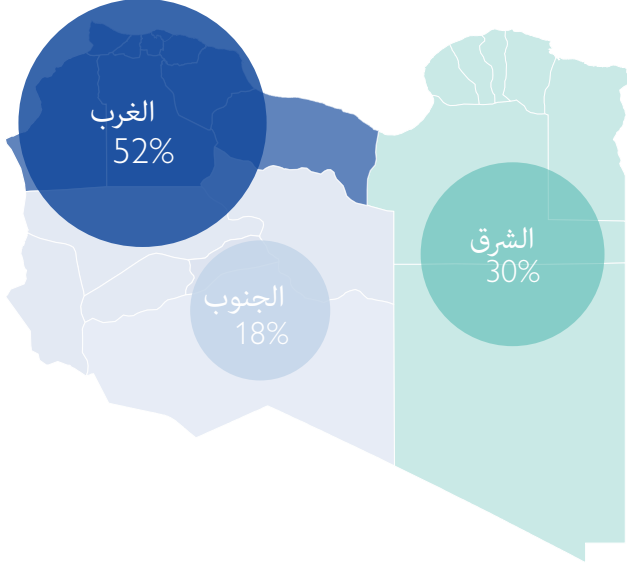


مشروع ممول من طرف
الاتحاد الأوروبي

أبرز النتائج

الجولة 36 (مارس - أبريل 2021)

توزيع المهاجرين وفقا للمناطق الجغرافية



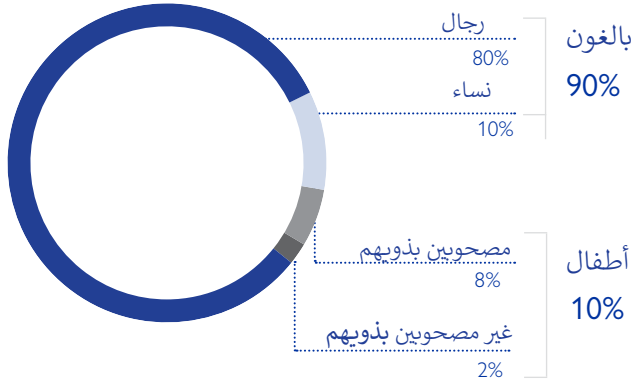
591,145 
مهاجرا في ليبيا

849 USD 
تكاليف الهجرة (المتوسط للفرد)

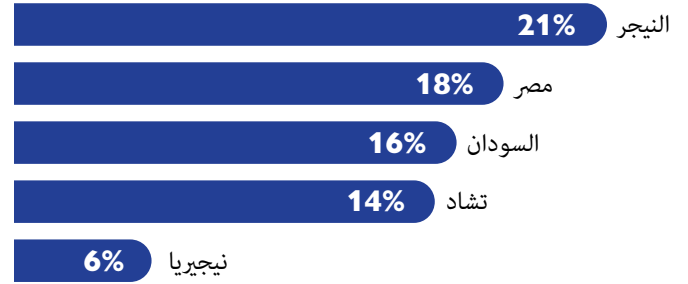
37% 

نسبة المهاجرين الذين ذكروا أن
التحويلات التي يرسلونها إلى الوطن تمثل
المصدر الرئيسي لدخل أسرهم

التركيبة الديمغرافية



أبرز 5 جنسيات



المهاجرون موجودون في:

محلة 580
من أصل 667

بلدية 100
من أصل 100

مقابلة مع مزودين رئيسيين للمعلومات
(تتبع التنقل، الجولة 36)

1.983

مقابلة مع المهاجرين
دراسة رصد التدفق

4.828

تغطية
100%

الاحتياجات الإنسانية

في شهر مارس، ومن أجل الاحتفال باليوم العالمي للمرأة، أجرت المنظمة الدولية للهجرة دورة لإذكاء الوعي مع 12 امرأة مهاجرة في طرابلس للاحتفال بالمرأة في مجال القيادة في مجتمعاتها.

مجدي الناكوع / المنظمة الدولية للهجرة ليبيا 2021 ©

مواطن ضعف المهاجرين والاحتياجات الإنسانية

هشاشة الأسر الأشد فقرا. فأكثر من ثلاثة من أصل أربعة مهاجرين شاركوا في استطلاع مشترك بين المنظمة الدولية للهجرة ومنظمة فولونتاس قد ذكروا أن أسعار المواد الغذائية قد شهدت ارتفاعا تزامنا مع بداية الجائحة. وقد أفاد المهاجرون أن أهم حاجزين يمنعونهم من الحصول على المواد الغذائية قد تمثلا في عدم قدرتهم على تحمّل تكاليف هذه المواد وفي انخفاض دخلهم.

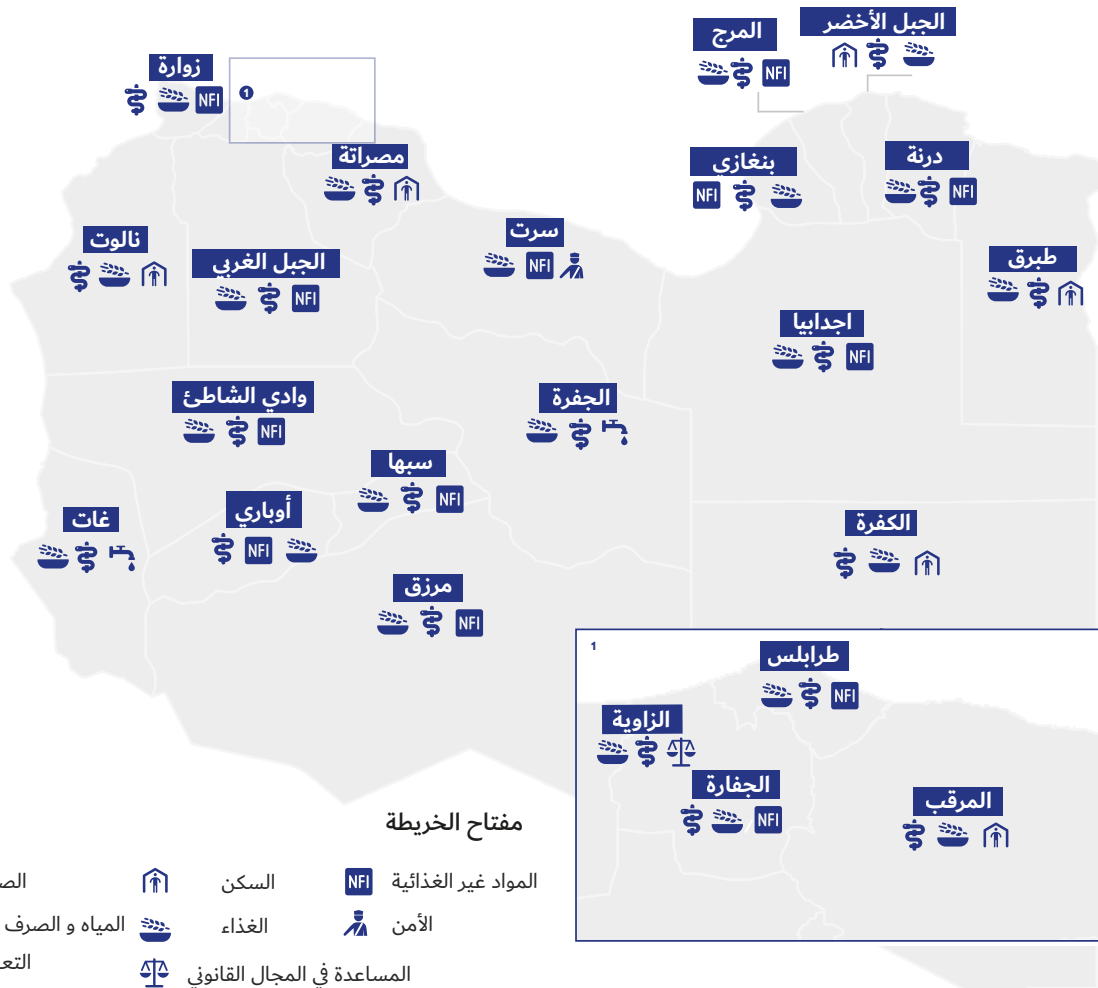
ووفقا لآخر تقرير مشترك عن مبادرة لمتابعة الأسواق في ليبيا، ظلّت أسعار السلع الغذائية وغير الغذائية الأساسية أعلى بـ 12 في المائة من أسعار ما قبل الجائحة أي مارس 2020.

وبالإضافة إلى ذلك، ووفقا لمزودي المعلومات فإنّ انعدام إمكانية الوصول إلى الخدمات أو الوصول المحدود إليها بالنسبة إلى المهاجرين قد مثل الحاجز الرئيسي الذي يحول دون تمتعهم بخدمات التعليم والحماية والمساعدة القانونية.

أبرزت المقابلات مع 1.983 مزود رئيسي للمعلومات في كامل أنحاء ليبيا وعلى مدار شهري مارس وأبريل من سنة 2021 أن الاحتياجات الأساسية للمهاجرين قد تمحورت حول توفير الخدمات الطبية (بالنسبة إلى 88 في المائة) والمواد غير الغذائية (بالنسبة إلى 57 في المائة) والسكن (بالنسبة إلى 30 في المائة) والمياه والصرف الصحي والنظافة الصحية (بالنسبة إلى 22 في المائة). وبالإضافة إلى ذلك، يظل تحقيق الأمن الغذائي تحديا بالنسبة إلى بعض المهاجرين وخاصة من لا يعملون من بينهم أو من لديهم وصول محدود أو منعدم إلى شبكات الأمان الاجتماعي.

وكانت تكلفة الخدمات والقدرة على تحمّلها أبرز اشكاليّتين تقفان أمام توفير المهاجرين للغذاء والسكن وخدمات الصحة والمياه والنظافة والصرف الصحي إلى جانب المواد غير الغذائية. واستخلصت الأدلة التي جمعتها المنظمة الدولية للهجرة من أجل إجراء تقييم حديث للآثار الاجتماعية والاقتصادية لكوفيد 19 أن أسعار المواد الغذائية الأساسية كانت متغيّرة منذ بداية الجائحة، وهو ما يمكن أن يُترجم إلى تعمّق مستوى

الرسم البياني 5 أبرز الاحتياجات الإنسانية للمهاجرين وفقا للمناطق



الصحة

هذا ووجد التقرير الموجز لمصفوفة تتبع النزوح أيضا أن الخوف من الإصابة بفيروس كوفيد 19 (43 في المائة)، وبسبب غياب الوثائق المطلوبة وانعدام الثقة (15 في المائة) مثلت مخاوف إضافية عبّر عنها المهاجرون. وأظهر تقرير حديث نشرته المنظمة الدولية للهجرة ومنظمة فولونتاس أن المهاجرين قد أفادوا أنهم يتلقون معاملة مختلفة باعتبارهم أجانب، وهو وضع اشتدّ تأزّما مع الجائحة، حيث إنّه يوجد تصوّر أنّ المهاجرين يكونون أكثر عرضة لحمل الفيروس ولنشره.

وفي شهر أبريل، أفادت نسبة 6 في المائة من المهاجرين (أو 30 مهاجرا من أصل 498) ممن شاركوا في استبيان المنظمة الدولية للهجرة والمركز الوطني لمكافحة الأمراض أنهم يعانون من أمراض مثل التهابات حادّة بالجهاز التنفسي والإسهال وكانت أغليبتهم في القطرون (27 في المائة) والكفرة (23 في المائة).

التحويلات المالية

أفادت نسبة مجموعها 28 في المائة من المهاجرين المستطلعين في شهري مارس وأبريل أنّها قد أرسلت تحويلات مالية إلى الوطن، فيما ذكرت نسبة 32 في المائة من المهاجرين أنّها لم ترسل تحويلات، إلا أنّها تعتزم القيام بذلك في المستقبل.

وقد بلغ متوسط قيمة التحويلات الشهرية 105 دولارا أمريكيا وفقا للمهاجرين، وهو مبلغ يقلّ عن متوسط التحويلات الشهرية في سنة 2019 (146 دولارا أمريكيا) وفي سنة 2020 (123 دولارا أمريكيا).

هذا وأظهرت دراسة حديثة قادتها مصفوفة تتبع النزوح بخصوص التحويلات أنّ العوامل التي حالت دون إرسال المهاجرين للتحويلات قد تمثّلت في غياب مصدر رزق (مستقرّ) أو في مدخول غير كافي (باعتبار أنّ المهاجرين عامة يجمعون المدخّرات قبل أن يرسلوا التحويلات بالإضافة إلى غياب الخدمات الموثوقة لتحويل المال.

هذا وقد بيّن تقرير حديث نشرته المنظمة الدولية للهجرة وقادته منظمة فولونتاس حول الآثار الاجتماعية والاقتصادية لكوفيد 19 أنّ أكثر من نصف المهاجرين المستطلعين (نسبة 51 في المائة) قد ذكروا أنّ أجورهم قد انخفضت منذ بداية أزمة الصحة العمومية نتيجة لتضرر قطاع العمل اليومي الذي يعتمد أغلبهم عليه. وبناء على ذلك، أبرز التقرير أنّ المهاجرين قد توقّفوا عن إرسال التحويلات المالية التي تدعم أسرهم وأصبحوا بدورهم يعتمدون عليها في كثير من الأحيان.

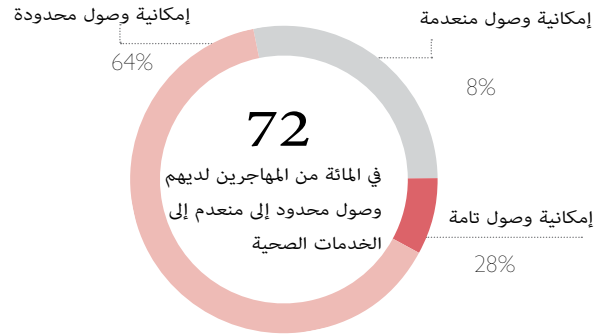


تُفهم التحويلات المالية على أنّها الأموال أو السلع التي يرسلها غير المواطنين إلى أسرهم وأصدقائهم في بلدان الأصل

تماشيا مع التقارير السابقة، لا زال الوصول إلى الخدمات الصحية يمثّل إشكالية تواجه أغلبية المهاجرين. فأكثر من ثلثي المهاجرين (نسبة 72 في المائة) لديهم إمكانية وصول محدودة إلى منعممة إلى الخدمات الصحية. وكانت نسبة أكبر من المهاجرين قد أفادت أنّه لا يمكنها الوصول إلى الرعاية في الصحة في جنوب البلاد (نسبة 10 في المائة) وفي الغرب (7 في المائة) في مقارنة بالشرق (5 في المائة).

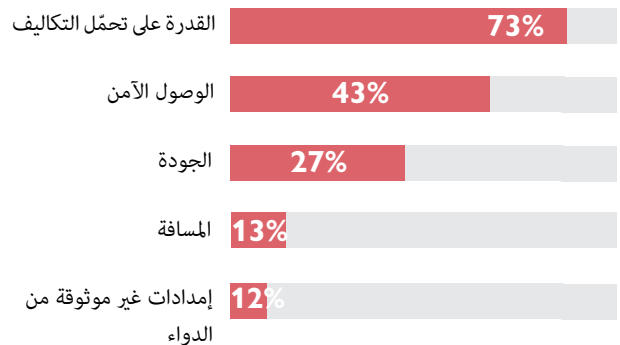
هذا ومثّلت القدرة على تحمّل تكاليف خدمات الرعاية الصحية الحاجز الرئيسي بالنسبة إلى نسبة هائلة من المهاجرين غير القادرين على الوصول إلى هذه الخدمات (نسبة 73 في المائة). فيما كان الوصول الآمن الحاجز الثاني الذي يقف أمامهم. وقد أظهر تحليل إمكانية الوصول إلى الرعاية الصحية وفقا للوضع المهني أنّ نسبة أكبر من المهاجرين العاطلين عن العمل لديها وصول محدود إلى منعمم إلى هذه الخدمات (نسبة 84 في المائة في مقارنة بالمهاجرين الذين يعملون (68 في المائة).

الرسم البياني 6 إمكانية وصول المهاجرين إلى الخدمات الصحية (عينه تتكون من 4.828 مستطلع)



وتتماشى هذه المستخلصات مع التقرير الموجز الذي أصدرته مصفوفة تتبع النزوح والذي سلّط الضوء على أنّ التحدي الأساسي الذي يواجه المهاجرين في الوصول إلى مرافق الصحة يتمثل في تكلفتها (54 في المائة) ويدعمها أيضا التقرير الذي نشرته المنظمة الدولية للهجرة ومنظمة فولونتاس والذي استنتج أنّ قرابة نصف عدد المهاجرين (نسبة 49 في المائة) قد لاحظوا تغيّرا في أسعار الأدوية بسبب كوفيد 19.

الرسم البياني 7 الاشكاليات الأساسية التي تعيق وصول المهاجرين إلى خدمات الصحة



خدمات المياه والصرف الصحي والنظافة الصحية

أفاد قرابة مهاجر من بين كل خمسة مهاجرين (أي نسبة 17 في المائة من المهاجرين) أنه يعجز عن الوصول إلى كفايته من الماء الصالح للشرب. وكانت هذه المشكلة أشد وطأة في الجنوب (بنسبة 24 في المائة) وفي الغرب (16 في المائة) في مقارنة بالشرق (9 في المائة). وبالنسبة إلى المهاجرين الذين ذكروا أنه لديهم وصول منعدم أو محدود إلى شبكات المياه العمومية فهم يعتمدون على المياه المعبأة (بنسبة 70 في المائة) أو شاحنات التزويد بالمياه (بنسبة 33 في المائة) أو الآبار المحمية (بنسبة 25 في المائة) أو الحنفيات العمومية (بنسبة 11 في المائة) من أجل سد احتياجاتهم. وبالنسبة إلى نسبة 5 في المائة من المهاجرين الذين ذكروا أنهم يحظون بوصول محدود إلى منعدم إلى شبكات المياه العمومية، فقد قالوا أيضاً أن هذه المياه تمثل المصدر الوحيد المتوفر للمياه بالنسبة إليهم.

وعلى غرار التوجّه العام، أفادت نسبة أكبر من المهاجرين العاطلين عن العمل (26 في المائة) أنها لا تملك كفايتها من الماء الصالح للشرب في مقارنة بالمهاجرين الذين يعملون في المائة (14).

خدمات المياه والصرف الصحي والنظافة الصحية

ذكر أكثر من أربعة مهاجرين من أصل كلّ خمسة مهاجرين (نسبة 86 في المائة) أنهم في حاجة إلى المواد غير الغذائية، من الأغذية (بنسبة 62 في المائة) والمراتب (47 في المائة) والملابس (43 في المائة) علاوة على مستلزمات النظافة الصحية (24 في المائة).

وقد فاقت نسبة المهاجرين العاطلين عن العمل الذين هم في حاجة إلى المواد غير الغذائية (99 في المائة) نسبة المهاجرين الذين يعملون (82 في المائة). وعلى نفس المنوال، قالت نسبة أكبر من المهاجرين من بين الذين وصلوا إلى ليبيا خلال أقل من ستة أشهر مضت أنهم في حاجة إلى المواد غير الغذائية (94 في المائة) في مقارنة بالمتواجدين في ليبيا منذ ما بين 6 أشهر إلى سنة (89 في المائة) أو لمدة أطول من ذلك (84 في المائة).

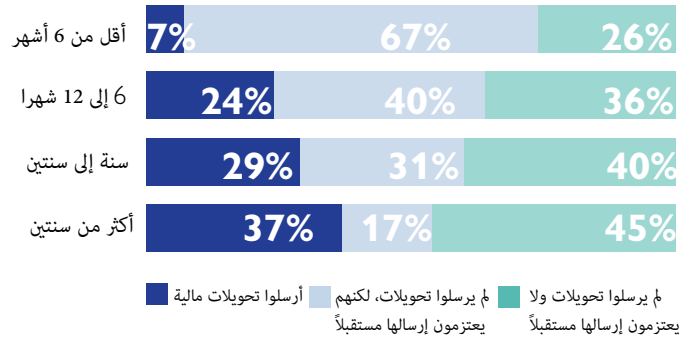
الرسم البياني 9 احتياجات المهاجرين من المواد غير الغذائية وفقاً لإفاداتهم



وكانت نسبة المهاجرين الذين أفادوا أنهم يرسلون التحويلات أعلى بكثير في صفوف من كانوا يعملون (نسبة 32 في المائة) في مقارنة بمن كانوا دون عمل (13 في المائة). إلا أن نصف مجموع المهاجرين العاطلين عن العمل قد عبّروا عن نيّتهم إرسال التحويلات مستقبلاً في مقارنة بالمهاجرين الذين يعملون (نسبة 27 في المائة).

وعلى نحو مشابه، أفادت نسبة أكبر من المهاجرين الذين يتواجدون في ليبيا منذ مدة أطول أنهم يرسلون التحويلات المالية في مقارنة بالمهاجرين الذين وصلوا إلى ليبيا مؤخرًا (الرسم البياني 8). ومثالا على ذلك، ذكرت نسبة 7 في المائة من المهاجرين الذين وفدوا إلى ليبيا منذ أقل من 6 أشهر أنها قد أرسلت تحويلات مالية إلى الوطن في مقارنة بنسبة 37 في المائة من المهاجرين الذين يتواجدون في ليبيا منذ أكثر من سنتين.

الرسم البياني 8 نسبة المهاجرين الذين أرسلوا تحويلات مالية منذ أن وصلوا إلى ليبيا



ومن ضمن المهاجرين الذين ذكروا أنهم يرسلون تحويلات مالية، قالت الأغلبية منهم أن الأموال التي يرسلونها تساعد أسرهم في تغطية تكاليف بعض من احتياجاتها الأساسية. وبالنسبة إلى 37 في المائة منهم، فإن هذه التحويلات تمثل المصدر الأول لمدخول أسر هؤلاء المهاجرين. ومثالا على ذلك، أفاد المهاجرون أن الأموال التي يرسلونها تغطّي تكاليف غذاء الأسرة (بنسبة 62 في المائة) والمصاريف المتعلقة بالصحة (27 في المائة) والتعليم (19 في المائة) إلى جانب تكاليف الاستئجار والمرافق (31 في المائة).

وبالإضافة إلى ذلك، أفاد مهاجران من بين كلّ خمسة مهاجرين أن التحويلات المالية التي يرسلونها تساعد في تعزيز مدخرات الأسر، وهو ما يدلّ على أن التحويلات تضطلع بدور التخفيف من المخاطر وتمثّل خطة لتنويع مصادر الدخل بالنسبة إلى المهاجرين في بلدان الأصل.

خدمات التعليم

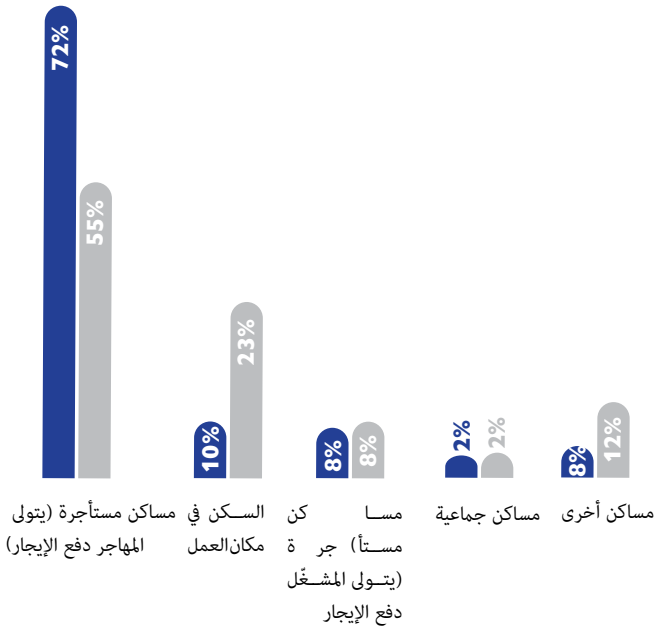
على غرار التقارير السابقة، أفادت قلة قليلة من المهاجرين (نسبة 6 في المائة) شاركت في استطلاع مصفوفة تتبع النزوح فيما بين شهري مارس وأبريل أنّ لديها أفراداً من أسرتها تتراوح أعمارهم بين 5 و18 سنة في ليبيا. كما ذكر نصف مجموع هؤلاء أنّ الأطفال منهم في عمر الدراسة كانوا غير قادرين على الالتحاق بصفوف المدرسة نتيجة لغياب الوثائق الرسمية أساساً (بالنسبة إلى 80 في المائة) وبسبب التكاليف (69 في المائة) (الرسم البياني 10). وكان الحاجز اللغوي (64 في المائة) والعزلة الاجتماعية (42 في المائة) من بين الإشكاليات التي منعت المهاجرين الذين تتراوح أعمارهم بين 5 و18 سنة من الوصول إلى خدمات التعليم في ليبيا.

وذكر أكثر من نصف مجموع المهاجرين (نسبة 57 في المائة) المستطلعين في إطار التقرير المشترك بين المنظمة الدولية للهجرة ومنظمة فولونتاس أنّهم قد تضرروا من إغلاق المدارس نتيجة للجائحة.

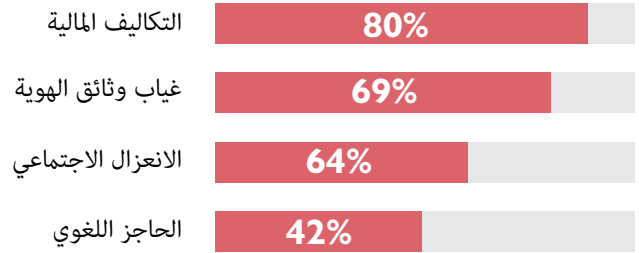
المساكن

وعلى غرار مستخلصات السنة الماضية، أظهرت المقابلات مع المزودين الرئيسيين للبيانات في هذه الجولة أنّ أغلبية المهاجرين (نسبة 76 في المائة) تسكن في مساكن مستأجرة. هذا وقد فاقت نسبة المهاجرين الموجودين في المناطق الحضرية والذين يسكنون في أماكن عملهم (نسبة 23 في المائة) نسبة المهاجرين في المناطق الريفية (10 في المائة). أما بالنسبة إلى المهاجرين الذين يسكنون في ملاجئ جماعية، فقد كانت النسب متماثلة بين من يعيشون في مناطق حضرية ومن هم في مناطق ريفية (2 في المائة). وقد أفادت نسبة أكبر في المائة من المهاجرين الذين يسكنون في ملاجئ جماعية وفي أماكن العمل أيضاً أنهم يسكنون وسط ظروف شديدة الاكتظاظ، وذات نوعية هيكلية متدنية في مقارنة بالمهاجرين الذين يقيمون في مساكن مستأجرة. وقد تم تحديد مجموع 128.000 مهاجر ولاجئ في حاجة إلى المساعدات من مواد غير غذائية ومن توفير السكن إليهم في سنة 2021.

الرسم البياني 11 أنواع مساكن المهاجرين



الرسم البياني 10 الصعوبات التي تواجه المهاجرين في وصولهم إلى خدمات التعليم



1 من أصل كل 2



مهاجرين في ليبيا يعيش مع أفراد من أسرته تتراوح أعمارهم بين 5 و18 سنة ذكر أنّهم غير قادرين على الوصول إلى خدمات التعليم

6%



من المهاجرين الموجودين في ليبيا أفادوا أنّهم لديهم أفراد من أسرهم تتراوح أعمارهم بين 5 و18 سنة

تدفقات الهجرة

يتولى موظف خاص مصفوفة تتبع النزوح اجراء مقابلة مع مهاجر في طرابلس لفائدة دراسة موضوعية حول الهجرة في ليبيا بتمويل من وزارة الخارجية والتنمية البريطانية. ومنذ بداية جائحة كوفيد 19، أصبحت جميع المقابلات المباشرة تتم بالتوافق مع توجيهات المنظمة العالمية للصحة وسلطات الصحة المحلية حول منع العدوى

تدفقات الهجرة

نقاط رصد تدفق الهجرة في أرقام

مناطق تم تغطيتها	10	
تقييم	513	
بلدية	15	
نقطة رصد تدفق نشطة	42	

خلال فترة الدراسة (ماري - أبريل 2021) رصدت النقاط الـ 42 لرصد تدفق الهجرة الخاصة بمصفوفة تتبع النزوح تنقلات الهجرة في 15 بلدية وفي 10 مناطق من ليبيا. وتُقام نقاط رصد تدفق الهجرة في أهم مواقع العبور الرئيسية على امتداد مسارات الهجرة الرئيسية في ليبيا حيث تُرصد حالات وفود المهاجرين ومغادرتهم.

وفي نقاط رصد تدفق الهجرة هذه، يتولّى الموظفون الميدانيون لمصفوفة تتبع النزوح اجراء استطلاعات مع المهاجرين حول نواياهم واحتياجاتهم الإنسانية ومواطن ضعفهم. ويعرض القسم الموالي المعلومات الكمية والتنوعية التي جُمعت خلال فترة الدراسة.

الرسم البياني 12 المناطق التي تشملها شبكة نقاط رصد تدفق الهجرة في ليبيا



هذه الخريطة هي بغرض التوضيح فقط. الأسماء والحدود التي تحملها لا تعني إقراراً أو قبولاً رسمياً من المنظمة الدولية للهجرة.

تحليل تدفقات المهاجرين ومناطق وجودهم

يستند تحليل تدفقات الهجرة على توجهات التنقل الملاحظة على أرض الواقع على مدار فترة الدراسة، بالإضافة إلى البيانات الأساسية المجمعة في نقاط رصد التدفق

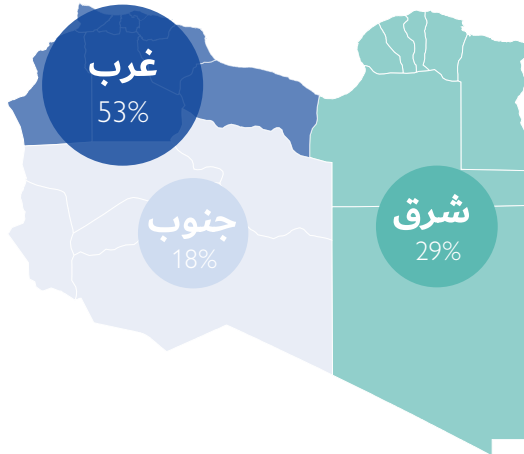
جنوب ليبيا

القطرون

ظلّ عدد المهاجرين المتواجدين في بلدية القطرون مستقرًا خلال فترة الدراسة. وفي شهر مارس، أثار الوضع الأمني وإجراءات الحد من التنقل تأثيرًا شديدًا في السكان الليبيين والمهاجرين على حدّ السواء. هذا وقد تم الإبلاغ عن العديد من حوادث السرقة وإطلاق النار التي استهدفت المهاجرين.

وفي شهر أبريل، تحسّن الوضع الأمني ولوحظ المهاجرون من جديد في نقاط التوظيف.

الرسم البياني 13 توزيع المهاجرين وفقا للمناطق الجغرافية



شرق ليبيا

البيضاء

انخفض عدد المهاجرين في بلدية البيضاء خلال الجولة 36 من تجميع البيانات بنسبة 10 في المائة في مقارنة بالجولة 35 من 10.400 إلى 9.380 مهاجر.

وخلال شهري مارس وأبريل، طبقت الجهات الأمنية تدابير وقائية بالتعاون مع الخدمات الصحية لبلدية البيضاء في نقاط الدخول من أجل الحدّ من انتشار كوفيد 19. ونتيجة لهذه التدابير، انخفض عدد المهاجرين الوافدين إلى البلدية أو المغادرون منها وفقا للملاحظات الميدانية.

وبالإضافة إلى ذلك، مثل انخفاض فرص العمل اليومي المتوفرة، فضلا على ارتفاع أسعار المواد الغذائية تحديا بالنسبة إلى المهاجرين المقيمين في سبها خلال شهر رمضان.

الكفرة

ظلّ عدد المهاجرين المتواجدين في الكفرة مستقرًا خلال فترة الدراسة. وفي شهر مارس، تضرّر المهاجرون العاملون في قطاعات تعتمد إلى حدّ كبير على الكهرباء في بلدية الكفرة (إلى جانب مدينة الريانة، الواقعة في غرب بلدية الكفرة) من انقطاع التيار الكهربائي لفترات طويلة.

وخلال فترة الدراسة، عرقلت العواصف الرملية المتكررة في الصحراء ودرجة الحرارة المرتفعة تنقلات المهاجرين من المدن والبلدان الأخرى وإليها، ويضاف إلى ذلك الخوف العام من الضياع في الصحراء ومن تعطلّ المحركات ومن العطش والجوع.

غرب ليبيا

القره بولي

مصراته

ارتفع عدد المهاجرين المتواجدين في مصراته ارتفاعا ملحوظا فيما بين شهري مارس وأبريل من 45.610 في الجولة 36 إلى 46.310 في الجولة 35.

وخلال شهر مارس، تكثفت الدوريات الأمنية على إثر عدّة حوادث سرقة في بلدية مصراته. وبالإضافة إلى ذلك، تقود بلدية مصراته عملية تجميع بيانات حول الوضع الصحي للمهاجرين. ونتيجة لذلك، أصبح المهاجرون الذين يفتقدون إلى وثائق هوية رسمية يتجنبون نقاط التوظيف والتجمّع خوفا من التعرّض إلى الاعتقال والاحتجاز.

في شهر أبريل، وزع فريق موارد المهاجر وآلية الاستجابة التابع للمنظمة الدولية للهجرة مواد إغاثة أساسية، منها الغذاء ومجموعات النظافة الصحية والملابس، فضلا على المصابيح الشمسية والمراتب وأواني مطبخ لفائدة المهاجرين في الزاوية (في الصورة)، إلى جانب مواقع أخرى.

ارتفع عدد المهاجرين المتواجدين في القره بولي خلال الجولة 36 من تجميع البيانات ارتفاعا كبيرا في مقارنة بالجولة 35، من 4.170 إلى 5.980 مهاجرا.

وتستضيف بلدية القره بولي مهاجرين من مختلف الجنسيات، ومن ضمنها النيجر وتشاد والسودان ومصر وغانا. ويعمل أغلبهم في العمل اليومي، وخاصّة في قطاع البناء.

في شهر أبريل، وزع فريق موارد المهاجر وآلية الاستجابة التابع للمنظمة الدولية للهجرة مواد إغاثة أساسية، منها الغذاء ومجموعات النظافة الصحية والملابس، فضلا على المصابيح الشمسية والمراتب وأواني مطبخ لفائدة المهاجرين في الزاوية (في الصورة)، إلى جانب مواقع أخرى.

روند الحارس / المنظمة الدولية للهجرة ليبيا 2021 ©



مسارات الهجرة إلى ليبيا

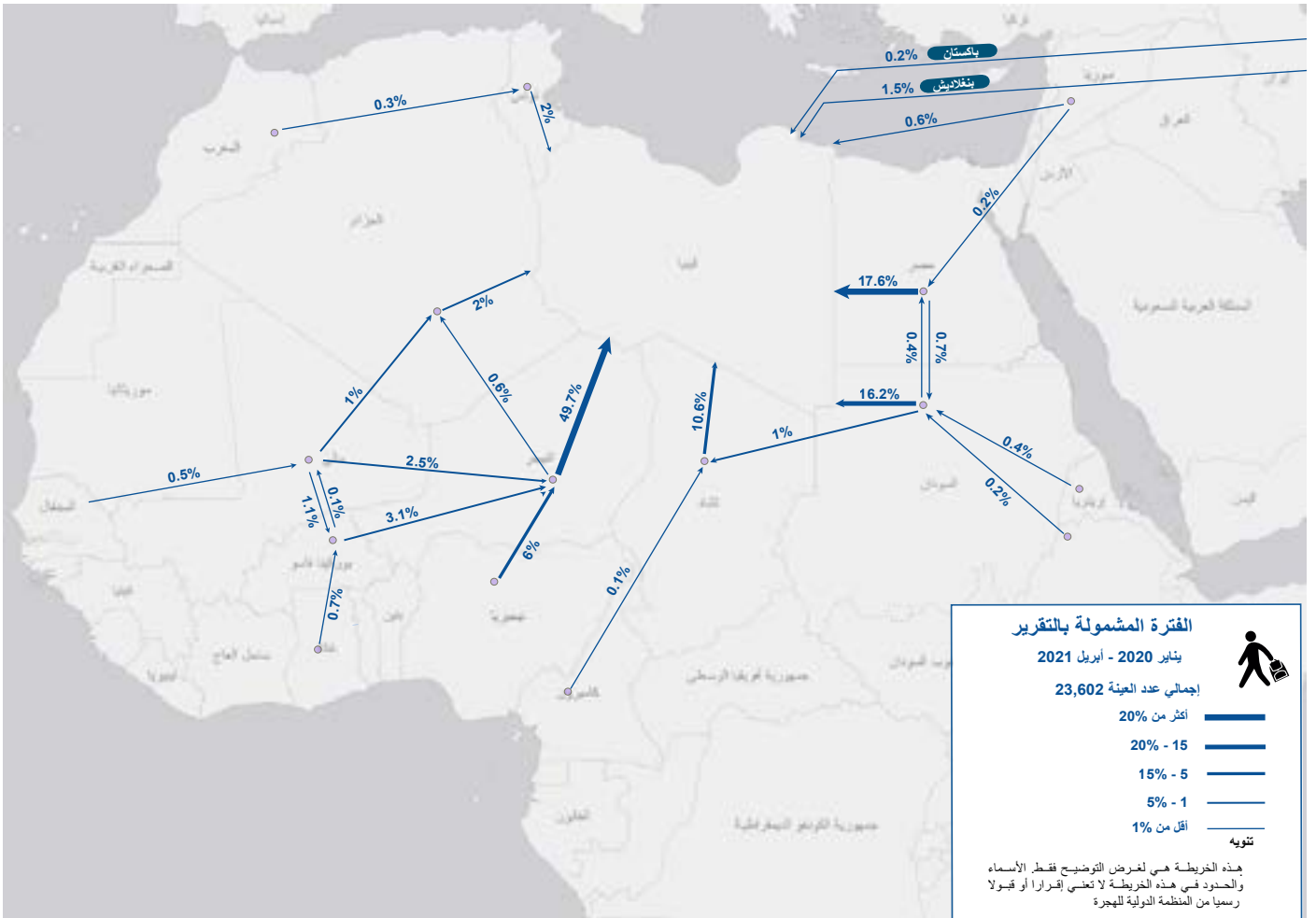
وعلى الرغم من الجائحة، تؤكّد البيانات المجمّعة حول مسارات الهجرة أنّ بلدان الجوار، ولا سيّما النيجر وتشاد والسودان ومصر لا زالت تضطلع بالدور الأساسي باعتبارها بلدان عبور على امتداد مسارات الهجرة الرئيسية. هذا ويمثّل المهاجرون الوافدون من دول الجوار أكبر مجموعة من المهاجرين المتواجدين في ليبيا.

تتقاسم ليبيا أكثر من 4.300 كم من الحدود البرية مع ستة بلدان. ويبيّن هذا القسم المسارات الرئيسية الكبرى التي يسلكها المهاجرون من مختلف البلدان نحو ليبيا. ويستند هذا التحليل إلى 23.602 مقابلة فردية كمية مع المهاجرين في أبرز المواقع ومنها نقاط العبور في كامل أنحاء ليبيا (عبر دراسة رصد تدفق الهجرة الخاصة بمصنوفة تتبع النزوح). فيما بين شهري يناير وأبريل من سنة 2021.

الرسم البياني 14 أبرز المسارات التي اعتمدها المهاجرون الذين جرى استطلاعهم عبر دراسة رصد التدفق التي قادتها مصنوفة تتبع النزوح

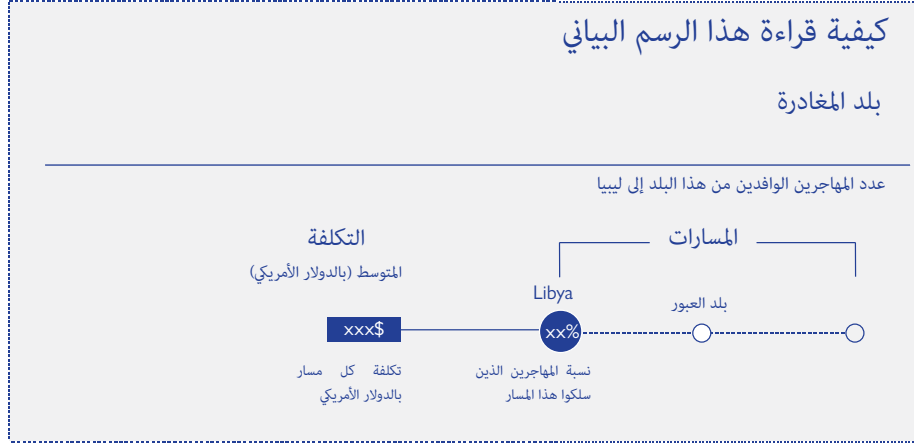
كيفية قراءة هذه الخريطة

تُظهر النسب على كلّ مسار في الخريطة نسبة المهاجرين الذين ذكروا أنهم قد اعتمدوا ذلك المسار في سفرهم. ومثالا على ذلك، نسبة 49 في المائة من المهاجرين في ليبيا قد وصلوا مباشرة من النيجر أو قد عبروا من خلالها، بمن فيهم جميع المهاجرين الذين جاؤوا من النيجر ومن بوركينافاسو وغانا ومالي وتيجيريا




مسارات الهجرة إلى ليبيا: التحليل والتوجّهات

يبيّن هذا القسم من التقرير مختلف المسارات التي سلكها المهاجرون (أي عبر البلدان التي عبروها قبل الوصول إلى ليبيا) ونسب المهاجرين الذين استخدموا هذه المسارات وفقاً لبلدان أصلهم. ويحتوي هذا الجدول أيضاً على متوسط تكلفة كل مسار، وسائل تنقل المهاجرين والعدد الإجمالي للمهاجرين من كلّ بلد، فضلاً على توزيعهم الجغرافي في مناطق ليبيا.

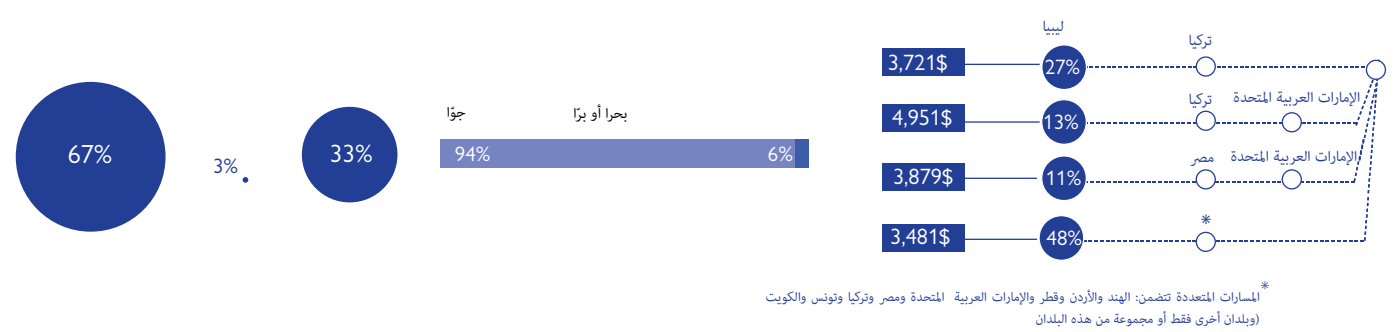


وجود المهاجرين في ليبيا وفقاً للمناطق الجغرافية			وسائل النقل	التكاليف (المتوسط بالدولار الأمريكي)	المسارات
---	--	--	-------------	--------------------------------------	----------


الغرب	الجنوب	الشرق	الجزائر
-------	--------	-------	---------



وجود المهاجرين في ليبيا وفقاً للمناطق الجغرافية			وسائل النقل	التكاليف (المتوسط بالدولار الأمريكي)	المسارات
---	--	--	-------------	--------------------------------------	----------



وجود المهاجرين في ليبيا وفقاً للمناطق الجغرافية			وسائل النقل	التكاليف (المتوسط بالدولار الأمريكي)	المسارات
---	--	--	-------------	--------------------------------------	----------




المسارات التكاليف وسائل النقل وجود المهاجرين في ليبيا وفقا للمناطق الجغرافية

الشرق الجنوب الغرب


تشاد

مهاجرا 83,245



مصر

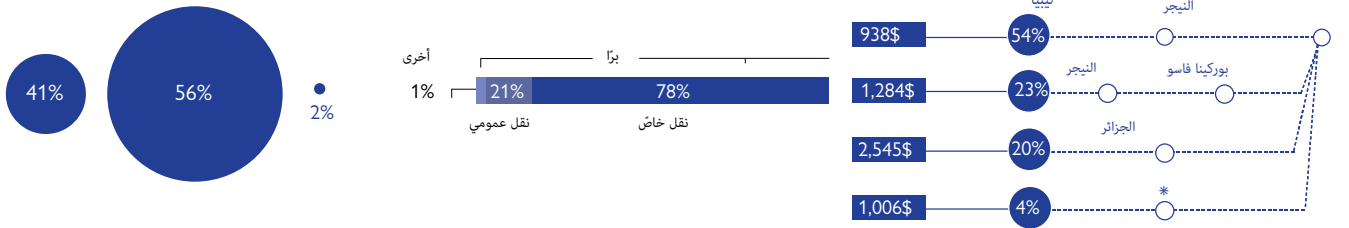
مهاجرا 106,504



* المسارات المتعددة تتضمن واحدة أو مجموعة من البلدان التالية: الإمارات العربية المتحدة وسوريا وتركيا وجنوب السودان والأردن وتشاد والنيجر وبوركينا فاسو

مالي


مهاجرا 24,159



* المسارات المتعددة تتضمن واحدة أو مجموعة من البلدان التالية: النيجر والجزائر وبوركينا فاسو وتشاد والسودان



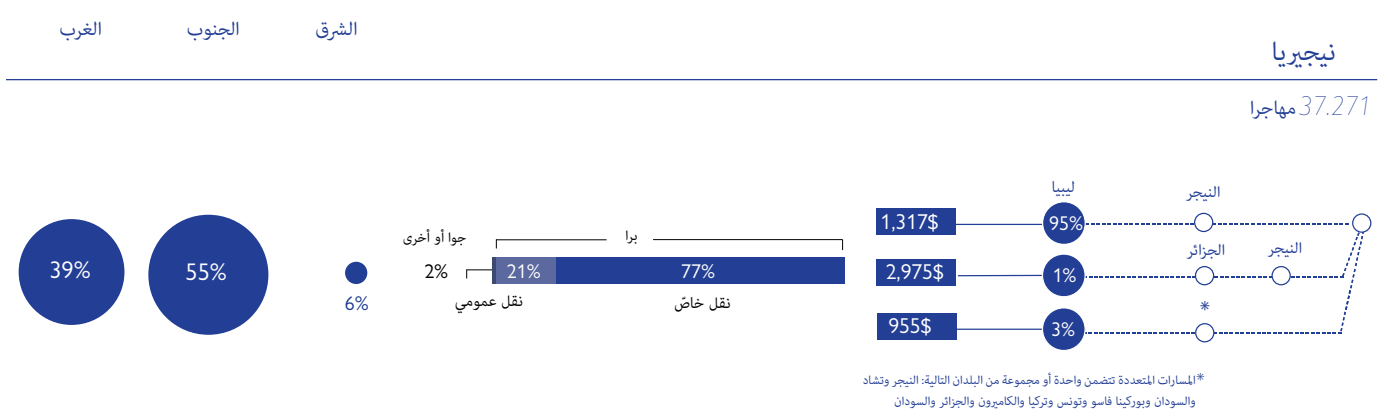
النيجر

مهاجرا 124,260



* مسارات متعددة سلكتها المهاجرون من خلال عبور إما الجزائر وتشاد ومصر أو نيجيريا

المسارات التكاليف وسائل النقل وجود المهاجرين في ليبيا وفقا للمناطق الجغرافية



التحليل القائم على المناطق

في شهر مارس، ومن أجل ضمان وصول المهاجرين في مراكز الإيواء إلى الرعاية الصحية المختصة، نظمت الفرق الطبية الخاصة بالمنظمة الدولية للهجرة فحوصات طبية مع طبيب أمراض نسائية وقابلة لفائدة النساء المهاجرات في مركزي إيواء طرابلس وبنغازي.

© مؤيد الزغداني / IOM 2021

تحليل المناطق - التوزيع

الرسم البياني 14 أعداد المهاجرين في ليبيا وفقا للمناطق (بالاستناد إلى بيانات تتبع التنقل)

نسبة المهاجرين	عدد الأفراد	المنطقة
15%	91,455	طرابلس
11%	67,251	أجدابيا
10%	59,768	مصراثة
7%	43,950	بنغازي
7%	41,270	الزاوية
6%	33,690	مرزق
5%	31,897	الجفارة
5%	29,943	الجبل الغربي
5%	28,730	سيها
4%	21,422	زواره
3%	19,870	المرقب
3%	16,310	الكفرة
3%	15,110	أوباري
2%	13,375	الجبل الأخضر
2%	12,495	الجفرة
2%	12,165	درنة
2%	10,810	المرج
2%	9,857	سرت
2%	9,221	وادي الشاطئ
1%	8,500	غات
1%	8,243	طبرق
1%	6,043	نالوت
100%	591,415	المجموع

على غرار التقارير السابقة، تواجدت النسبة الكبرى من المهاجرين الذين شاركوا في الدراسة في غرب ليبيا (نسبة 53 في المائة)، بينما كانت نسبة تقارب الثلث في الشرق (29 في المائة) ونسبة تقل عن الخمس في الجنوب (18 في المائة).

وتوزع نصف عدد المهاجرين (51 في المائة) في المناطق الساحلية من طرابلس (15 في المائة) وأجدابيا (11 في المائة) ومصراثة (10 في المائة) وبنغازي (7 في المائة) والزاوية (7 في المائة).

وفي المقابل، يقدر وجود نسبة تزيد على 90 في المائة من السكان الليبيين في كبرى المراكز الحضرية على امتداد البحر الأبيض المتوسط، من قبيل طرابلس ومصراثة وبنغازي.

51%

من المهاجرين متواجدين في المناطق الساحلية من طرابلس وأجدابيا ومصراثة وبنغازي والزاوية

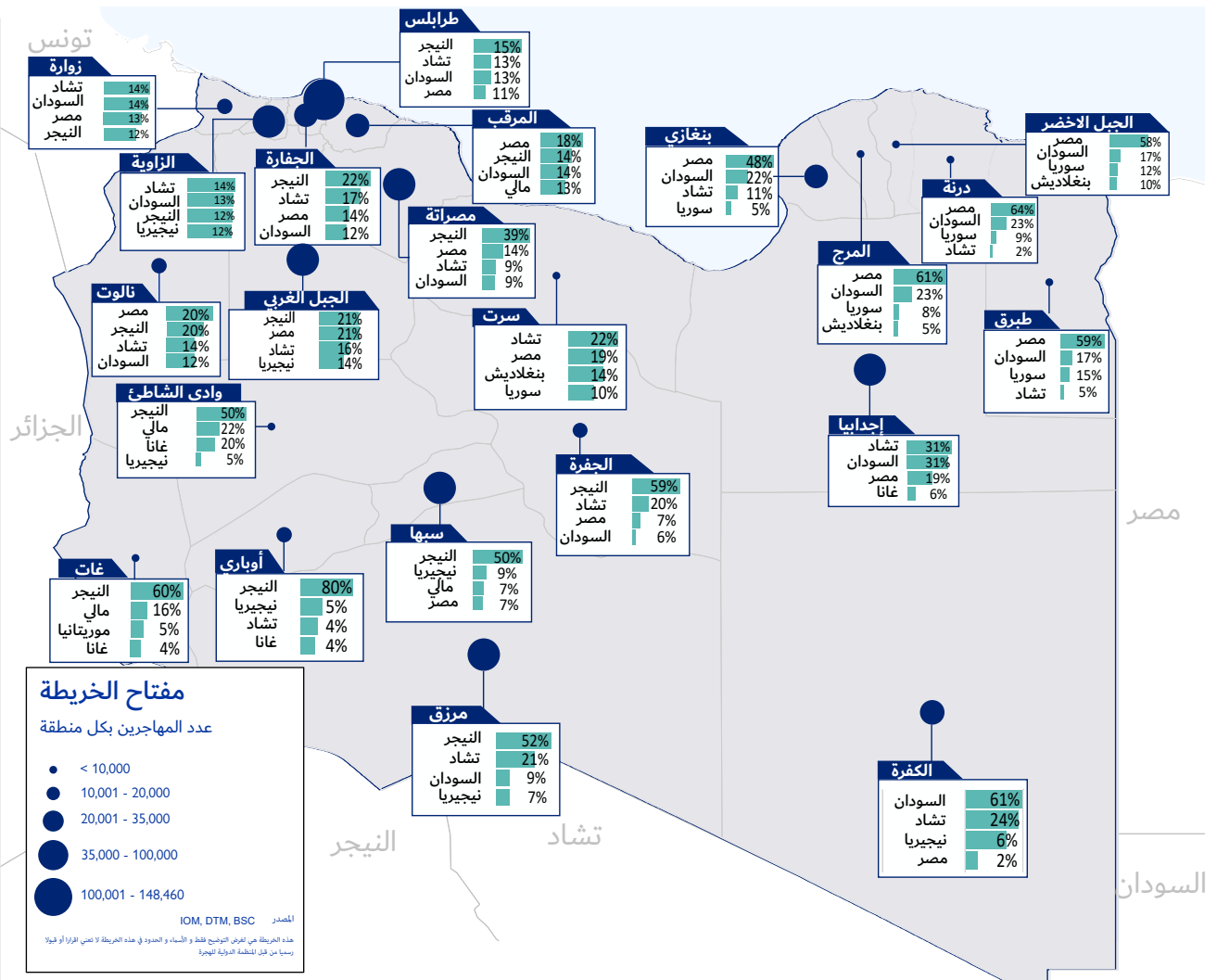
تحليل المناطق - جنسيات المهاجرين

تظهر الخريطة أدناه أبرز أربع جنسيات للمهاجرين وفقا لتوزيعها في مناطق ليبيا وذلك بالاستناد إلى بيانات الجولة 36 التي جمعت خلال شهري مارس وأبريل من سنة 2021. وعلى سبيل المثال، ينحدر أصل أغلبية المهاجرين المتواجدين في المناطق الجنوبية والغربية من مرزق وسبها والجفرة وأوباري والجبل الغربي ووادي الشاطئ وغات من البلد المجاور النيجر. ويشكّل المهاجرون الوافدون من تشاد والسودان أكبر مجموعة من المهاجرين الموجودين في منطقة الكفرة التي تحدّ تشاد والسودان من الشمال. وبالنسبة إلى المهاجرين من تشاد فقد شكّلوا ثاني أكبر مجموعة من المهاجرين في المناطق الجنوبية والغربية مثل مرزق والجفرة ويمثّل المهاجرون المصريّين أهمّ فئة من المهاجرين في المناطق الجنوبية والغربية من ليبيا على غرار الجبل الأخضر ودرنة والمرج وطبرق وبنغازي. أمّا بالنسبة إلى المهاجرين الوافدين من تونس ومن الجزائر فهم لا يمثّلون أغلبية المهاجرين في المناطق الحدودية، بل إنّ نسبتهم لا تتجاوز 1 في المائة أو هي أقلّ من ذلك. (1 في المائة و 0.3 في المائة تباعا).

على الرغم من جائحة كوفيد 19، إلا أنّ توزيع المهاجرين وفقا لمناطق ليبيا لا يزال مرسوما حسب القرب الجغرافي إلى جانب الروابط الاجتماعية والاقتصادية والعرقية والتاريخية (الرسم البياني 15). ويمثّل هذا التوزيع مؤشرا على أمّاط الهجرة الدائرية الأكثر استقرارا بين ليبيا ودول الجوار.

هذا وقد أبرزت دراسة حديثة أصدرتها مصنوفة تتبع النزوح أنّ أمّاط الهجرة الموسمية تتأثر بشكل كبير بالقرب الجغرافي وبالعلاقات الاجتماعية. فأكثر من نصف مجموع المهاجرين من العمّال الموسمين الموجودين في جنوب ليبيا كانوا من النيجر، فيما قدم حوالي كل أربعة أفراد من بين خمسة (أي نسبة 79 في المائة) من المهاجرين الموجودين في الشرق من مصر، على سبيل المثال.

الرسم البياني 15 خريطة تبيّن أبرز 4 جنسيات للمهاجرين وفقا للمناطق



هذه الخريطة هي بغرض التوضيح فقط. الأسماء والحدود التي تحملها لا تعني إقرارا أو قبولا رسميا من المنظمة الدولية للهجرة.

تحليل مناطق الأصل

يبرز التحليل أنّ الصلات المشتركة وشبكات القرابة تميّز الهجرة إلى ليبيا وأنها قد تطورت بمرور الزمن عبر الهجرة الدائرية للسكان من خلال بلدان الجوار. ويوجد عديد من العوامل التي تتصل بقرار الهجرة من بينها الشبكات الاجتماعية. ومثالا على ذلك، ذكرت أغلبية المهاجرين (نسبة 54 في المائة) أنه كان لديها أصدقاء في ليبيا من قبل أن يسافروا إليها. وأفادت نسبة الربع (24 في المائة) من المهاجرين أنه كان لديها أفراد من أسرها في ليبيا. أمّا نسبة الثلث، فقد أفادت أنه كان لديها معارف في ليبيا قبل أن تهجر إليها.

تماشياً مع التقارير السابقة، شكّل المهاجرون الوافدون من بلدان شمال أفريقيا (بما فيها مصر والسودان) حوالي ثلثي المهاجرين المتواجدين في شرق ليبيا (64%) بينما كان المهاجرين الوافدين من بلدان جنوب الصحراء الكبرى (مثل النيجر وتشاد) أغلبية المهاجرين المتركزين في جنوب وغرب ليبيا (بنسبة 88% و62% تبعاً). تجدون في الجدول أدناه التقسيم الكامل لمناطق أصل المهاجرين وفقاً للمناطق الليبية (الرسم البياني 16).

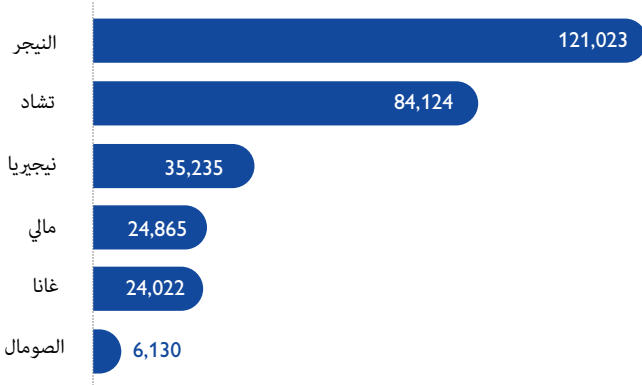
الرسم البياني 16 مناطق أصل المهاجرين وفقاً لمناطق تواجدهم في ليبيا

المهاجرون من جنوب الصحراء الكبرى		المهاجرون من آسيا (بما فيها الشرق الأوسط)		المنطقة
%	#	%	#	
1%	385	16%	2,964	الجبل الأخضر
14%	5,911	0%		الكفرة
1%	395	6%	1,170	المرج
19%	8,129	28%	5,312	بنغازي
1%	540	6%	1,085	درنة
63%	27,039	36%	6,827	أجدابيا
1%	629	7%	1,380	طبرق
25%	43,028	11%	18,738	المجموع بالنسبة إلى شرق ليبيا
11%	10,077	30%	660	الجفرة
8%	7,846	0%	3	غات
32%	30,225	1%	25	مرزق
25%	23,690	63%	1,390	سبها
16%	14,781	5%	110	أوباري
9%	8,489	1%	18	وادي الشاطئ
88%	95,108	2%	2,206	المجموع بالنسبة إلى جنوب ليبيا
10%	18,593	2%	687	الجبل الغربي
11%	21,579	4%	1,041	الجفارة
6%	12,445	6%	1,870	المرقب
14%	27,160	10%	2,910	الزاوية
20%	39,176	15%	4,525	مصراته
2%	3,781	1%	277	نالوت
2%	3,462	11%	3,188	سرت
28%	54,406	46%	13,520	طرابلس
6%	11,859	4%	1,215	زواردة
62%	192,461	9%	29,233	المجموع بالنسبة إلى غرب ليبيا
56%	330,597	8%	50,177	المجموع بالنسبة إلى ليبيا

ملاحظة: 417 مهاجر من ذوي جنسيات تعتبر من بين الأقليات (ومن ضمنهم من تعذر تحديد جنسياتهم أيضاً) لم يقع احتسابهم في هذا الجدول

المهاجرون الوافدون من شمال أفريقيا وجنوب الصحراء الكبرى

الرسم البياني 17 المهاجرون الوافدون من جنوب الصحراء الكبرى أفريقيا



بشهر فبراير من نفس السنة، وهو ما يتوافق مع بيانات مصنوفة تتبع النزوح في النيجر الخاصة بشهري مارس وأبريل والتي تم تجميعها من نقاط رصد تدفق الهجرة لتشير إلى أنّ التدفقات الصادرة من النيجر (نحو ليبيا) تجاوزت التدفقات الواردة (إلى النيجر). وفي شهر أبريل، قرابة نصف عدد المهاجرين كانوا يغادرون من النيجر (48 في المائة) فيما كانت نسبة الثلث تدخل إلى النيجر (31 في المائة) فيما كانت النسبة المتبقية تنتقل داخليا (21 في المائة). ويعبر معظم المهاجرين من غرب ووسط أفريقيا النيجر للوصول إلى ليبيا.

خلال الفترة المشمولة بالتقرير، ارتفع عدد المهاجرين الوافدين من بلدان جنوب الصحراء الكبرى ومن شمال أفريقيا ارتفاعاً طفيفاً في مقارنة بالجولة 35. وبالإضافة إلى تحسّن الوضع الأمني وإلى إلغاء القيود المفروضة على التنقل، قد تفسّر أمط الهجرة الموسمية أيضاً هذا الارتفاع إلى حدّ ما. هذا وتبرز دراسة حديثة أصدرتها مصنوفة تتبع النزوح حول الهجرة الموسمية أنّ العمّال الموسميّين، والمجموعة الوافدة منهم من الدول المجاورة مثل النيجر وتشاد ومصر والسودان يميلون إلى السفر إلى ليبيا في شهري مارس وأبريل بحثاً عن عمل مؤقت. ويمثّل المهاجرون الوافدون من النيجر ومن تشاد الأغلبية الساحقة من العمّال الموسميّين خاصة في مجال زرع أشجار النخيل في الجفرة والقطرون وسبها على سبيل المثال.

على غرار التقارير السابقة وعلى الرغم من آثار الوباء، لا زالت النسبة الكبرى من المهاجرين (نسبة 56 في المائة أو 330.597 مهاجراً) المتواجدين في ليبيا تمثّل المهاجرين الوافدين من جنوب الصحراء الكبرى أفريقيا. ويشكّل المهاجرون الوافدون من النيجر (نسبة 38%) ومن تشاد (بنسبة 25%) أبرز جنسيتين بالنسبة إلى المهاجرين القادمين من جنوب الصحراء الكبرى.

ارتفع عدد المهاجرين الوافدين من غرب ووسط أفريقيا إلى ليبيا ارتفاعاً طفيفاً في شهر أبريل من سنة 2021 في مقارنة

الرسم البياني 18 نسبة المهاجرين الوافدين من شمال أفريقيا ومناطق الجنوب الصحراء الكبرى




الرسم البياني 19 نسبة المهاجرين وفقا لجنسياتهم

نسبة المهاجرين	عدد المهاجرين	
21%	124,260	النيجر
18%	106,540	مصر
16%	92,757	السودان
14%	83,245	تشاد
6%	37,271	نيجيريا
4%	24,219	غانا
4%	24,159	مالي
4%	21,224	سوريا
3%	20,123	بنغلادش
1%	5,681	فلسطين
1%	5,620	الصومال
1%	5,269	المغرب
1%	4,909	إريتريا
1%	4,862	غينيا
1%	4,721	السنغال
1%	4,181	أخرى
1%	3,879	تونس
1%	3,223	موريتانيا
1%	3,172	بوركينافاسو
1%	3,172	كوت ديفوار
0.4%	2,133	باكستان
0.4%	2,093	إثيوبيا
0.3%	1,779	الجزائر
0.3%	1,570	زامبيا
0.2%	1,353	غامبيا
100%	591,415	المجموع

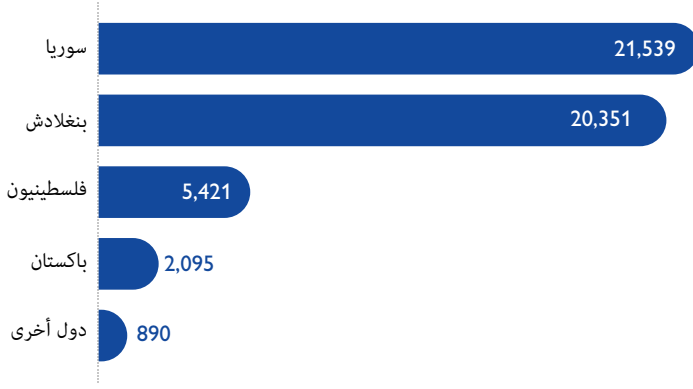
تماشيا مع نتائج الجولات السابقة، جاءت الأغلبية العظمى من المهاجرين في ليبيا الذين ينحدر أصلهم من شمال أفريقيا من مصر (بنسبة 21%) والسودان (بنسبة 16%) والمغرب والجزائر (بنسبة 5% في المائة). وجاءت نسبة فاقت ثلث عدد المهاجرين في ليبيا من شمال أفريقيا (36% في المائة أو 210.224 مهاجرا) وهذه النسبة تماثل النسبة المسجلة في الجولة 35.

الرسم البياني 20 المهاجرين الوافدين من بلدان شمال أفريقيا



المهاجرون من آسيا والشرق الأوسط

الرسم البياني 21 المهاجرون من بلدان من قارة آسيا (بما فيها بلدان الشرق الأوسط)



تماشيا مع التقارير السابقة، سجّلت مصنوفة تتبع النزوح نسبة قليلة من المهاجرين الوافدين من قارة آسيا (4 في المائة) أو الشرق الأوسط (5 في المائة) خلال الجولة 36 (9 في المائة أو 50.171 مهاجرا). وقد جاءت الأغلبية من سوريا و بنغلادش بعدد 21.224 مهاجرا و20.123 مهاجرا تباعا (بما فيهم لاجئين) أي بنسبتي 40 و 42 في المائة. هذا ومثل المهاجرون من سوريا وبنغلادش نسبة 4 و 3 في المائة تباعا من إجمالي عدد المهاجرين المتواجدين في ليبيا. وبالإضافة إلى ذلك، تم إحصاء 5.426 مهاجرا عرّفوا عن أنفسهم بكونهم فلسطينيون (11 في المائة) بالإضافة إلى نسبة 4 في المائة وافدة من باكستان. هذا وقد جاء 1.016 فردا من دول أخرى (نسبة 2 في المائة).

الرسم البياني 22 نسبة المهاجرين الوافدين من الشرق الأوسط وجنوب آسيا



هذه الخريطة هي بغرض التوضيح فقط. الأسماء والحدود التي تحملها لا تعني إقرارا أو قبولا رسميا من المنظمة الدولية للهجرة.



في شهر أبريل، وزع فريق موارد المهاجر وآلية الاستجابة التابع للمنظمة الدولية للهجرة مواد إغاثة أساسية، منها الغذاء ومجموعات النظافة الصحية والملابس، فضلاً على المصابيح الشمسية والمراتب وأواني مطبخ لفائدة المهاجرين في الزاوية (في الصورة)، إلى جانب مواقع أخرى
روند الحارس / المنظمة الدولية للهجرة ©

الحوادث البحرية

الوصول إلى إيطاليا ومالطة

وصل قرابة 4.000 مهاجر إلى إيطاليا ومالطة عبر البحر الأبيض المتوسط فيما بين شهري مارس وأبريل من سنة 2021 وهو ما يشكل ارتفاعا في مقارنة بنفس الفترة من السنة الماضية (1.124 فردا وبسنة 2019 (769 فردا). وفيما بين شهري يناير وأبريل من سنة 2021، وصل مجموع 9.078 مهاجر إلى إيطاليا ومالطة عبر المسار المركزي للبحر الأبيض.

ووفقا لليونيسيف وبحلول شهر أبريل من سنة 2021، كانت نسبة الخمس من الواصلين إلى الموانئ الأوروبية عبر المسار المركزي للبحر الأبيض المتوسط من الأطفال.

عمليات الإنقاذ في البحر

تم إنقاذ مجموع 2.864 مهاجرا في البحر وإنزالهم في ليبيا خلال شهري مارس وأبريل.

تم إنقاذ مجموع 1.663 مهاجر في البحر وإعادةتهم إلى ليبيا في غضون أسبوع واحد فقط (من 28 مارس إلى 3 أبريل).

الغرق في البحر

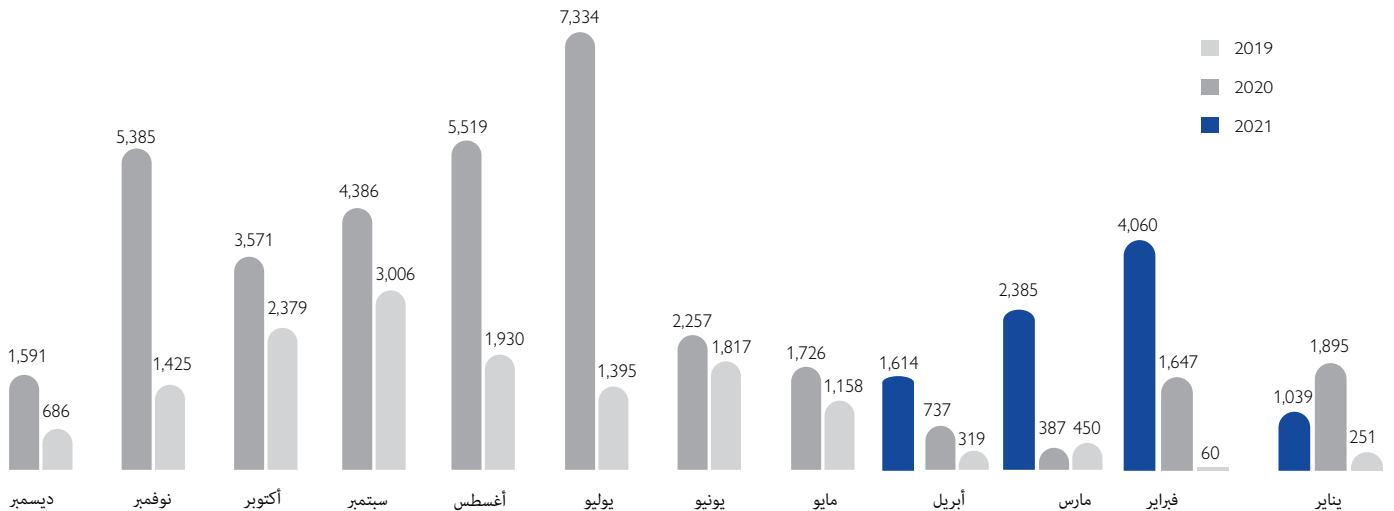
غرق ما لا يقل عن 503 مهاجراً أو يعتقد أنهم غرقوا في البحر الأبيض المتوسط وهم بصدد محاولة عبور البحر الأبيض المتوسط انطلاقاً من سواحل ليبيا أو تونس خلال أول أربعة أشهر من سنة 2021.

وفي شهر أبريل فقط، سُجِّل غرق 266 فردا. وحصلت ما يقارب نصف حالات الغرق هذه على إثر أكثر حوادث تحطم القوارب دموية في هذا العام حتى الآن لقي خلالها ما لا يقل عن 130 شخص حتفهم بعد انقلاب القارب الذي يقلهم من جراء ظروف بحرية قاسية.

وفيما يمكن أن يُفسَّر هذا الارتفاع في عدد المهاجرين المغادرين من سواحل ليبيا وتونس بصفة جزئية بالتوجه الموسمي (يسجّل أعلى عدد من المهاجرين الذين يحاولون عبور المسار المركزي للبحر الأبيض المتوسط عامّة في أشهر الربيع والصيف)، ويمكن أن ترتبط أيضا بالتخفيف في التقييدات المفروضة على التنقل مؤخراً وبتزايد نشاط ميسري الهجرة أيضا.

ومن بين المهاجرين الذين تم إنقاذهم فيما بين شهري يناير وأبريل من سنة 2021، كان هنالك 5.932 رجلا 521 امرأة، علاوة على 321 طفلا (فيما كان نوع جنس وعمر 46 فرد غير متوفر).

الرسم البياني 23 الوصول إلى إيطاليا عبر المسار المركزي للبحر الأبيض المتوسط 2021/2020 /2019



المنهجية

تعريف المهاجر



نعتبر المنظمة الدولية للهجرة مصطلح 'المهاجر' مصطلحاً شاملاً لا يُعرّف وفقاً للقانون الدولي ويعكس الفهم المشترك حول شخص انتقل بعيداً عن مكان إقامته المعتاد، سواء داخل حدود البلد الواحد أو خارج حدود دولية، بصفة مؤقتة أو دائمة ولأسباب متنوعة. ويضمّ هذا المصطلح عدداً من الفئات القانونية للأشخاص تحدّد بدقّة وهي العمالة الوافدة وأشخاص تحدّد نوعية تنقلاتهم بصفة قانونية مثل المهاجرين المهريين والأشخاص الذين لا يحدّد القانون الدولي تعريفات لوضعياتهم أو لوسائل تنقلاتهم مثل الطلاب الدوليين ومن أجل تحقيق هدف تجميع البيانات حول الهجرة، تعرّف إدارة الأمم المتحدة للشؤون الاقتصادية والاجتماعية «المهاجر الدولي» على أنّه "أي شخص يغيّر بلد إقامته المعتادة" (إدارة الأمم المتحدة للشؤون الاقتصادية والاجتماعية، توصيات حول 1998 (الفقرة 32) الإحصائيات المتعلقة بالهجرة الدولية، المراجعة 1.

هذا التقرير لا يأخذ بعين الاعتبار إلاّ المهاجرين الدوليين" في ليبيا وفقاً لتعريفهم أعلاه.

تمثّل حزمة معلومات الهجرة الخاصة بمصفوفة تتبع النزوح جزءاً من عمليات المنظمة الدولية للهجرة المتعلقة برصد تدفق الهجرة والمسخرّة من أجل توفير معلومات منتظمة حول الهجرة إلى ليبيا، عبرها وانطلاقاً منها ويستند هذا التقرير الخاص بالهجرة في ليبيا إلى البيانات التي جمعتها مصفوفة تتبع النزوح عبر مختلف أنشطة تجميعها للبيانات هذا وتستمدّ أعداد المهاجرين الإجمالية وتحليلها من البيانات المستقاة من أداة تتبع التنقل (ما فيها التقييمات المتعددة القطاعات للمناطق) (الخاصة بمصفوفة تتبع النزوح والتي تحصى الأرقام الإجمالية للسكان في ليبيا ومن ضمنهم المهاجرين وتساعد في بيان الاحتياجات الإنسانية ذات الأولوية عبر مقابلات تُجرى مع المزودين الرئيسيين للبيانات على مستويين جغرافيين مختلفين؛ مستوى المناطق) المستوى الإداري 2: منطقة (والبلديات) المستوى الإداري 3: البلدية.

وبالنسبة إلى قسم تحليل مسارات الهجرة وجوانب أخرى من الهجرة كذلك، بما فيها مواطن ضعف المهاجرين واحتياجاتهم الإنسانية، فهي تعتمد أساساً على البيانات الجزئية التي تستقى عبر إجراء مقابلات كمّيّة مع المهاجرين في إطار رصد التدفق ولمزيد من التفاصيل حول المنهجية، الوضع الحالي في ليبيا، قواعد البيانات وأكثر من ذلك، الرجاء زيارة موقع مصفوفة تتبع النزوح عبر الإنترنت.

تجميع المنظمة الدولية للهجرة للبيانات في أرقام

4828



مهاجراً شارك في الدراسة
الجولة 36، دراسة رصد التدفق

76



باحث

تغطية
100%

3



قادة فرق

42



نقطة رصد تدفق الهجرة
نشطة في 10 مناطق في ليبيا

5



شركاء منفيدين

تعمل مصفوفة تتبع النزوح بتمويل من المملكة المتحدة على رصد حركة السكان وتتبعها لغرض مقارنة مجموعات البيانات عن سكان ليبيا وتحليلها ونشرها. وُضعت مصفوفة تتبع النزوح لتوفير الدعم للمجتمع الإنساني من خلال تزويده بالبيانات الديمغرافية الأساسية اللازمة لتنسيق التدخلات القائمة على الأدلة. وللإطلاع على جميع تقارير مصفوفة تتبع النزوح ومجموعات البيانات والخرائط الاحصائية والتفاعلية الرجاء زيارة الموقع التالي

DTM LIBYA

 dtm.int/libya

 @IOM_Libya

