

# REPUBLICA MOLDOVA

## Sondaje cu refugiații care traversează înapoi spre Ucraina



© IOM 2023

Aprilie - Iunie 2023  
Raport de țară și analiza datelor

Opiniile exprimate în această publicație aparțin autorilor și nu reflectă neapărat punctul de vedere al Organizației Internaționale pentru Migrație (OIM). Denumirile folosite și prezentarea materialelor din raport nu implică exprimarea vreunei opinii din partea OIM cu privire la statutul juridic al unei țări, teritoriu, oraș sau zonă, sau al autorităților acestuia, sau cu privire la frontierele sau limitele sale.

OIM se angajează să respecte principiul conform căruia migrația umană și ordonată este în beneficiul migranților și al societății. În calitate de organizație interguvernamentală, OIM acționează împreună cu partenerii săi din comunitatea internațională pentru: a contribui la soluționarea provocărilor operaționale ale migrației; a promova înțelegerea problemelor legate de migrație; a încuraja dezvoltarea socială și economică prin intermediul migrației; și a susține demnitatea umană și bunăstarea migranților.

---

Această publicație a fost posibilă datorită sprijinului oferit de Biroul pentru Populație, Refugiați și Migrație (PRM) al Departamentului de Stat al SUA.

## Editura

Organizația Internațională pentru Migrație  
Biroul regional pentru Europa de Sud-Est, Europa de Est și Asia Centrală  
Dampfschiffstrasse 4/10-11, 1030 Vienna, Austria  
+43 1 581 22 22  
Website: <https://rovienna.iom.int/>  
Persoană de contact: [ROViennaDataResearch-Newsletter@iom.int](mailto:ROViennaDataResearch-Newsletter@iom.int)

Organizația Internațională pentru Migrație  
Oficiul din Republica Moldova

Centrul de Afaceri Le Roi, Strada Sfatul Tarii 29,  
9th floor, Republic of Moldova  
+373 (6) 800 33 11  
Website: <https://moldova.iom.int/>  
Contact: [IOMMoldovaDTM@iom.int](mailto:IOMMoldovaDTM@iom.int)

Acest raport a fost publicat fără editare oficială de către OIM.

Foto de copertă: Un enumerator vorbește cu un refugiat din Ucraina în Chișinău, Republica Moldova. © IOM 2023

Citație: Organizația Internațională pentru Migrație (OIM), septembrie 2023. DTM Moldova “Sondaje cu refugiați care traversează înapoi spre Ucraina” OIM, Chișinău.

Pentru mai multe informații privind termenii și condițiile rapoartelor și produselor de informare DTM, vă rugăm să consultați: <https://dtm.iom.int/terms-and-conditions>

Data publicării: 18 September 2023

© IOM 2023



Unele drepturi sunt rezervate. Această lucrare este pusă la dispoziție sub licența [Creative Commons Attribution-NonCommercial-NoDerivs 3.0 IGO License](https://creativecommons.org/licenses/by-nc-nd/3.0/igo/) (CC BY-NC-ND 3.0 IGO).\*

Pentru specificații suplimentare, vă rugăm să consultați [drepturile de autor și condițiile de utilizare](#).

Această publicație nu trebuie să fie utilizată, publicată sau redistribuită în scopuri destinate în principal sau orientate spre avantaje comerciale sau compensații bănești, cu excepția scopurilor educaționale, de exemplu, pentru a fi inclusă în manuale școlare.

Permisuni: Solicitățile de utilizare comercială sau de drepturi și licențe suplimentare vor fi trimise la [publications@iom.int](mailto:publications@iom.int).

\* <https://creativecommons.org/licenses/by-nc-nd/3.0/igo/legalcode>

## TABLE OF CONTENTS

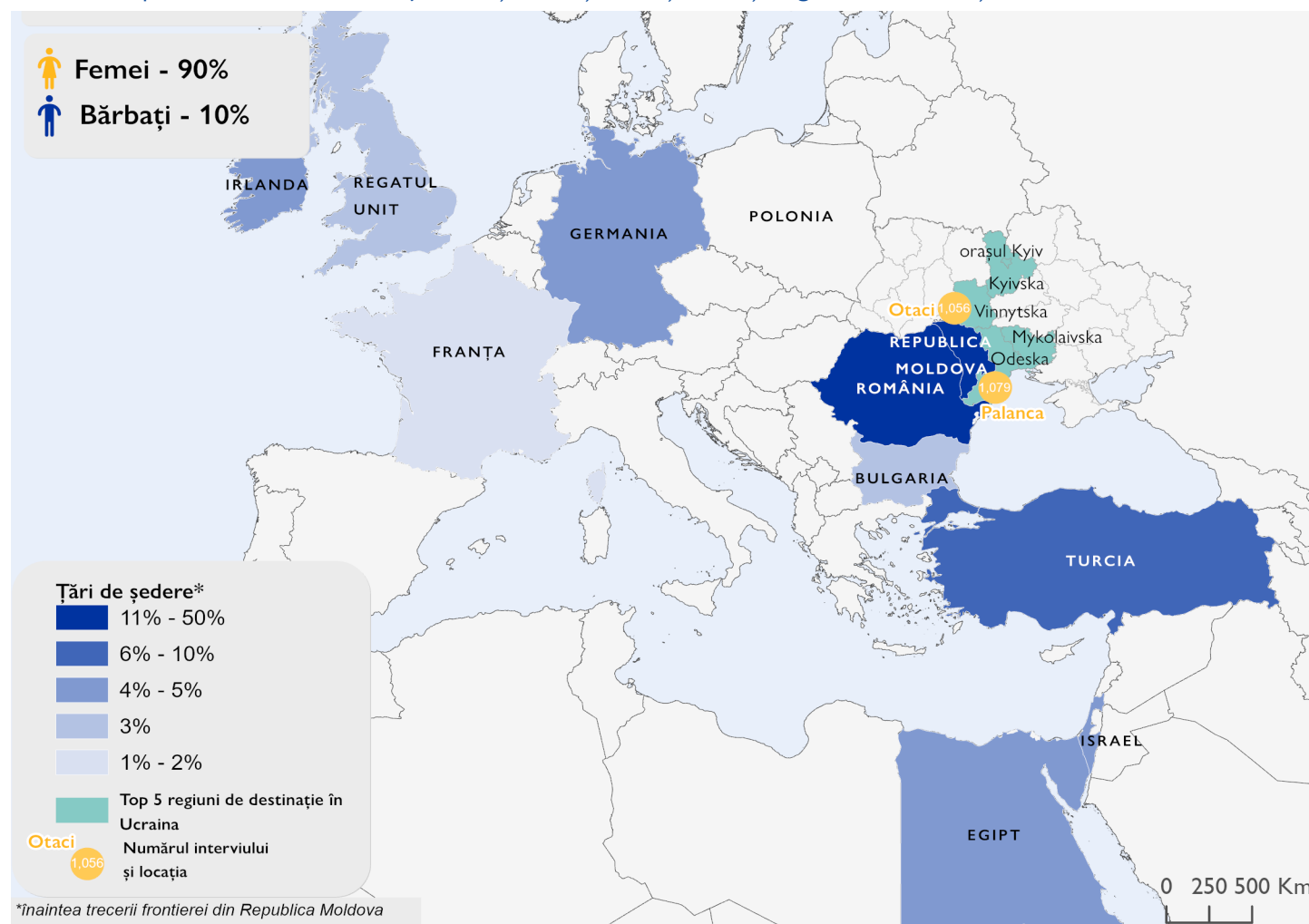
<b>1. Profilul socio-demografic</b>	<b>5</b>
Sex și vârstă	5
Starea civilă	5
<b>2. Timpul în afara Ucrainei</b>	<b>6</b>
Țări de ședere în străinătate	6
Durata medie de la strămutarea inițială	6
Numărul de ieșiri/intrări din și către Ucraina	7
Transport	7
<b>3. Oblast (regiuni) de origine și de destinație</b>	<b>8</b>
Originea sau reședința obișnuită	8
Destinația prevăzută	8
<b>4. Intenții și motive pentru a trece înapoi în Ucraina</b>	<b>9</b>
Ședere pe termen lung	9
Vizita pe termen scurt	10
<b>5. Necesități, asistență primită și provocări</b>	<b>11</b>
Necesități imediate la trecerea înapoi	11
Asistența primită în Republica Moldova	11
Experiențe de discriminare	11
<b>6. Compoziția grupului</b>	<b>12</b>
Mod de călătorie	12
<b>7. Metodologie</b>	<b>13</b>
Context	13
Cadrul metodologic	13

## CONSTATĂRI PRINCIPALE

- **Top 3 țări de ședere în străinătate:** România (21%), Turcia (11%), Germania (9%).
- **Top regiunilor de origine:** Odesa (43%), orașul Kiev (18%), Mikolaiv (13%).
- **Destinații preconizate:** spre aceeași regiune de origine (91%), spre o regiune diferită (8%) - Vinița, Odesa și orașul Kiev.
- **Transport către Ucraina:** mașină (57%), autobuz (31%), pe jos (10%).
- **Intenții la întoarcere:** ședere pe termen lung (58%), vizită pe termen scurt (38%).
- **Principalele necesități la întoarcere:\*** sprijin financiar (20%), medicamente și servicii medicale (6%), produse alimentare (9%), angajare în câmpul de muncă (8%). Alte necesități specifice (12%) în timp ce 28% nu au avut necesități imediate.
- **Principalele domenii de asistență primite:\*** produse alimentare și mese (27%), sprijin financiar (26%), NFI/articole de igienă (22%), cazare (8%), vouchere (2%).

\* Mai mult de un răspuns este posibil

Harta 1: Republica Moldova, sondaje desfășurate, țări de ședere și regiuni de destinație în Ucraina



Această hartă este prezentată doar în scop ilustrativ. Limitele și denumirile indicate, precum și denumirile utilizate pe această hartă nu implică aprobarea sau acceptarea oficială de către OIM.

## 1. Profilul socio-demografic

### Gen și vârstă

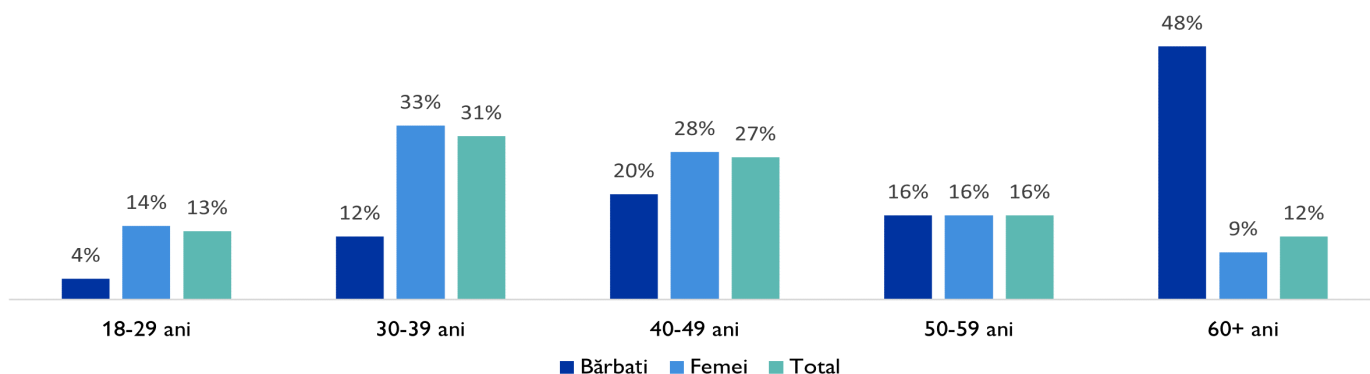
Dintre cei 2,135 de respondenți intervievați înainte de a trece frontiera înapoi în Ucraina, zece la sută erau bărbați și 90 la sută erau femei. Vârsta medie a eșantionului a fost de 43 de ani.

Defalcarea datelor în funcție de sex arată că, în medie, bărbații erau mai în vârstă decât femeile (54 de ani în medie pentru bărbați, față de 42 de ani pentru femei). Cea mai mare proporție de respondenți aveau vârste cuprinse între 30 și 39 de ani (31%). Cel mai mare grup de vârstă pentru femei a fost cel al celor cu vârste

cuprinse între 30 și 39 de ani (33%), în timp ce pentru bărbați a fost cel al persoanelor cu vârste de peste 60 de ani (48%), urmat de cei cu vârste cuprinse între 40 și 49 de ani (20%) și între 50 și 59 de ani (16%).

Pentru femei, 28 la sută dintre acestea se aflau în grupul de vârstă cuprins între 40 și 49 de ani, urmate de grupul cuprins între 50 și 59 de ani (16%), în timp ce doar 9 la sută dintre femei se aflau în grupul de vârstă de 60 de ani și peste.

Figura 1 : Vârsta, pe sexe și total (%)

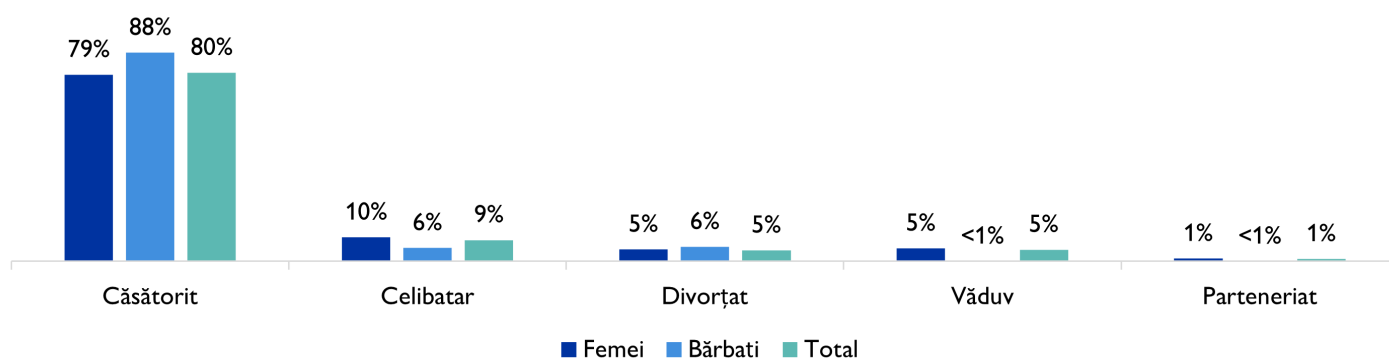


### Starea civilă

În ceea ce privește starea civilă a tuturor respondenților (2,135 de persoane), majoritatea acestora (80%) erau căsătoriți. Dintre cei care au indicat că nu erau căsătoriți, zece la sută erau celibatari, cinci la sută erau divorțați și alți cinci la sută erau văduvi, iar unu la sută se aflau într-un parteneriat.

Numărul bărbaților căsătoriți era mai mare decât al femeilor (88% față de 79%). Femeile celibatate erau mai numeroase decât bărbații din eșantion (10% față de 6%), însă proporții similare de bărbați și femei erau divorțați (6% și 5%). Același lucru a fost observat și în cazul bărbaților și femeilor care erau văduvi sau în parteneriat (5% și 1% față de mai puțin de 1%).

Figura 2 : Starea civilă, pe sexe și total (%)



## 2. Timpul înafara Ucrainei

### Țările de ședere în străinătate

Persoanele care se întorceau în Ucraina prin Republica Moldova veneau dintr-un total de 50 de țări diferite, predominant din Europa. Cinzeci la sută dintre respondenți au avut reședința în Republica Moldova. Dintre cei care se întorceau din străinătate, 21 la sută se aflau în România, 53 la sută veneau din alte țări europene, iar restul aveau reședința în afara Europei (26%). Mai mult de jumătate dintre cei care se aflau în Republica Moldova aveau reședința în Chișinău (53%).

O pondere mai mică de respondenți au declarat că au locuit în Bălți (12%), în regiunea transnistreană și Bender (câte 5% fiecare), în Dondușeni și Ștefan Vodă (câte 4% fiecare), precum și în alte localități din Republica Moldova (22%). Dintre cei care au fost stabiliți în Europa, ponderi mai mari veneau din România (21%) și Turcia (11%), Germania (9%), Irlanda (7%), precum și Bulgaria (câte 5%) și Regatul Unit (4%). Opt la sută veneau din Israel, iar șase la sută din Egipt.

Figura 3: Principalele zone de reședință în Republica Moldova de când au părăsit Ucraina (%), (N=1,068)

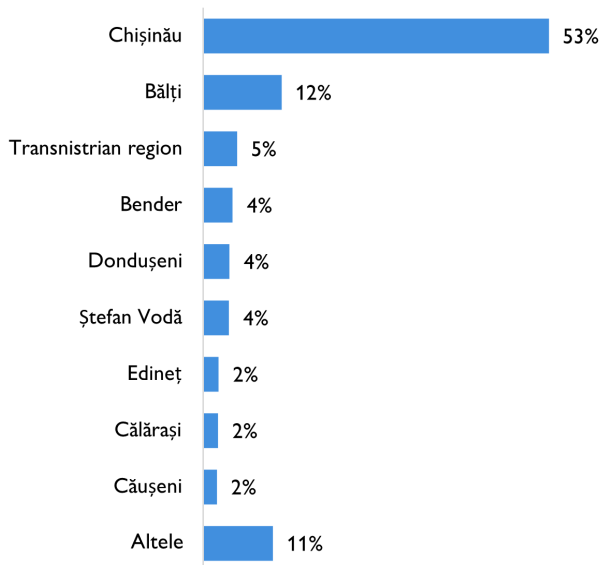
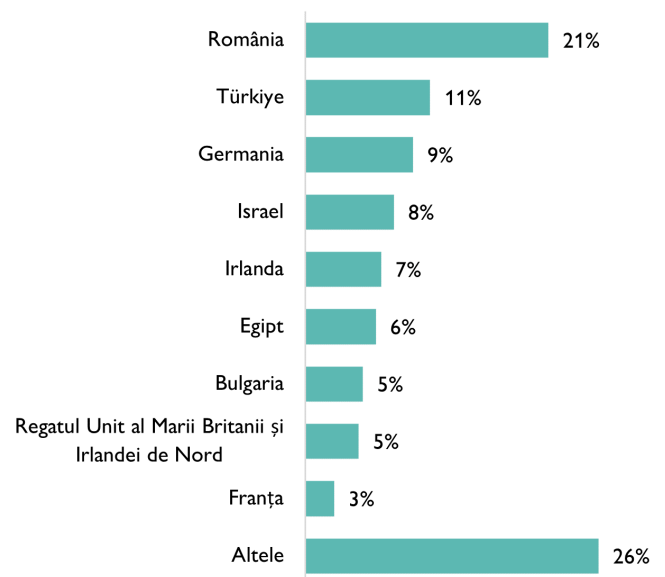


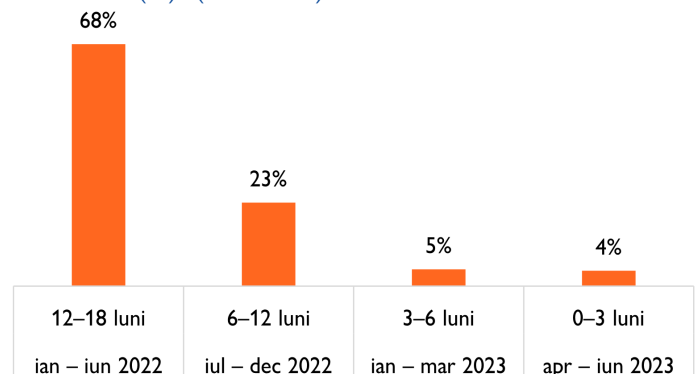
Figura 4: Țări de ședere (%), (N=1,068)



### Durata medie de la strămutarea inițială

Durata medie petrecută în afara Ucrainei poate fi evaluată prin analizarea diferenței dintre data inițială de strămutare a cetățenilor ucraineni intervieuați și data interviului. Dintre cei 2,135 de respondenți, majoritatea au fost strămutați între ianuarie și iunie 2022 (68%). Aceasta înseamnă că, până la momentul în care au fost realizate interviurile (aprilie - iunie 2023), aceștia petrecuseră aproximativ un an în afara Ucrainei. Douăzeci și trei la sută dintre ei au fost strămutați între iulie și decembrie 2022, în timp ce cinci la sută au fost strămutați între ianuarie și martie 2023. Restul celor patru la sută au fost strămutați mai puțin de trei luni.

Figura 5: Durata aproximativă a strămutării până la data interviului (%), (N=2,135)



## Numărul de ieșiri/intrări din și către Ucraina

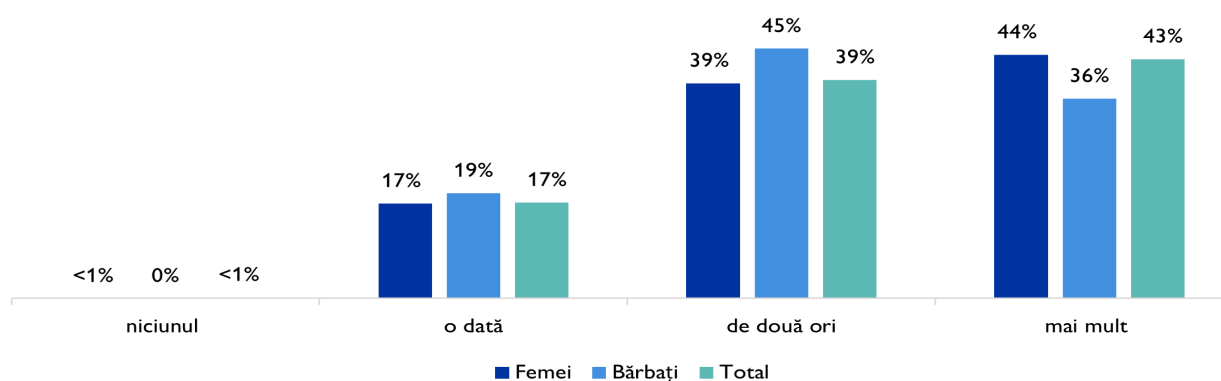
Din numărul total de persoane interviuate (N=2,135), 43 la sută au intrat/ieșit din Ucraina de mai mult de două ori după 24 februarie 2022. Treizeci și nouă la sută au intrat/ieșit de două ori, în timp ce 17 la sută au intrat/ieșit o singură dată. Mai puțin de unu la sută dintre respondenți nu intraseră din nou în Ucraina de la data strămutării inițiale.

Dezagregarea datelor în funcție de sex arată că mai mulți respondenți de sex masculin decât respondenți de

sex feminin au intrat și au ieșit din Ucraina de două ori (44% față de 39%). În plus, mai mulți bărbați decât femei au intrat/ieșit din Ucraina cel puțin o dată la momentul evaluării (19 % față de 17 %).

Dimpotrivă, mai multe femei decât bărbați au intrat/ieșit din Ucraina de mai mult de două ori la momentul evaluării (44% pentru femei și 36% pentru bărbați).

Figura 6: Numărul de intrări/ieșiri între 24 februarie 2022 și 30 iunie 2023, pe sexe și total, (%)



## Transport

Peste jumătate dintre respondenți au călătorit în Ucraina cu mașina (57%). Aceștia au fost urmați de 31 la sută dintre respondenți care se întorceau cu autobuzul, iar zece la sută mergeau pe jos. Restul doi la sută se duceau cu microbuzul sau cu taxiul.

Majoritatea bărbaților călători au traversat înapoi cu mașina (69% față de 56% dintre femei), în timp ce femeile au traversat înapoi cu autobuzul (32% față de 24%) sau pe jos (10% față de 6%).

Figure 7: Main modes of transportation, (%) (N=2,093)


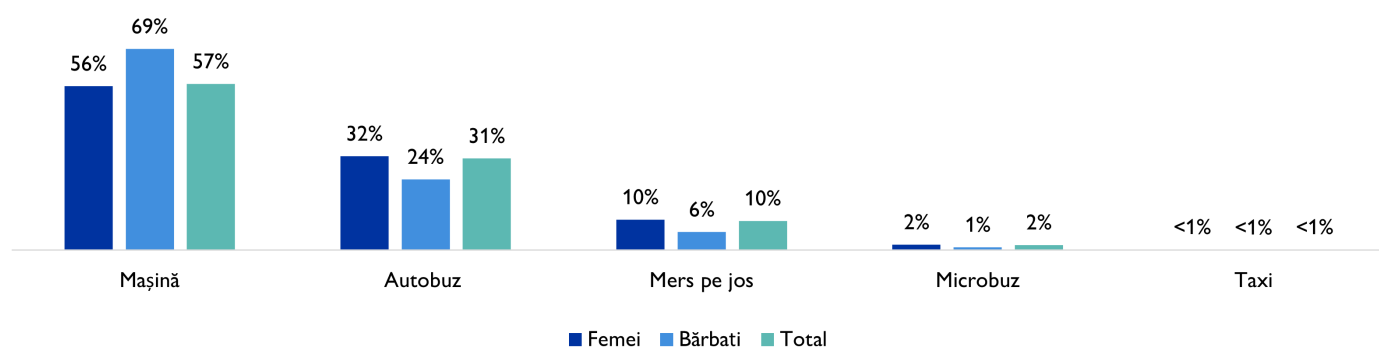


Figura 8: Mijloace de transport, pe sexe și total (%), (N=2,135)



### 3. Oblast (regiuni) de origine și de destinație

#### Originea sau reședința obișnuită

Majoritatea respondenților proveneau din cinci regiuni din Ucraina, respectiv Odesa (43%), orașul Kiev (18%), Mîkolaiiv (10%), Vinița (7%) și Kiev (7%).

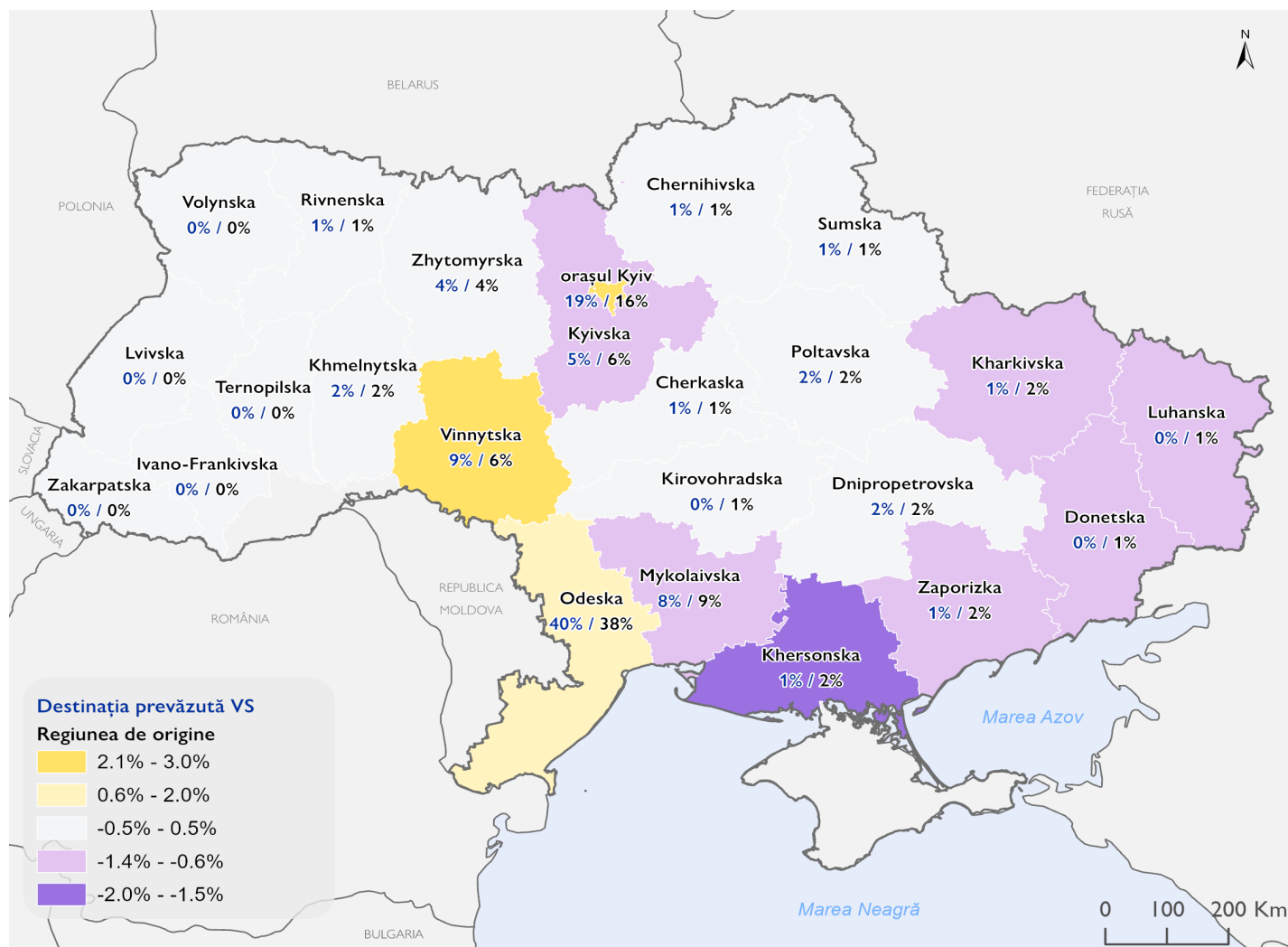
Restul respondenților provin dintr-un număr mic de regiuni, majoritatea din jurul orașului Kiev, precum și din estul și sudul Ucrainei, care sunt zonele cele mai afectate de război (deoarece războiul din Ucraina a fost cel mai intens în regiunile estice și sudice).

#### Destinația prevăzută

Din numărul total de persoane intervievate, 91 la sută intenționau să se întoarcă în aceeași regiune de origine, în timp ce alte 168 de persoane intenționau să ajungă în altă regiune.

Dintre cei care se întorceau într-o altă regiune, 71 de persoane intenționau să meargă în orașul Kiev, 48 de persoane în Vinița și 41 de persoane intenționau să meargă în Odesa. Un număr mai mic de persoane au raportat că intenționau să meargă în regiunile Jîtomîr, Moghilău, Biliivka, Dyviziiska și Ivano-Frankivsk.

Harta 2: Regiunea de destinație prevăzută versus regiunea de origine în Ucraina (%)



Această hartă este prezentată doar în scop ilustrativ. Limitele și denumirile indicate, precum și denumirile utilizate pe această hartă nu implică aprobarea sau acceptarea oficială de către OIM.



## 4. Intenții și motive pentru a trece înapoi în Ucraina

Cincizeci și opt la sută dintre respondenți au călătorit în Ucraina pentru o scurtă vizită, în timp ce 38 la sută intenționau să rămână în țară. Aproximativ patru la sută nu erau siguri cât timp vor rămâne, iar mai puțin de unu la sută au preferat să nu răspundă.

Cei mai mulți respondenți care intenționau să rămână în Ucraina au avut reședința în alte țări (45%), în comparație cu cei care aveau reședința în Republica Moldova (30%). În plus, mai mulți bărbați (43%) intenționau să rămână în Ucraina decât femei (37%) din eșantion.

Figura 9: Durata șederii, pe sexe și total (%)

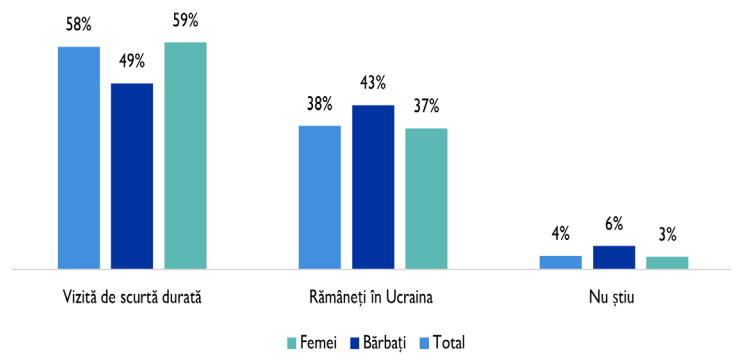
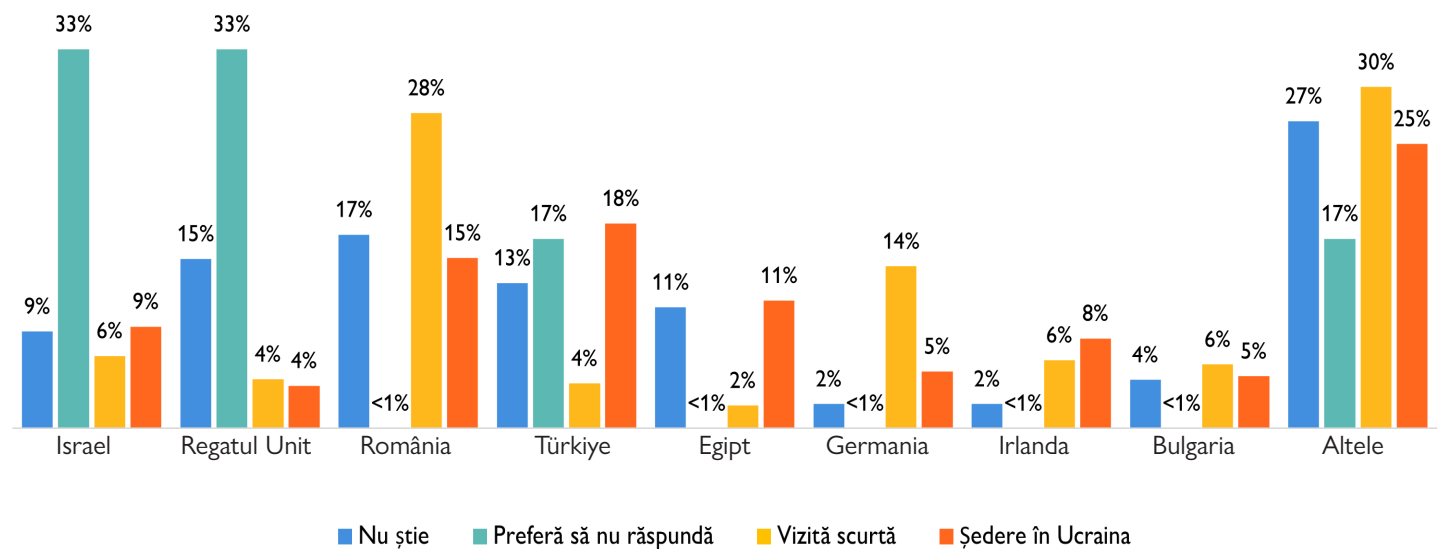


Figura 10: Distribuția respondenților în funcție de durata preconizată a șederii, pe țara principală de reședință în afara Ucrainei, (%)



### Ședere pe termen lung

Dintre persoanele intervievate, 38 la sută intenționau să rămână în Ucraina la întoarcere. Din acest număr de respondenți (803 persoane), 46 la sută au indicat că se întorceau și rămâneau în Ucraina pentru a se reuni cu familia, douăzeci și șapte la sută se întorceau pentru că le era dor de casă și nouă la sută pentru că nu dispuneau de resurse în locul în care se aflau.

Alte motive principale pentru care s-au întors au fost faptul că lucrau în servicii esențiale în Ucraina (5%), situația din locul de origine s-a îmbunătățit (4%), deoarece au responsabilități de îngrijire (2%), pentru a

lua membrii familiei în siguranță (1%) și pentru a apăra Ucraina (1%).

Majoritatea femeilor (48%) se întorceau în Ucraina pentru a se reîntâlni cu familia, comparativ cu 36% dintre bărbați. Procente similare de respondenți se întorceau pentru că le era dor de casă (27% dintre femei și 25% dintre bărbați). În timp ce procente aproape egale de respondenți de sex feminin și masculin se întorceau pentru că lucrau în servicii esențiale în Ucraina (5% femei și 6% bărbați). În cele din urmă, cinci la sută dintre bărbați se întorceau pentru a apăra Ucraina.

Tabelul 1. Principalele motive pentru rămânerea în Ucraina pe termen lung, în funcție de sex și total (%) (N=803) (mai mult de un răspuns)

Motive enumerate	Femei (%)	Bărbați (%)	Total (%)
Reuniunea cu familia	48%	36%	46%
Dorul de casă	27%	25%	27%
Lipsa de resurse	9%	14%	9%
Lucrul în servicii esențiale	5%	6%	5%
Îmbunătățirea situației de securitate	4%	7%	4%
Ajutorul membrilor familiei	3%	0%	2%
Ducerea în siguranță a membrilor familiei	1%	3%	1%
Apărarea Ucrainei	1%	5%	1%
Îmbunătățirea situației de securitate	1%	1%	1%
Altele	1%	3%	4%

### Vizita pe termen scurt

Dintre refugiații din Ucraina intervievați, 58 la sută intenționau să rămână în Ucraina doar pentru o scurtă vizită.

Din acest eșantion (1,247 de persoane), 35 la sută au declarat că principalul motiv pentru care urmau să meargă în Ucraina pentru o perioadă scurtă de timp era acela de a se întâlni cu familia. Alți 20 la sută se întorceau pentru a colecta documente, în timp ce 14 la sută se întorceau pentru a-și verifica proprietățile.

Alte persoane se întorceau pentru a-și verifica bunurile și pentru probleme de sănătate (12% fiecare), pentru

a-și ajuta familia (5%) și pentru a aduce provizii (1%).

Atât femeile, cât și bărbații se întorceau cu predominanță în Ucraina pentru a se întâlni cu familia (35% față de 32%). Tendințe similare sunt observate și în cazul celor care se întorc pentru a-și colecta bunurile (20% pentru femei față de 18% pentru bărbați).

Pe de altă parte, un număr ușor mai mare de bărbați se întorceau pentru a-și verifica proprietățile și din motive de sănătate decât femeile (16% față de 13% și, respectiv, 14% față de 12%).

Tabelul 2. Principalele motive pentru a rămâne în Ucraina pentru o perioadă scurtă de timp, pe sexe și total (%) (N=1,247) (mai multe răspunsuri)

Motive enumerate	Femei (%)	Bărbați (%)	Total (%)
Întâlnirea cu familia	35%	32%	35%
Obținerea/reînnoirea do-cumentelor	20%	18%	20%
Verificarea proprietăților	13%	16%	14%
Colectarea bunurilor	13%	11%	12%
Sănătate	12%	14%	12%
Ajutarea familiei	5%	4%	5%
Aducerea de provizii	1%	2%	1%
Altele	1%	3%	1%

## 5. Necesități, asistență primită și provocări

### Necesități imediate la trecerea înapoi

Cea mai imediată necesitate la întoarcere în momentul interviului a fost sprijinul financiar pentru 20 la sută dintre respondenți. Acesta a fost urmat de sprijin cu produse alimentare (9%), sprijin cu informații privind ocuparea forței de muncă (8%), servicii de cazare (8%), precum și servicii de sănătate și articole de igienă personală (6% fiecare). Douăsprezece la sută dintre respondenți au avut alte nevoi diverse nespecificate.

În plus, trei la sută dintre respondenți au avut nevoie de asistență pentru medicamente. Douăzeci și opt la sută dintre respondenți au indicat că nu au avut necesități imediate în momentul traversării. Bărbații și femeile au avut necesități similare în general.

### Asistența primită în Republica Moldova

Dintre cei 1,019 respondenți care au răspuns la această întrebare, toți au primit asistență sub o formă sau alta.

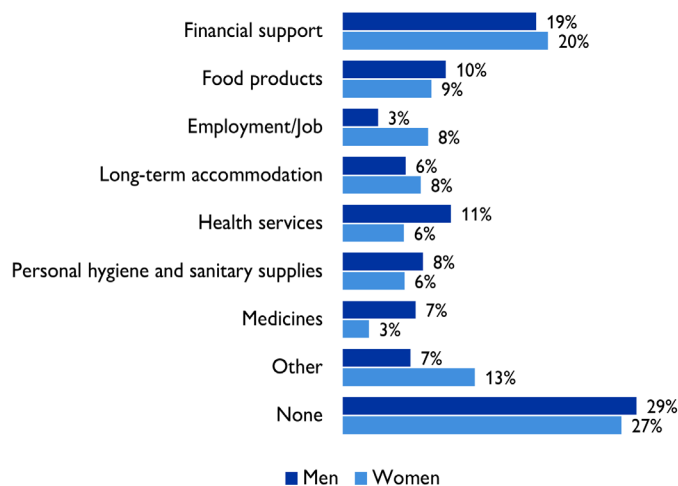
Douăzeci și șapte la sută au primit produse alimentare, 29 la sută suport financiar și 47 la sută produse nealimentare și produse de igienă. Printre produsele nealimentare primite de respondenți s-au numărat haine/încălțăminte (4%), vouchere (9%), sprijin privind transportul (2%), cazare (8%), jucării și consiliere psihologică (1% fiecare). O persoană a preferat să nu răspundă la această întrebare.

Atât bărbații, cât și femeile au primit suport financiar (28% și 26%), aprovizionare cu alimente (29% și 26%), produse nealimentare/articole de igienă (43% și 48%), îmbrăcăminte și încălțăminte (4% fiecare) ca principale forme de asistență primite în Republica Moldova.

### Experiențe de discriminare

Unu la sută dintre respondenți au declarat că au fost victime ale discriminării în țara de strămutare (12 respondenți), în timp ce 99 la sută nu au avut astfel de experiențe. Cinci persoane nu au știut sau au preferat să nu răspundă la întrebarea privind discriminarea.

Figura 11: Necesități la trecerea înapoi, (%) (mai multe răspunsuri posibile)



Tabelul 3: Principalele domenii de asistență primite, pe sexe și total, (%) (mai multe răspunsuri posibile)

Asistența primită	Femei (%)	Bărbați (%)	Total (%)
Produse alimentare/ mese	26%	29%	27%
Suport financiar	25%	28%	26%
Produse de igienă personală și sanitare	22%	24%	22%
Vouchere	9%	7%	9%
Cazare	8%	7%	8%
Îmbrăcăminte/ încălțăminte	4%	3%	4%
Transport gratuit	2%	2%	2%
Consiliere psihologică	1%	0%	1%
Jucării	1%	0%	1%

Toți respondenții care au raportat un anumit tip de discriminare au fost femei. În mod similar, toți cei care au preferat să nu răspundă au fost, de asemenea, femei.

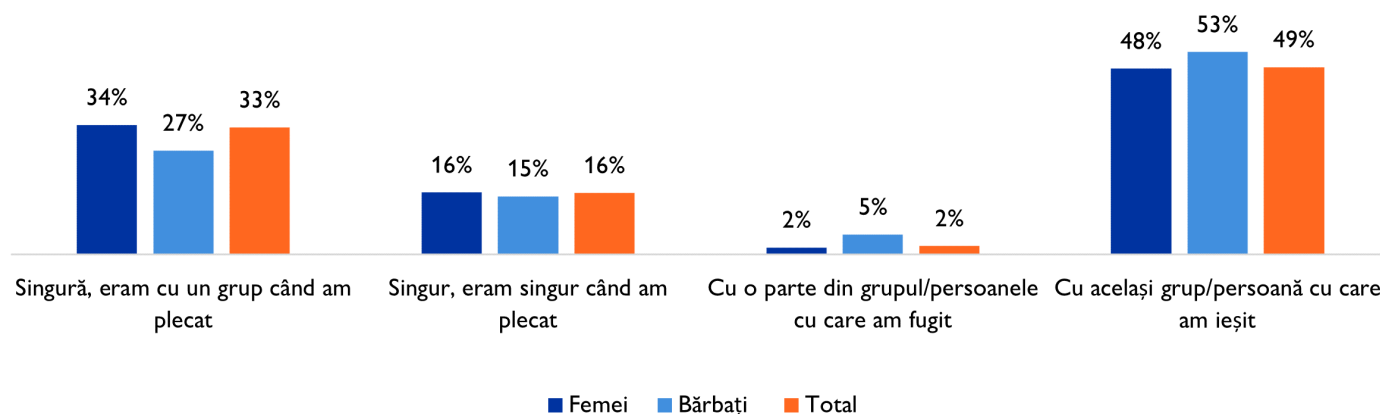
## 6. Compoziția Grupului

### Mod de călătorie

Dintre cei 2,135 de respondenți, 49 la sută se întorceau în Ucraina în același grup cu care au plecat anterior, 16 la sută călătoreau singuri (la fel ca atunci când au ieșit din Ucraina). Alți 33 la sută călătoreau singuri, dar plecaseră cu un grup atunci când au părăsit Ucraina. Restul doi la sută au traversat înapoi fie cu un alt grup, fie cu unii dintre membrii grupului cu care plecaseră anterior.

Niciunul dintre respondenți nu a călătorit cu un alt grup. Mai mulți bărbați călătoreau în cadrul aceleiași grup cu care au plecat din Ucraina (53%), comparativ cu femeile (48%). Dimpotrivă, mai multe femei călătoreau singure în Ucraina din Republica Moldova (34% față de 27%).

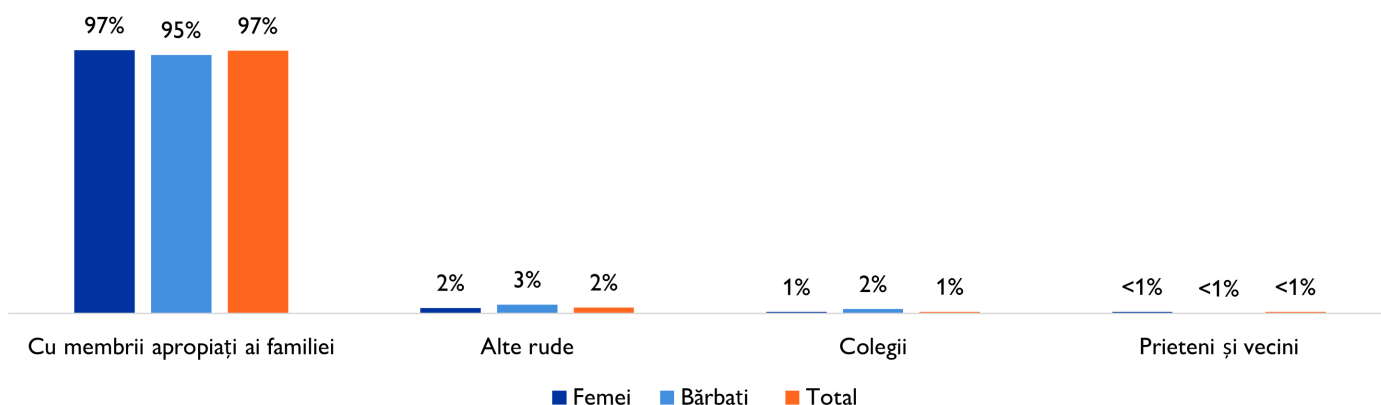
Figura 12: Modul de călătorie, pe sexe și total, (%) (sunt posibile mai multe răspunsuri)



Dintre cei care au călătorit în grup (N=1,092), 97 la sută au călătorit cu familia, doi la sută cu rude, unu la sută cu prieteni și unu la sută cu colegi sau alte persoane. În plus, 29 la sută călătoreau cu cel puțin o persoană în etate și 63 la sută călătoreau cu cel puțin un copil.

Dintre cei 686 de respondenți care călătoreau cu cel puțin un copil, 19 la sută călătoreau cu un copil cu vârsta cuprinsă între 0-4 ani și 81 la sută cu un copil cu vârsta cuprinsă între 5-17 ani.

Figura 13: Grupuri de călători, pe sexe și total, (%) (N=1,092) (sunt posibile mai multe răspunsuri)



## 7. Metodologie

### Context

Începând cu 24 februarie 2022, refugiații din Ucraina și cetățenii din țări terțe (CTT) au fugit în țările vecine din cauza războiului. Până în mai 2023, peste opt milioane de refugiați din Ucraina au fost înregistrați în întreaga Europă. În același timp, aproape 13 milioane de treceri de frontieră ale refugiaților și migranților ucraineni și din țări terțe au fost raportate din Ucraina în țările vecine din februarie 2022.

OIM a folosit instrumentele sale de Matricea de urmărire a deplasărilor (DTM) de la jumătatea lunii aprilie 2022 pentru a colecta anchete individuale în țările vecine cu persoane care trec în Ucraina, cu scopul de a îmbunătăți înțelegerea principalelor profiluri, modele de deplasare, intenții și necesități ale celor care se deplasează în Ucraina.

Acest raport se bazează pe sondaje colectate în Republica Moldova între 01 aprilie 2023 și 30 iunie 2023 în două puncte de trecere a frontierei, Otaci și Palanca. Pentru a îmbunătăți calitatea chestionarului, la fiecare nouă colectare de date în Republica Moldova trebuie să se efectueze revizuii continue ale chestionarului și să se pună întrebări suplimentare, în funcție de necesități.

### Cadrul metodologic

Matricea de urmărire a deplasărilor (DTM) a OIM este un sistem de urmărire și monitorizare a deplasărilor și a mobilității populației. Aceasta este concepută pentru a capta, prelucra și disemina în mod regulat și sistematic informații pentru a oferi o mai bună înțelegere a mișcărilor și a necesităților în evoluție ale populațiilor strămutate, fie că se află la fața locului, fie că sunt pe drum. Acest sondaj face parte din activitățile DTM ale OIM de monitorizare a profilurilor, a modelelor de deplasare și a celor mai imediate necesități ale refugiaților ucraineni și ale cetățenilor din țările terțe

care au traversat înapoi în Ucraina începând cu 24 februarie 2022. În Republica Moldova, sondajele au fost efectuate în ucraineană, rusă și engleză de către echipele de recenzori instruiți de OIM DTM pe o aplicație mobilă.

Interviurile sunt anonime și sunt realizate individual cu respondenții, cu condiția ca aceștia să fie de acord să fie intervievați după o scurtă introducere. Enumeratorii instruiți cu privire la etica colectării de date, la furnizarea de informații și la principiile de protecție au abordat persoanele care traversează drumul de întoarcere în Ucraina, pentru a verifica disponibilitatea acestora de a efectua sondajul, care s-a adresat doar adulților (18+).

Formularul de sondaj a fost conceput de OIM pentru a capta principalele tipare de deplasare a refugiaților care se întorc în Ucraina după izbucnirea războiului. Acesta analizează profilurile demografice ale respondenților și ale grupului cu care călătoresc, dacă este cazul; se întreabă despre intențiile referitoare la rămânerea în Ucraina; și adună informații cu privire la un set de necesități principale la momentul interviului.

Au fost identificate diverse medii de desfășurare a sondajelor, pentru a maximiza numărul de interviuri și pentru a ajunge la diferite profiluri de persoane.

Printre limitările întâlnite în timpul colectării datelor s-au numărat timpul redus pentru efectuarea anchetelor la punctele de trecere a frontierei și prezența a doar patru recenzori la momentul interviurilor.

Pentru a remedia deficiențele menționate anterior și pentru a acoperi diferite puncte de vedere, exercițiul de colectare a datelor a fost ghidat de o strategie de eșantionare mixtă.

În consecință, această analiză nu reprezintă proporțional întreaga populație, iar rezultatele nu pot fi considerate reprezentative pentru o imagine completă a mobilității spre Ucraina dinspre Republica Moldova.

## DTM

Matricea de urmărire a deplasărilor (DTM - Displacement Tracking Matrix) este un sistem de urmărire și monitorizare a deplasărilor și a mobilității populației. Formularul de sondaj a fost conceput pentru a surprinde principalele modele de deplasare - țara de origine și regiunea - pentru refugiații de orice naționalitate care fug din Ucraina din cauza războiului. Acesta surprinde profilurile demografice ale respondenților și ale grupului cu care aceștia călătoresc, dacă există; se întreabă despre intențiile referitoare la destinația finală preconizată și perspectivele de rămânere în țara în care a avut loc sondajul/prima primire; colectează informații cu privire la un set de necesități principale pe care respondenții le-au exprimat ca fiind mai presante în momentul interviului.

De la începutul războiului din Ucraina, mai multe instrumente DTM ale OIM au fost implementate în țările învecinate cu Ucraina și în alte țări afectate în mod special de noile sosiri de migranți și refugiați din Ucraina.

Pentru mai multe informații, vă rugăm să consultați: <https://dtm.iom.int/responses/ukraine-response>.

DTM face parte din Institutul Global de Date al OIM.