



**DTM**

# OIM RCA - Matrice de Suivi des Déplacements (DTM) - Juillet 2017

## Lobaye - Communes de Boda, Boganda, Boutélossi - Profil Général

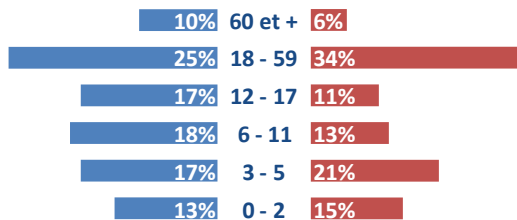


### PROFIL DEMOGRAPHIQUE

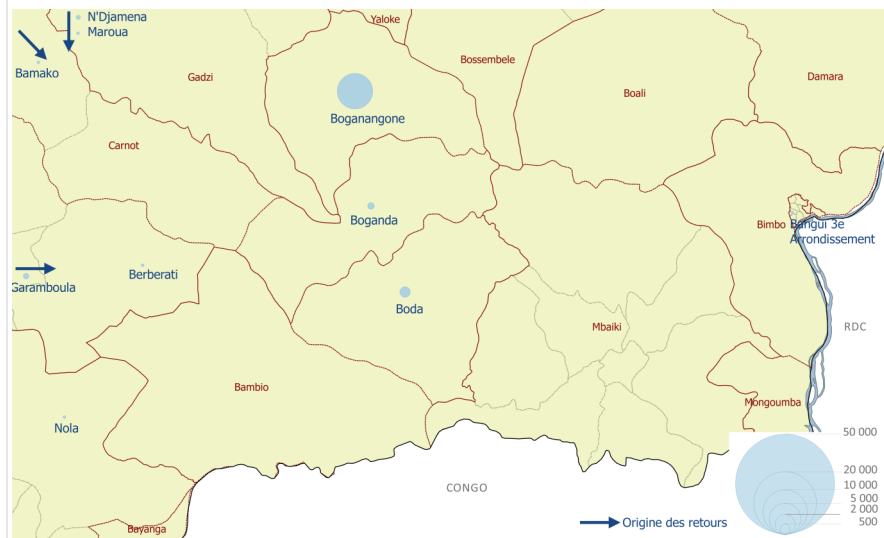
45 % Hommes 55 % Femmes

62 % Enfants 5,87 Taille du ménage

Hommes Sexe Femmes  
(en % par âge)



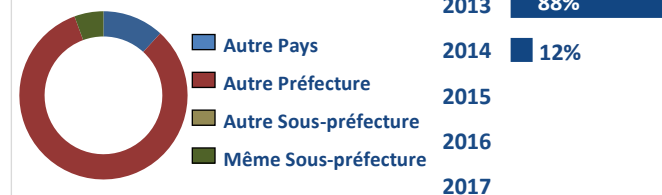
### ORIGINE DES PERSONNES DEPLACEES



### TYPE DE SITES



### POPULATIONS PARTIES\*



\*Populations qui vivaient habituellement dans le village ou dans le quartier qui se sont déplacées et qui ne sont pas encore revenues sur leur lieu d'habitation

### SITUATION

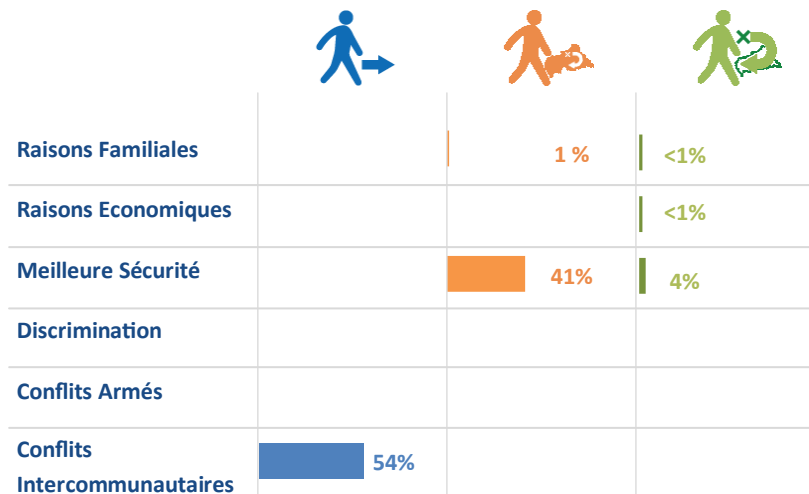


54% Personnes Déplacées Internes 42% Retournés de Centrafrique 4% Retournés d'autres Pays

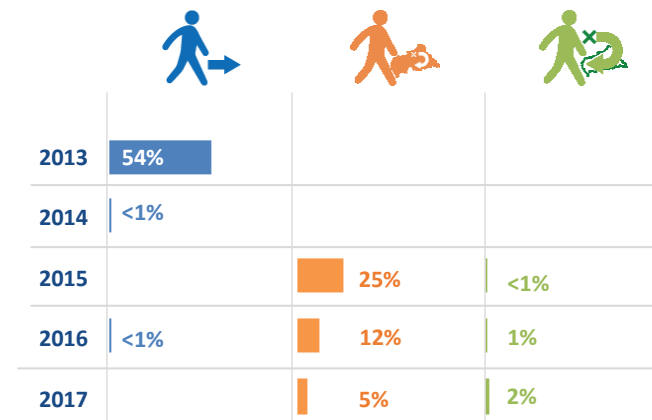


1 535 Ménages/ 7 738 Individus

### RAISON DE DEPLACEMENT/RETOUR



### ANNEE DE DEPLACEMENT/RETOUR



**USAID**  
FROM THE AMERICAN PEOPLE



United Nations  
**CERF**

Central  
Emergency  
Response  
Fund



**DTM**

# OIM RCA - Matrice de Suivi des Déplacements (DTM) - Juillet 2017

## Lobaye- Communes de Boda, Boganda, Boutélossi - Profil des Quartiers d'Accueil des déplacés



### Matériaux des abris



- Dur (14%)
- Paille / tôle (86%)
- Bâches (0%)
- Sans Abris (0%)

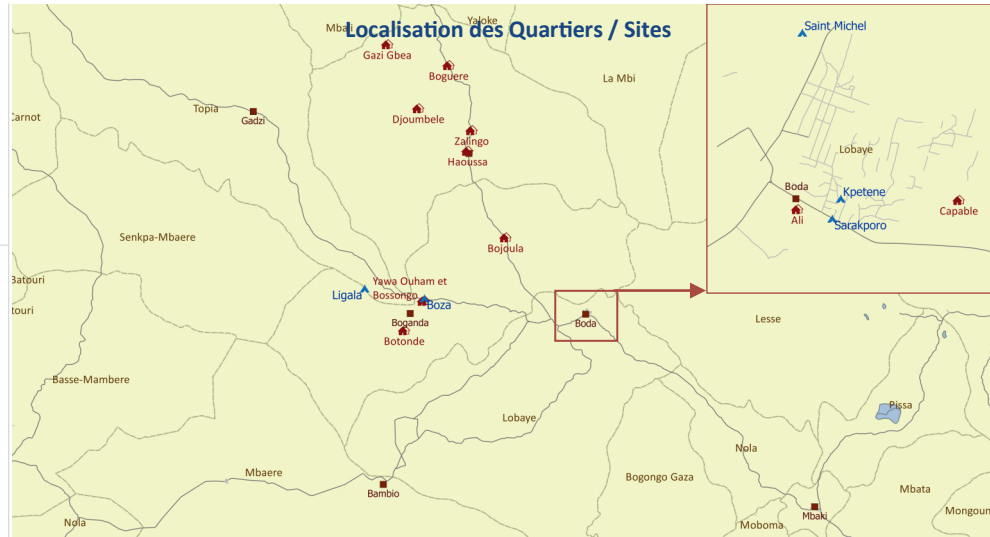
ABRIS



### Fréquentation des écoles par les enfants déplacés\*

- Vont à l'école (82%)
- Non, école fermée (0%)
- Non, inscription chère (18%)
- Non, chemin dangereux (0%)

EDUCATION



PROTECTION



210 Femmes enceintes ou allaitantes



66 Handicap



218 Familles Monoparentales



177 ENA / ES



96 Malades

### Relations avec les communautés hôtes



- Excellentes (4%)
- Bonnes (93%)
- Nsp (3%)
- Mauvaises (0%)



### Service de santé dans le quartier / village




- Hôpital (0%)
- Centre de santé (3%)
- Clinique Privée (0%)
- Clinique Mobile (0%)
- Aucun (97%)

SANTÉ



### Litre d'eau / personne



- > 15 L (94%)
- 10 - 15 L (1%)
- 5 - 10 L (5%)
- < 5 L (0%)
- Nsp (0%)

EAU, HYGIENE ET ASSAINISSEMENT

### Risque d'accès\*



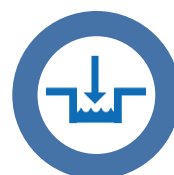
- Pas de risques (73%)
- Autre (0%)
- Harcèlement (9%)
- Arrestation (0%)
- Agression (9%)
- Enlèvement (0%)
- Violence Sexuelle (18%)

### Sources\*



- Puits améliorés (56%)
- Puits traditionnels (33%)
- Forage pompe manuelle (44%)
- Eau de surface (56%)

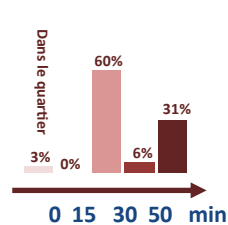
### Drainage



- Oui (0%)
- Non (100%)

### Accès à la santé

### Distance du service



- Oui (72%)
- Non, certains groupes (0%)
- Non, femmes / enfants (28%)

Les pourcentages expriment le nombre de personnes, sauf indication contraire. \* Pourcentage exprimé en nombre de quartiers



SECURITE ALIMENTAIRE

### # Repas

- 1 (0%)
- 2 (0%)
- 3 (100%)

### Avant le déplacement



### Actuellement



### Accès au marché pour les PDI



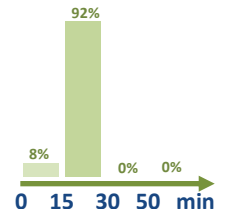
- Oui (72%)
- Pas certains groupes (0%)
- Pas femmes et enfants (0%)
- Pas d'accès physique (28%)

### Bien de 1ère nécessité



- Très fourni (10%)
- Moyen (86%)
- Insuffisant (4%)

### Distance au marché



ORGANISATION INTERNATIONALE POUR LES MIGRATIONS

Contact: DTMRCA@iom.int - https://carresponce.iom.int - www.globaldtm.info

Références : Pour toute information extraite de ce document, qu'elle soit citée, paraphrased ou utilisée de quelque manière que ce soit, la source doit être mentionnée comme suit : "Source: Organisation Internationale pour les Migrations, [Mois, Année], Matrice de Suivi des Déplacements (DTM)".

Les activités de la DTM en RCA sont supportées par :



USAID FROM THE AMERICAN PEOPLE



United Nations CERF

Central Emergency Response Fund