

Contexto:

De acuerdo con las cifras oficiales de la Policía de Investigaciones de Chile (PDI), 127 mil personas refugiadas y migrantes han ingresado a Chile a través de pasos no oficiales desde el 2018 hasta septiembre de 2022; de ellas, se estima que el 30% corresponde a niñas, niños y adolescentes (NNA), es decir, 30,856. Respecto al punto fronterizo de Colchane, frontera con Bolivia, los informes y registros realizados por socios de la Plataforma Nacional de Chile (R4V) demuestran cambios considerables en los ingresos de personas refugiadas y migrantes a lo largo del 2022: durante los primeros meses del año se registraron ingresos de entre 400 a 500 personas al día; a partir de junio esta cifra disminuyó, ya que según los últimos datos (PDI) durante el mes de agosto ingresaron a Chile un promedio de 80 personas refugiadas y migrantes de nacionalidad venezolana al día a través de Colchane. Por otro lado, los dispositivos sanitarios del ex Estadio Cavanca y de Alto Hospicio cerraron sus puertas en el mes de septiembre de 2022, luego de casi dos años de funcionamiento. Éstos se habían instalado para mantener las medidas sanitarias de aislamiento de quienes ingresaban al país a través del paso fronterizo de Colchane, que correspondían principalmente a personas de nacionalidad venezolana. El 18 de septiembre terminó el contrato del Gobierno de Chile con la entidad responsable de gestionar los albergues de Colchane y Lobito, pasando la Delegación Presidencial Regional a administrar estos centros de acogida a los cuales, a partir de esa fecha, han ingresado entre 40 y 70 personas diariamente.

Por estas razones, la Organización Internacional para las Migraciones (OIM), en el marco de la Respuesta para Personas Refugiadas y Migrantes de Venezuela, en coordinación con otras agencias del Sistema de Naciones Unidas como el Fondo de las Naciones Unidas para la Infancia (UNICEF), la Entidad de las Naciones Unidas para la Igualdad de Género y el Empoderamiento de las Mujeres (ONU Mujeres) y la Agencia de la ONU para los Refugiados (ACNUR), implementó la herramienta Matriz de Seguimiento de Desplazamiento (DTM, por sus siglas en inglés) con el objetivo de monitorear los flujos de ingreso y caracterizar los perfiles de la población refugiada y migrante que llegan al país.

Características de la metodología:

- **Población objetivo:** Encuestas dirigidas a población refugiada y migrante de todas las nacionalidades que se encuentra en tránsito en la localidad de Colchane, tanto dentro del Centro de Acogida (refugio temporal dispuesto por el Gobierno de Chile para control sanitario y registro de personas que ingresan por pasos no habilitados, ex-Dispositivo Transitorio) como a quienes se encuentran esperando para ingresar. Durante el trabajo de campo se recopiló información respecto a 155 personas: 99 adultos (encuestados) y 56 niñas, niños y adolescentes pertenecientes a los grupos de viaje de las personas encuestadas.
- **Método:** El estudio fue realizado mediante encuestas no probabilísticas por conveniencia a todas las personas mayores de 18 años dentro y fuera del Centro de Acogida de Colchane.
- **Limitaciones:** Los resultados solo permiten hacer inferencia sobre la población encuestada en la zona y fecha del estudio, por lo que no permite conocer la situación de la población fuera de ese margen (por ejemplo, personas que ingresan por pasos no habilitados y que no entran al Centro de Acogida).

DETALLES DE LA ENCUESTA

Encuestas realizadas

 **99**

Fecha de las encuestas

14-09-22

Ronda 7



29-09-22

Ronda 8

13-10-22

Ronda 9

Lugar de aplicación

COLCHANE

- Centro de Acogida



- Fuera de Centro de Acogida
(donde se encuentran a la espera
de ingresar)



©IOM Gema Cortés. Colchane, Chile.

PERFIL GENERAL DE LA ENCUESTA

Se registró un total de 155 personas refugiadas y migrantes en la zona del estudio. La encuesta fue aplicada a nivel individuo y solo a mayores de 18 años. Adicionalmente, se realizaron preguntas a un/a representante del grupo de viaje para obtener información de cada niña, niño y adolescente (Pág. 7).

Total de personas identificadas



Gráfico 2. Grupo de viaje por género de persona encuestada

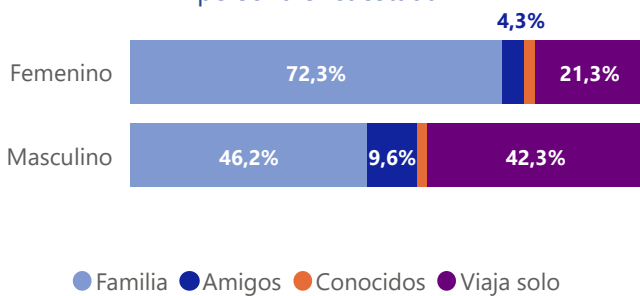
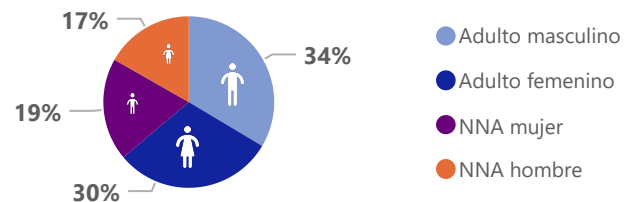


Gráfico 1. Género/sexo y grupo etario



Viaje con NNAs

51,5 %

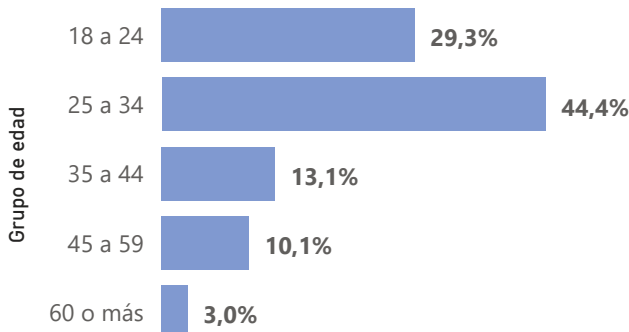
de las personas encuestadas viaja con alguna **niña, niño o adolescente.**

El **68,1%** de las mujeres viaja con alguna niña, niño o adolescente

PERFIL INDIVIDUAL DE LOS ENCUESTADOS

Los gráficos presentados a continuación representan a las 99 personas mayores de 18 años que fueron encuestadas de manera individual y directa durante las rondas 7, 8 y 9.

Gráfico 3. Edad actual



31
años
(promedio)

Gráfico 4. Género

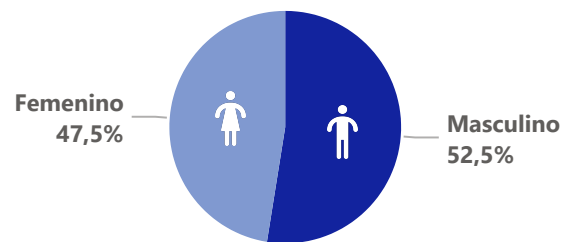
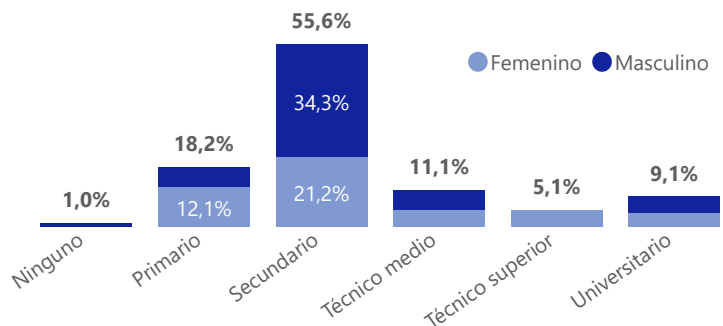


Gráfico 5. Nacionalidad



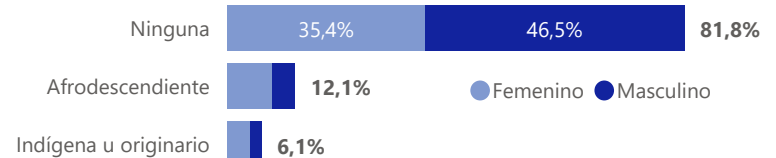
Gráfico 6. Nivel de estudios completados



Pertenencia a la diversidad sexual o comunidad LGBTIQ+

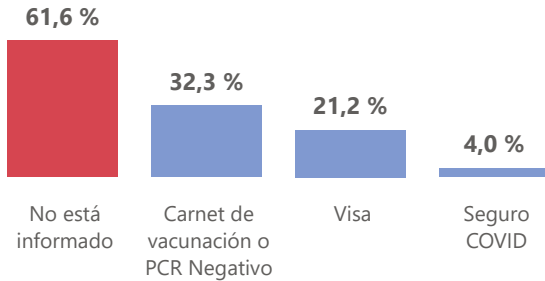
7,1 % se identifica con la **diversidad sexual** o la **comunidad LGBTIQ+**

Gráfico 7. Identificación con grupos étnicos (selección múltiple)



DOCUMENTACIÓN Y CARACTERÍSTICAS DE VIAJE

Gráfico 8. Información sobre requisitos de ingreso* (selección múltiple)**



* Pregunta: ¿Se encuentra usted informado de los siguientes requisitos para ingresar a Chile?
** Preguntas de selección múltiple pueden sumar más de 100%. Las personas que indicaron "No está informado" sólo marcaron esa alternativa.

Gráfico 9. Documentación del país de origen (selección múltiple)**

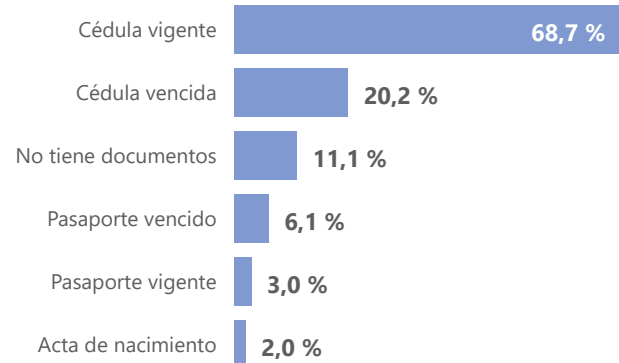
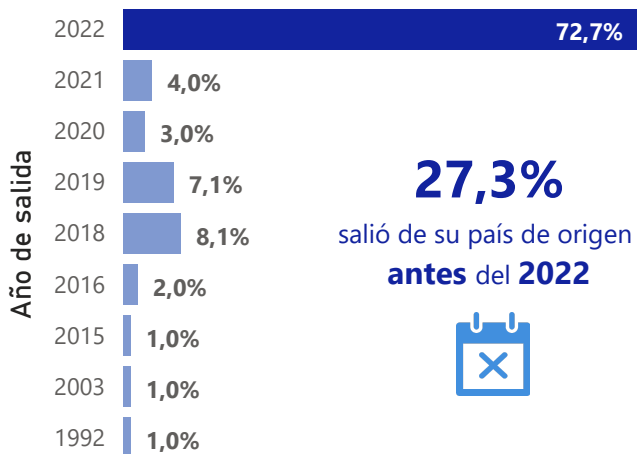


Gráfico 10. Año de salida del país de origen



27,3%
salió de su país de origen
antes del 2022



Red de apoyo

21,2 % afirma que **NO cuenta con una red de apoyo** en su ciudad de destino. De ellas/os, **33,3% son mujeres**

Gráfico 12. Tipo de red de apoyo (selección múltiple)**

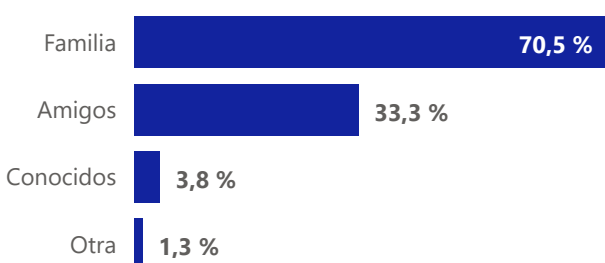


Gráfico 11. Mes de salida del país de origen (año 2022)

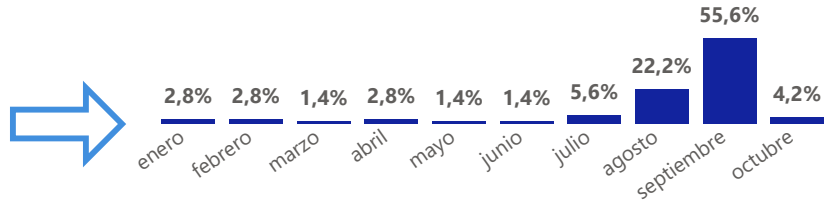
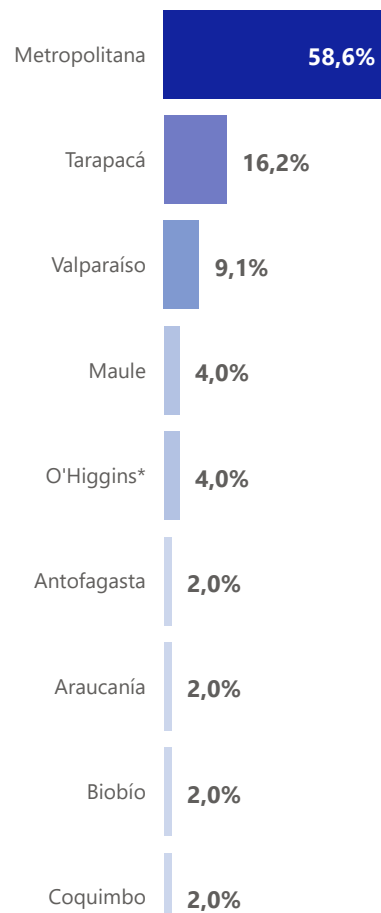
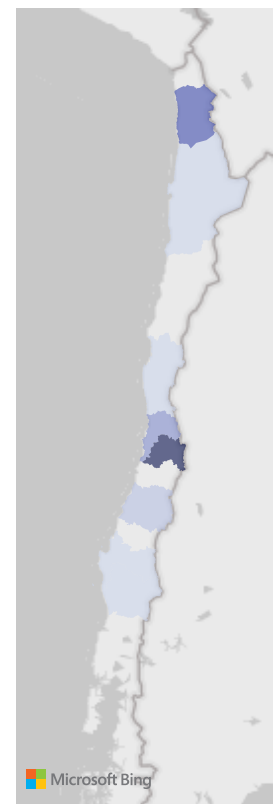


Gráfico 13. Región de destino final



Mapa 1. Región de destino final



El mapa de este documento es sólo para fines ilustrativos. Las representaciones y el uso de los límites y nombres geográficos en este mapa pueden incluir errores y no implican ningún criterio por parte de la OIM en relación con el estatus legal de cualquier territorio, el reconocimiento o aceptación oficial de dichos límites.

* Región del Libertador General Bernardo O'Higgins

SALUD

Gráfico 14. Dificultad o discapacidad (selección múltiple)**

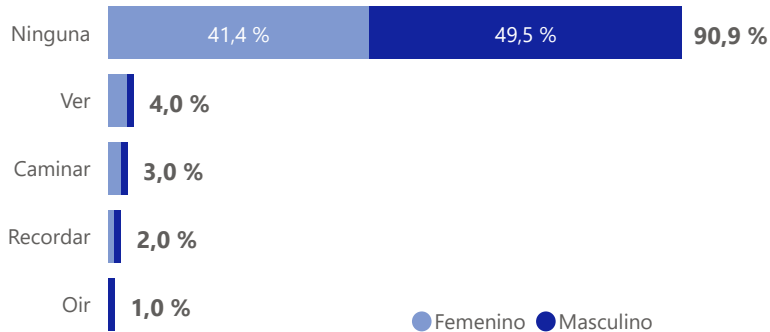
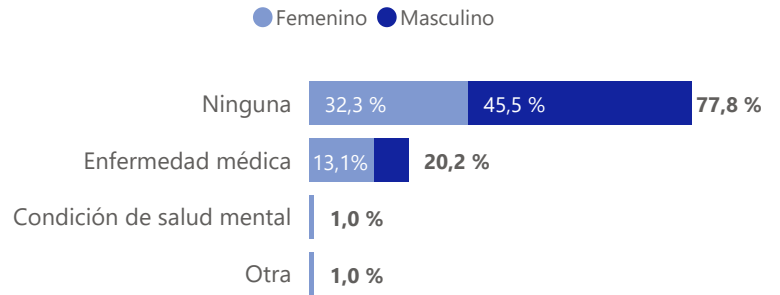


Gráfico 15. Enfermedad o condición médica (selección múltiple)**

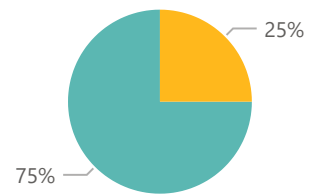
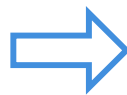


Atención en salud sexual y reproductiva

4 %

requiere de algún tipo de atención en **salud sexual y reproductiva.**

Todas son **mujeres**



● Planificación familiar ● Prevención de ITS*

* Infecciones de Transmisión Sexual

Gráfico 16. Autopercepción de estado de salud mental

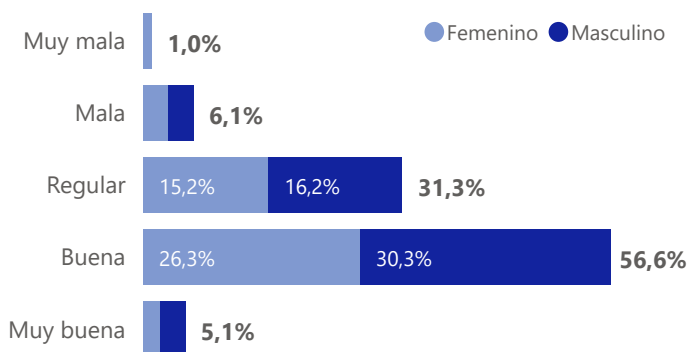
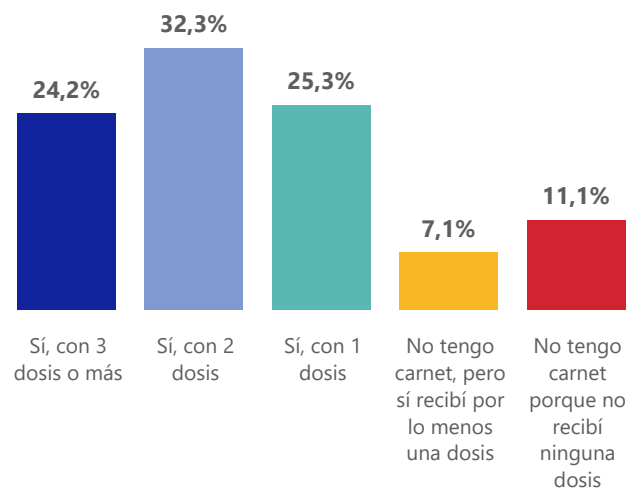


Gráfico 17. Estado de proceso de vacunación y tenencia de carnet de vacunación



SALUD (EMBARAZO Y LACTANCIA)



NINGUNA
mujer declaró
no saber si está embarazada

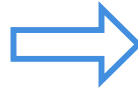
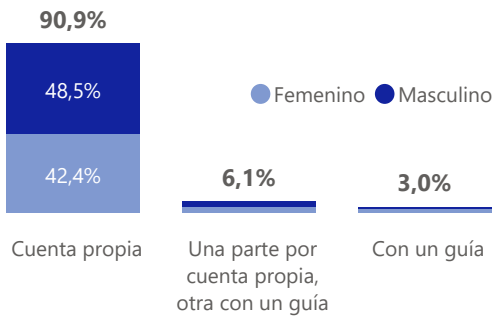
NINGUNA
mujer declaró
estar embarazada



12,8 %
de mujeres está en período de **lactancia**

PROTECCIÓN

Gráfico 19. Viaje por cuenta propia o con guía



7,1 %

de las personas pagó a un **TRAFICANTE DE PERSONAS** para viajar

TRABAJO EN CONTRA DE SU VOLUNTAD

NINGUNA PERSONA

declara haber sido obligada a realizar un trabajo u otras actividades **contra su voluntad**

Gráfico 20. Presenció una experiencia de abuso (selección múltiple)

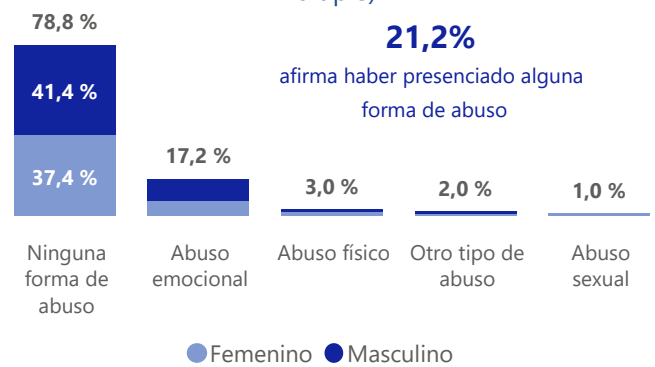


Gráfico 21. Personas con riesgo en caso de retorno a país de origen

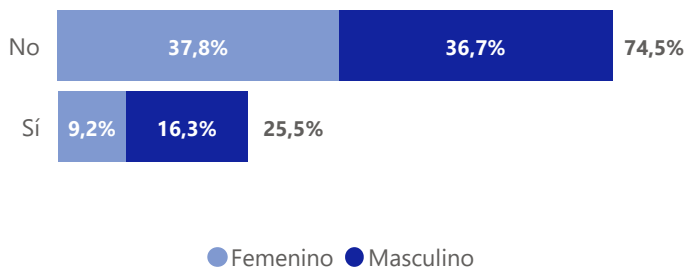
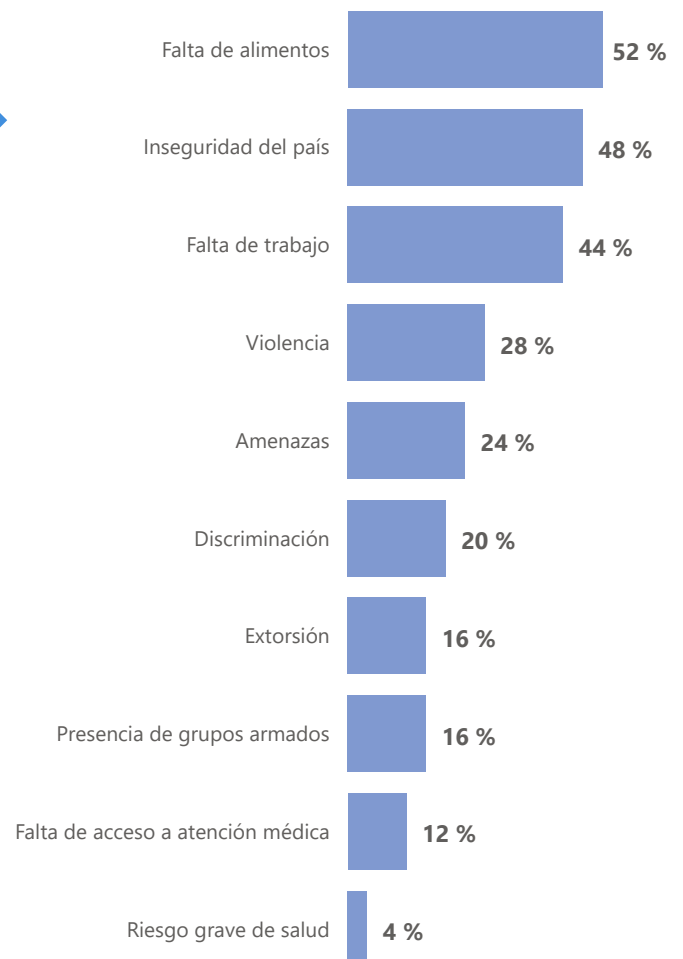
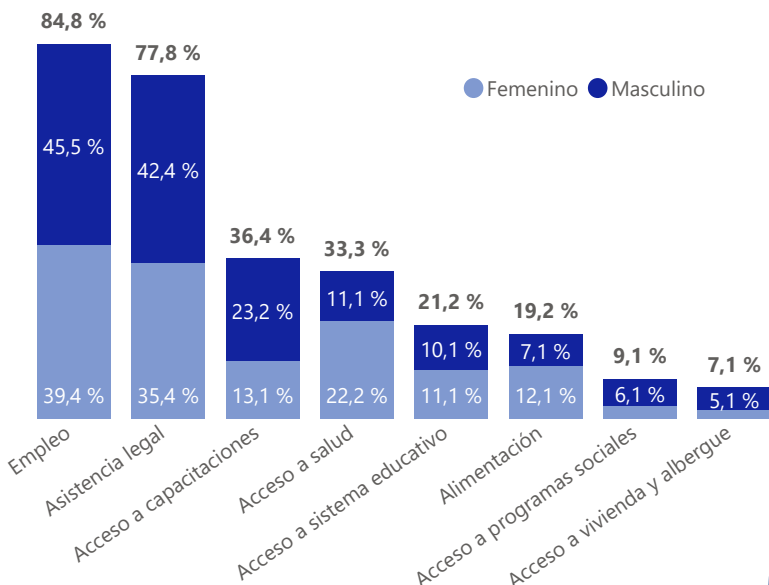


Gráfico 22. Riesgos en caso de retorno al país de origen (selección múltiple)



NECESIDADES DE INFORMACIÓN

Gráfico 23. Necesidades de información (selección múltiple)



MULTISECTOR DE ASISTENCIA HUMANITARIA

Gráfico 24. Satisfacción actual de necesidad de acceso a ALIMENTACIÓN

● Completamente insatisfecho/a ● Muy poco satisfecho/a ● A veces satisfecho/a ● Frecuentemente satisfecho/a ● Satisfecho/a ● Muy satisfecho/a




Gráfico 25. Satisfacción actual de necesidad de acceso a ALBERGUE

● Completamente insatisfecho/a ● Muy poco satisfecho/a ● A veces satisfecho/a ● Frecuentemente satisfecho/a ● Satisfecho/a ● Muy satisfecho/a

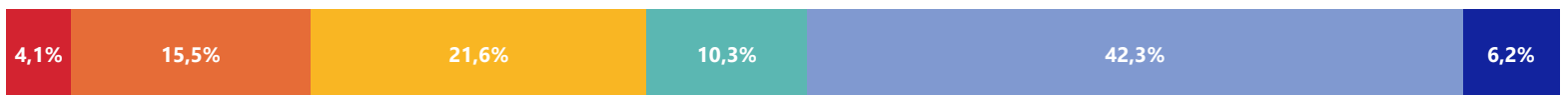


Gráfico 26. Satisfacción actual de necesidad de acceso a AGUA POTABLE

● Muy poco satisfecho/a ● A veces satisfecho/a ● Frecuentemente satisfecho/a ● Satisfecho/a ● Muy satisfecho/a



Gráfico 27. Satisfacción actual de necesidad de SANEAMIENTO E HIGIENE

● Completamente insatisfecho/a ● Muy poco satisfecho/a ● A veces satisfecho/a ● Frecuentemente satisfecho/a ● Satisfecho/a ● Muy satisfecho/a



RECURSOS PARA TRANSPORTE

67,7 %

no cuenta con medios económicos para transportarse a su ciudad de destino

TRANSPORTE Y ALIMENTOS: MUJERES

61,7 %

de MUJERES
NO cuentan con medios económicos para transportarse a su ciudad de destino y
NO tienen recursos para comprar alimentos

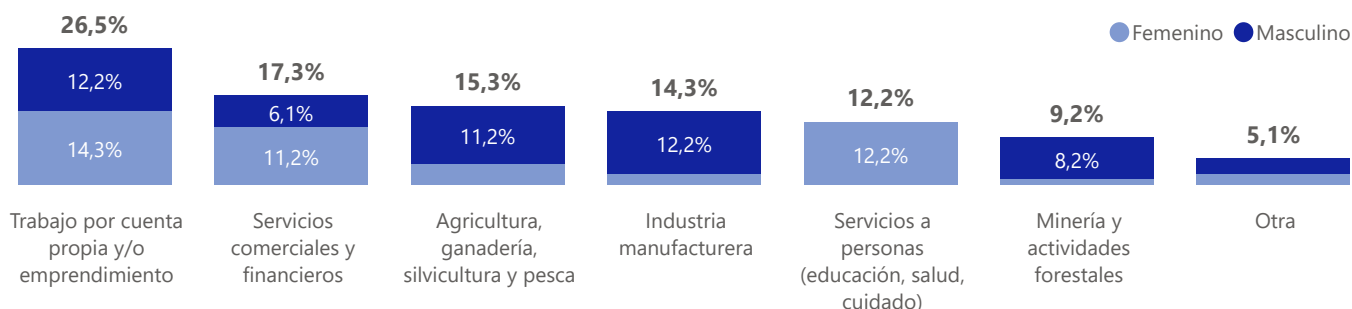
RECURSOS PARA ALIMENTOS

65,7 %

no tiene recursos para comprar alimentos

Gráfico 28. Actividad económica en la que le gustaría desempeñarse

● Femenino ● Masculino



PERFIL DE NIÑAS, NIÑOS Y ADOLESCENTES

Los gráficos presentados a continuación representan a las/os 56 niñas, niños y adolescentes identificadas/os. La información fue entregada por un miembro del grupo de viaje que responde por ellas/os.

56 número de
NIÑAS, NIÑOS Y ADOLESCENTES

Gráfico 30. Responsables del cuidado




Gráfico 29. Distribución por sexo de niñas, niños y adolescentes

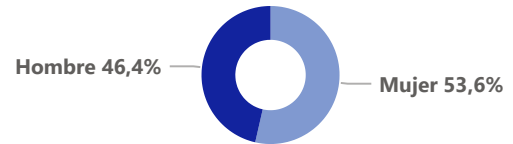
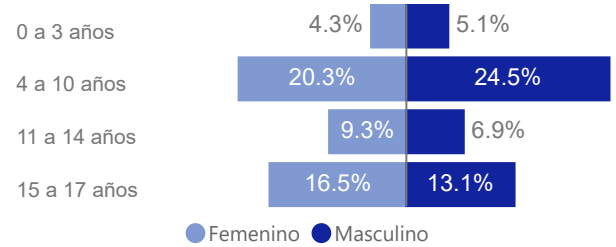
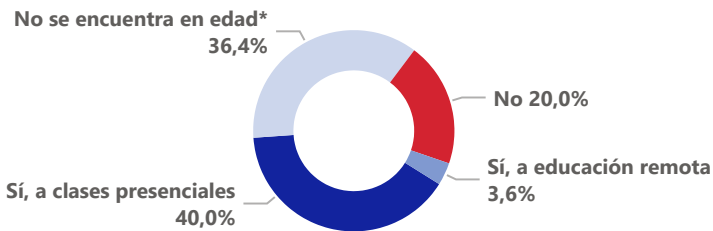


Gráfico 31. Distribución por sexo y edad



EDUCACIÓN DE NIÑAS, NIÑOS Y ADOLESCENTES (I)

Gráfico 32. Asistencia a educación en país de origen



*No está en edad de asistir a clases aún.

Gráfico 33. Nivel de escolaridad alcanzado (para niñas, niños y adolescentes en edad escolar)

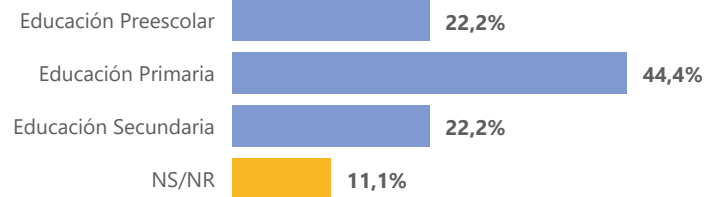
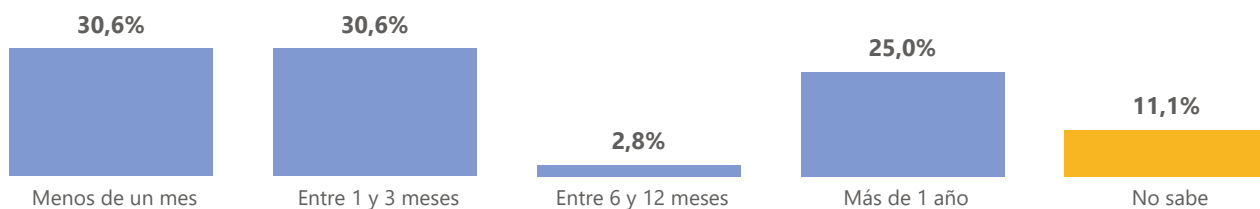


Gráfico 34. Tiempo sin recibir educación formal (para niñas, niños y adolescentes en edad escolar)



SALUD DE NIÑAS, NIÑOS Y ADOLESCENTES (II)

PROBLEMAS DE SALUD Y DISCAPACIDADES

3

niñas (1) y niños (2) tienen problemas para comunicarse

1

niño tiene problemas para ver incluso cuando usa lentes

1

niña tiene problemas para desenvolverse de manera autosuficiente

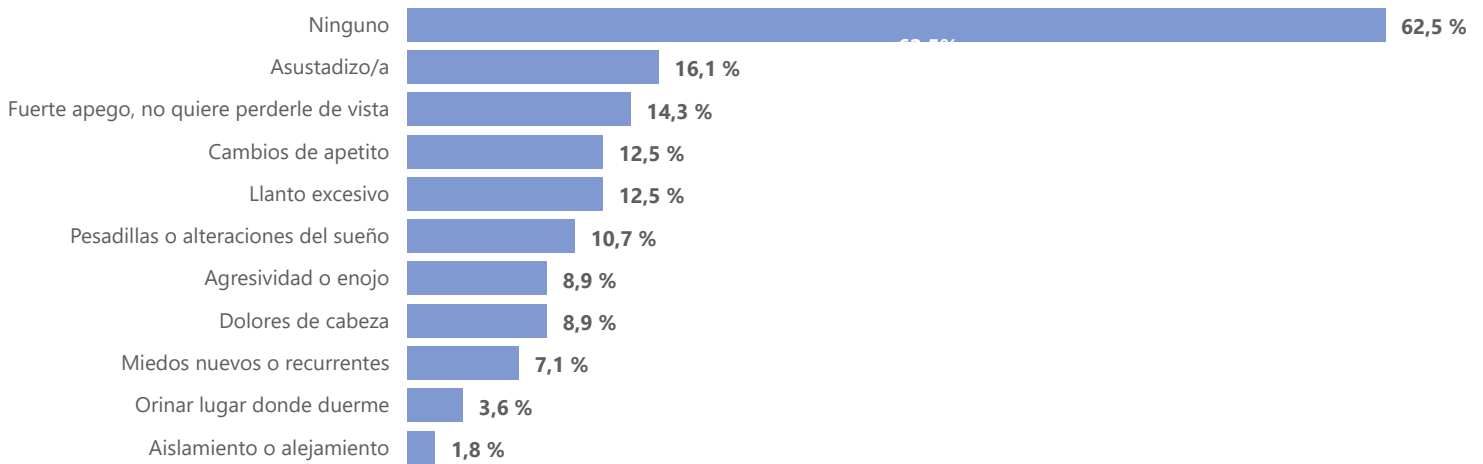
NECESIDAD DE TRATAMIENTOS DE SALUD

3

niñas (1) y niños (2) tienen necesidad de tratamiento médico y están recibéndolo

SALUD DE NIÑAS, NIÑOS Y ADOLESCENTES (III)

Gráfico 35. Cambios emocionales / conductuales en el trayecto (selección múltiple)



PROTECCIÓN DE NIÑAS, NIÑOS Y ADOLESCENTES

Gráfico 36. Sensación de seguridad **actual** para niñas, niños y adolescentes

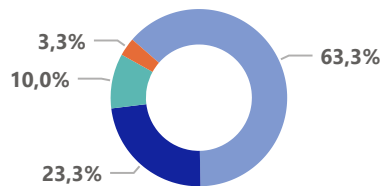
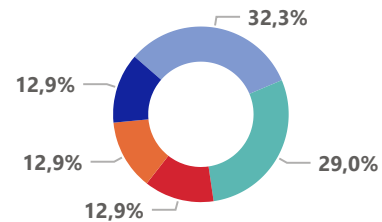


Gráfico 37. Sensación de seguridad **en el trayecto** para niñas, niños y adolescentes



● Muy inseguro ● Inseguro ● A veces seguro, a veces inseguro ● Seguro ● Muy seguro

Gráfico 38. Percepción de riesgo para niñas, niños y adolescentes

● No experimentó situaciones de riesgo ● Sí experimentó situaciones de riesgo

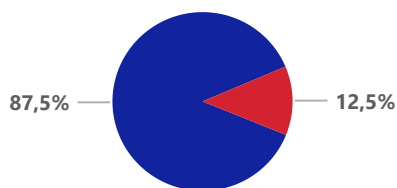
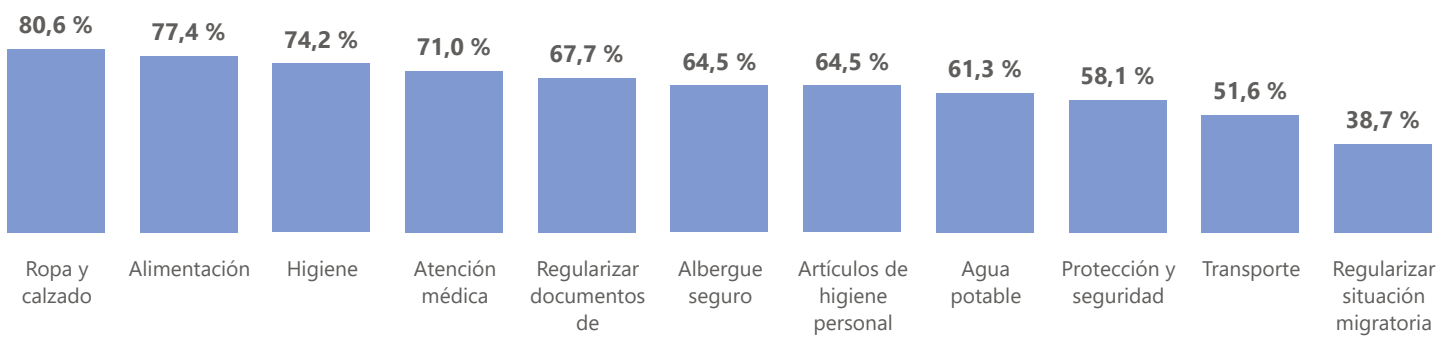


Gráfico 39. Principales necesidades inmediatas de niñas, niños y adolescentes (selección múltiple)



PERFIL DE PERSONAS RESPONSABLES DE NIÑAS, NIÑOS Y ADOLESCENTES

43

personas son responsables de niñas, niños y adolescentes

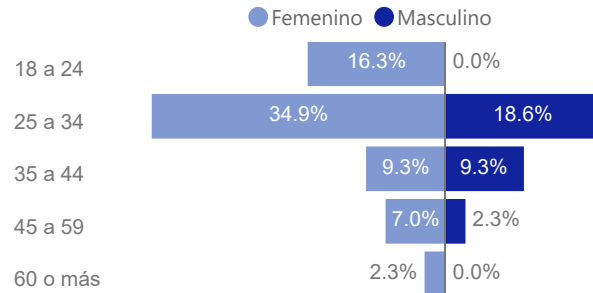


lo que representa el

43,4 %

de las personas encuestadas

Gráfico 40. Distribución de responsables por género y edad



El **69,7%** de las personas responsables de niñas, niños y adolescentes **son mujeres**

Gráfico 41. Nivel de estudios completado por personas responsables

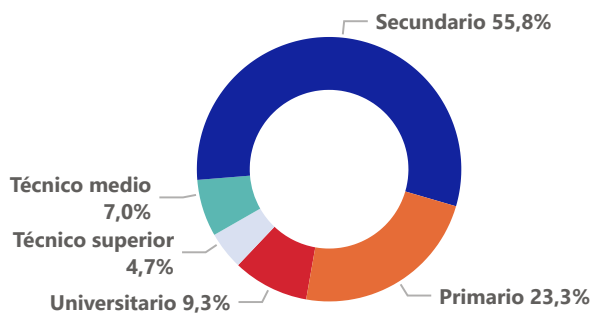
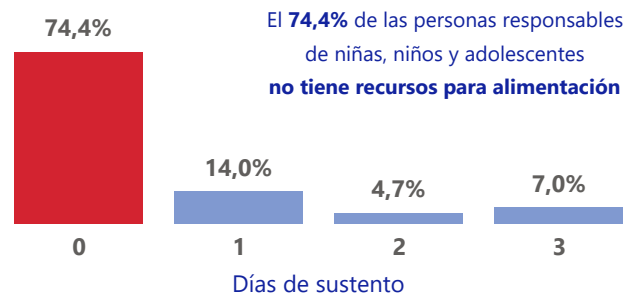


Gráfico 42. Recursos económicos para días de alimentación del grupo que viaja con niñas, niños y adolescentes



El **74,4%** de las personas responsables de niñas, niños y adolescentes **no tiene recursos para alimentación**

Para mayor información sobre los resultados desagregados por cada ronda, diríjase a: <https://bit.ly/3PLAKdV>

DTM ENCUESTA DE MONITOREO DE FLUJO EN COLCHANE, CHILE - RONDAS 7, 8 & 9

La OIM se encuentra comprometida con el principio de que la migración humana y ordenada beneficia a los migrantes y a la sociedad en su conjunto. Como organización intergubernamental, el organismo de las Naciones Unidas para la Migración actúa con sus socios de la comunidad internacional para ayudar a satisfacer los desafíos operativos de la migración; a promover la comprensión de los problemas relacionados con la migración; a alentar el desarrollo económico y social a través de la migración; y a sostener la dignidad humana y el bienestar de los migrantes.

Organización Internacional para las Migraciones (OIM)
Fondo de las Naciones Unidas para la Infancia (UNICEF)
Entidad de la ONU para la Igualdad de Género y el Empoderamiento de la mujer (ONU Mujeres)
Alto Comisionado de las Naciones Unidas para los Refugiados (ACNUR)

Informe Financiado por: Bureau of Population, Refugees and Migration (PRM).

IOMCHILEDTM@iom.int
<https://chile.iom.int/es>

© Organización Internacional para las Migraciones (OIM) 2022

Quedan reservados todos los derechos. Para citar, parafrasear o, de alguna manera, reproducir la información presentada en este documento, debe ser citada la fuente: Organización Internacional para las Migraciones (OIM) (2022) DTM Encuesta de Monitoreo de Flujo en Colchane, Chile - Rondas 7, 8 & 9, disponible en <https://dtm.iom.int/chile>