

**11 462** Mouvements observés à tous les points de suivi de flux de population

**2 645** Mouvements observés au point de suivi des flux de population d'Obock

**5 487** Entrées observées en provenance des frontières ouest de Djibouti

**822** Arrivées en provenance du Yémen (\*)

**453** Sorties observées vers l'Éthiopie

**APERÇU**

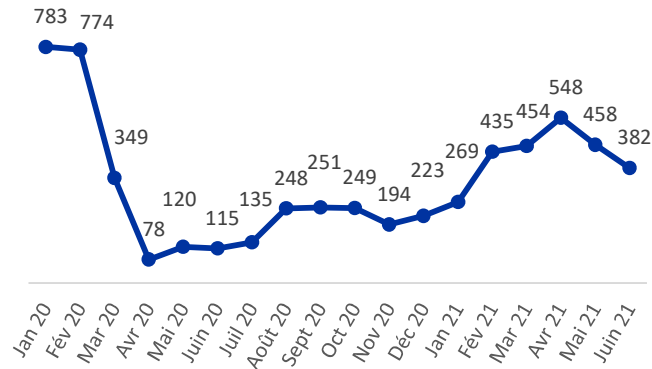
Pendant le mois de juin 2021, 11 462 mouvements ont été observés aux points de suivi des flux de population à Djibouti, soit une moyenne journalière de 382 mouvements. Cela représente une baisse de 17% par rapport à la moyenne journalière de 458 mouvements observés pendant le mois de mai 2021.

Sur ces 11 462 mouvements, 23% ont été observés à Obock, dans la région côtière de Djibouti où les migrants traversent le golfe d'Aden vers la péninsule arabique le long de ce que l'on appelle la route de l'est. Parmi les 2 645 mouvements observés dans la région d'Obock, 31% (822) étaient des mouvements du Yémen vers l'Éthiopie.

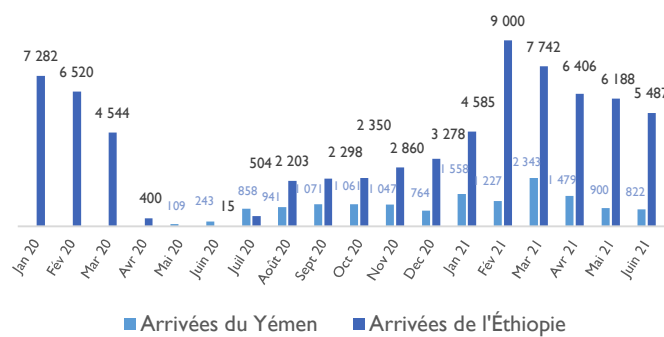
De janvier 2020 à juin 2020, le nombre d'entrées observées en provenance des frontières ouest de Djibouti a diminué de 99% en raison de la fermeture des frontières éthiopiennes. Depuis que Djibouti et l'Éthiopie ont repris les services frontaliers en juillet 2020, le nombre de migrants en provenance d'Éthiopie a fortement augmenté. Il est passé de 504 mouvements en juillet 2020 à 5 487 en juin 2021.

En même temps, en raison des restrictions de mouvement dues au COVID-19 au Yémen et en Arabie Saoudite, plus de 14 453 Éthiopiens sont revenus du Yémen depuis mai 2020. Entre mai 2020 et juin 2021, le nombre d'arrivées en provenance du Yémen a été multiplié par sept, passant de 109 en mai 2020 à 822 en juin 2021.

MOYENNE JOURNALIÈRE DES MOUVEMENTS OBSERVÉS PAR MOIS AUX POINTS DE SUIVI DES FLUX

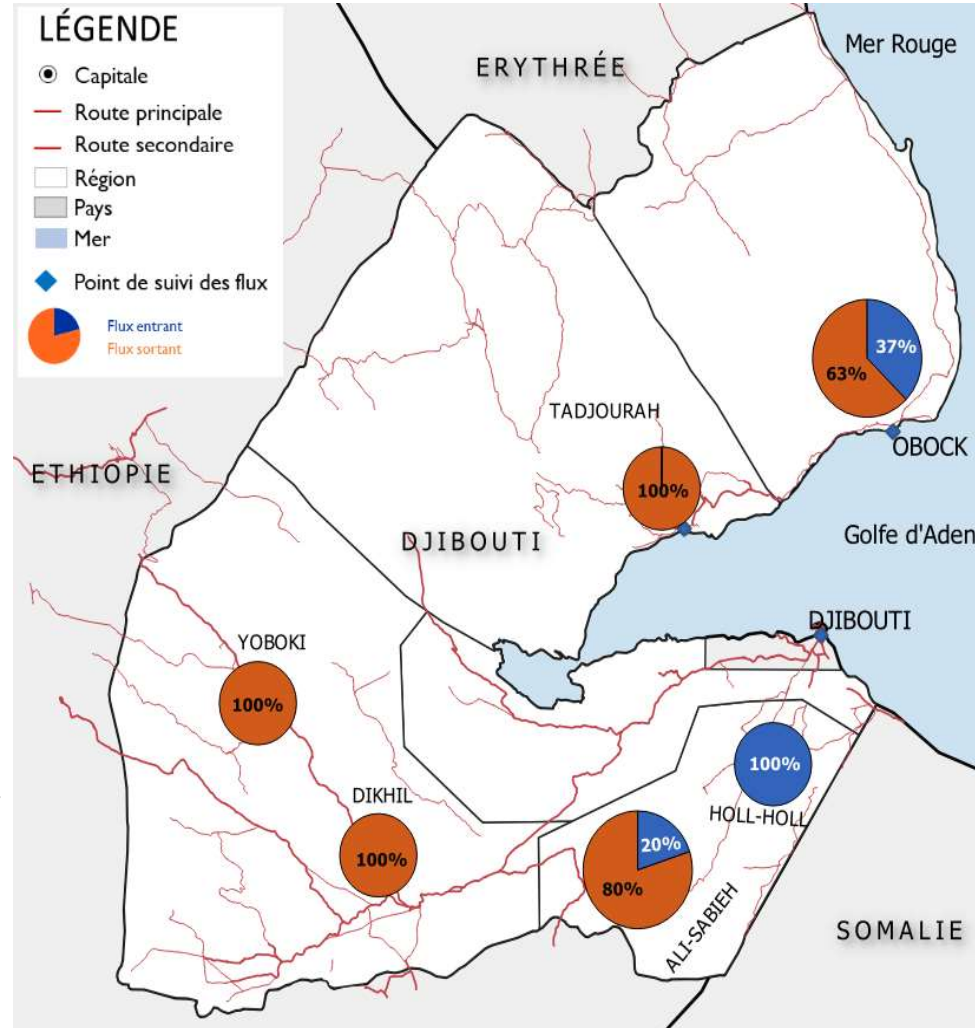


ARRIVÉES À DJIBOUTI



LÉGENDE

- Capitale
- Route principale
- Route secondaire
- Région
- Pays
- Mer
- ◆ Point de suivi des flux
- Flux entrant
- Flux sortant

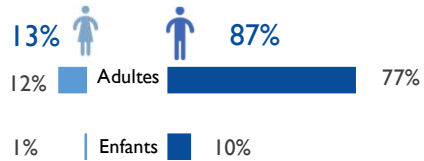


**Avis de non-responsabilité:** Cette carte n'est fournie qu'à titre d'illustration. Les représentations ainsi que l'utilisation des frontières et des noms géographiques sur cette carte peuvent comporter des erreurs et n'impliquent ni jugement sur le statut légal d'un territoire, ni reconnaissance ou acceptation officielles de ces frontières de la part de l'OIM.

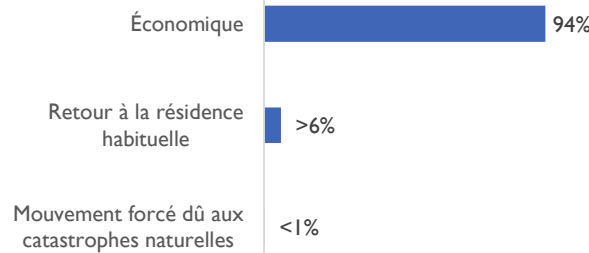
(\*) Les données sur les arrivées en provenance du Yémen ont été collectées à travers des informateurs clés.

Pendant le mois de juin 2021, les principales destinations envisagées étaient le Yémen (49%), Djibouti (20%), l'Arabie Saoudite (18%) et l'Éthiopie (13%). La grande majorité des personnes observées était de sexe masculin (77% d'adultes et 10% d'enfants). 13% de personnes identifiées étaient de sexe féminin (12% d'adultes et 1% d'enfants). Ces personnes se sont principalement déplacées à pied (90%), pour des raisons économiques (94%) et d'autres sont retournés chez eux (>6%).

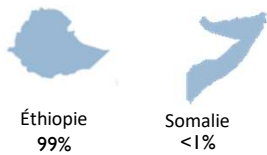
DÉMOGRAPHIE



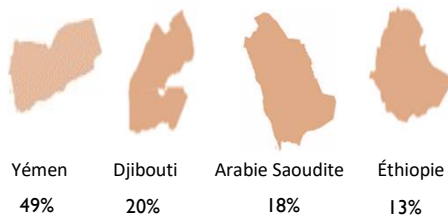
RAISONS DE DÉPLACEMENT



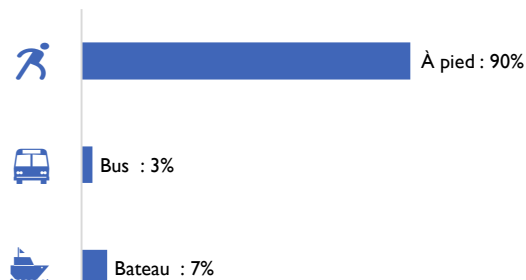
NATIONALITÉS



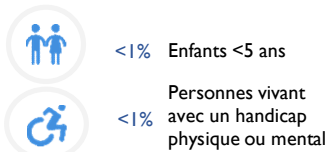
DESTINATIONS FINALES ENVISAGÉES



MOYENS DE TRANSPORT



VULNÉRABILITÉS



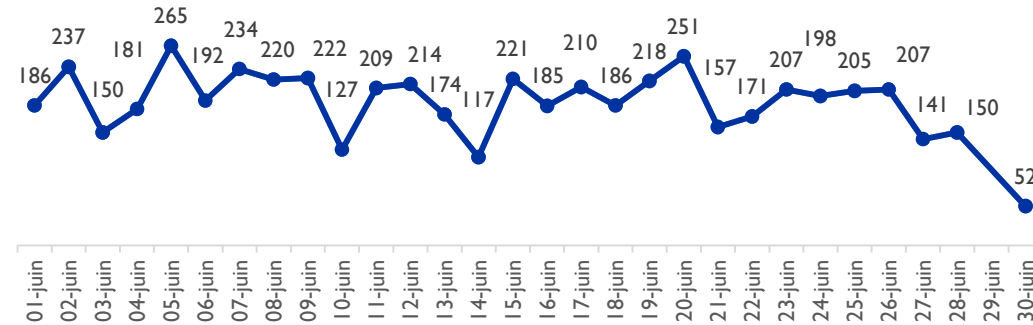
SORTIES VERS L'ETHIOPIE

Au cours du mois de juin 2021, 453 sorties du territoire Djiboutien vers l'Éthiopie ont été observées. Les migrants se dirigeant vers l'Éthiopie ont principalement été enregistrés aux points de suivi des flux dans les régions d'Ali-Sabieh et Dickil.

ARRIVÉES DE L'ÉTHIOPIE

Au cours du mois de juin 2021, le nombre d'entrées observées en provenance des frontières ouest de Djibouti a diminué légèrement pour atteindre 5 487 en comparaison aux 6 188 observés le mois passé. De juin 2020 à juin 2021, 52 916 arrivées d'Éthiopie ont été enregistrées.

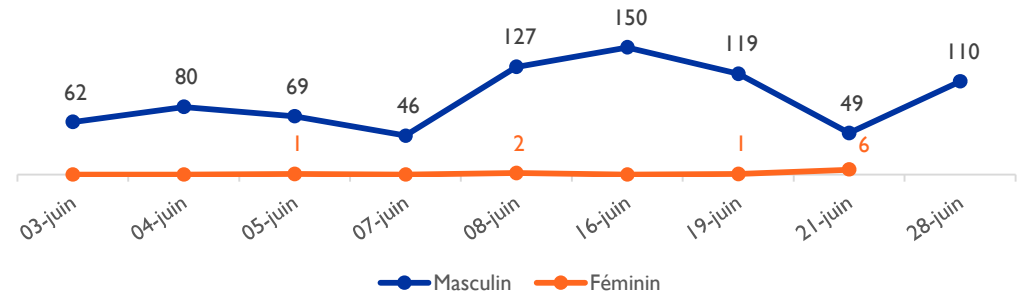
52 916 Arrivées de l'Éthiopie depuis juin 2020



ARRIVÉES DU YÉMEN

Au cours du mois de juin 2021, 822 migrants sont arrivés du Yémen sur les côtes djiboutiennes. La majorité de la population observée était de sexe masculin (809 hommes et 3 enfants) tandis que 10 étaient de sexe féminin. De mai 2020 à juin 2021, 14 423 arrivées ont été enregistrées en provenance du Yémen, soit 13 586 de sexe masculin et 837 de sexe féminin.

14 423 Arrivées du Yémen depuis mai 2020



**Suivi des mouvements de populations**

Le suivi des mouvements de populations est une composante de la Matrice de Suivi des Déplacements (ou Displacement Tracking Matrix, DTM) de l'OIM. L'objectif de la composante "Suivi des mouvements de populations" est de fournir des informations mises à jour de manière régulière sur les flux de populations et sur le profil des populations en mouvement (migrants, personnes déplacées internes, rapatriés, etc.). Les informations et analyses proposées par la méthodologie du suivi des mouvements de populations permettent de mieux comprendre les difficultés rencontrées par les migrants tout au long de leur route migratoire ou de leur déplacement forcé afin de mieux définir les priorités en termes d'assistance.

**Arrivées du Yémen**

Les arrivées en provenance du Yémen sont collectées par la matrice de suivi des déplacements (DTM) de l'OIM depuis mai 2020. L'objectif des arrivées en provenance du Yémen est de fournir des informations à jour sur les flux de population revenant du Yémen suite aux restrictions de mouvement dues à la COVID-19 au Yémen et en Arabie Saoudite. Les informations et analyses proposées par DTM permettent de mieux comprendre les difficultés actuelles rencontrées par les migrants tout au long de leur parcours migratoire. Bien que le nombre d'arrivées du Yémen soit collecté par un système bien établi, tous les mouvements ne peuvent pas être capturés en raison de la localisation côtière des arrivées. Ce nombre est donc probablement plus élevé.

**La DTM à Djibouti**

L'OIM travaille en collaboration avec le Gouvernement de Djibouti afin de mieux comprendre les dynamiques migratoires à Djibouti ainsi que le profil des migrants qui transitent dans le pays. Pour se faire, l'OIM met en œuvre le suivi des flux de population, une activité qui consiste à collecter des données dans les localités par lesquelles transitent les migrants (points de suivi des flux). Les données présentées dans ce rapport mensuel donnent un aperçu des mouvements et des profils de la population mobile à Djibouti.

**Limites**

La couverture spatiale et temporelle des enquêtes menées est partielle et ne permet pas de prendre en compte tous les flux migratoires dans le pays. Les données présentées dans ce rapport illustrent avant tout les tendances migratoires. Par ailleurs, les données sur les vulnérabilités sont basées sur les observations directes des enquêteurs et ne doivent être prises qu'à titre indicatif. Enfin, il est possible que les migrants passant par plusieurs points de suivi soient comptés à plusieurs reprises. Ainsi, le nombre total de migrants observés aux points de suivi des flux ne reflète pas forcément les flux migratoires véritables dans chaque région. Toutes les données incluses dans ce rapport sont basées sur des observations partielles et ne sont pas représentatives de la population entière des migrants. L'OIM garantit les données comprises dans ce rapport, néanmoins nous ne pouvons donner une image complète des mouvements migratoires.

**ROUTES MIGRATOIRES PASSANT PAR LA RÉPUBLIQUE DE DJIBOUTI**



Les activités de la Matrice de Suivi des Déplacements sont financées par :



Initiative conjointe  
**UE-OIM** pour  
la Protection et  
la Réintégration  
des migrants

