

TABLEAU DE BORD SUR LES TENDANCES MIGRATOIRES AOÛT 2021

8 891 mouvements observés, dont **23%** au point de suivi des flux (FMP) d'Obock

6 085 entrées en provenance des frontières ouest de Djibouti

316 retours spontanés du Yémen*

395 sorties vers l'Éthiopie

1 547 migrants bloqués à Djibouti au 26 août 2021**

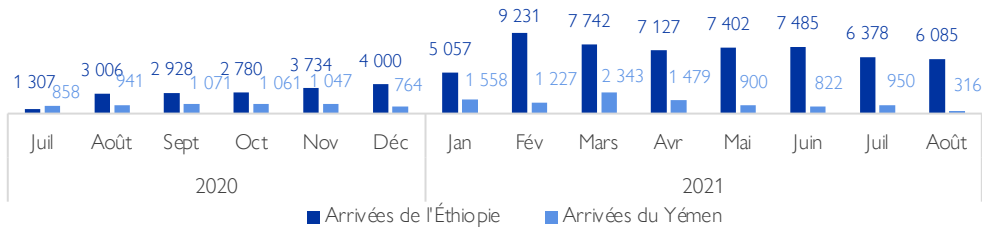
3 migrants décédés sur les routes migratoires

APERÇU

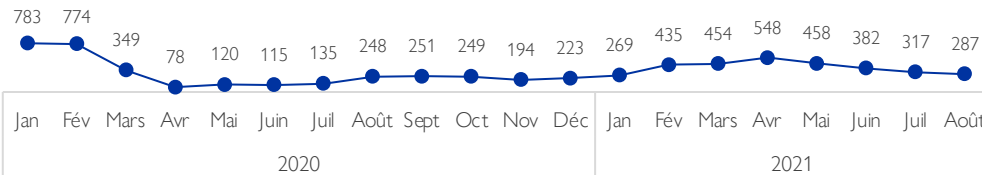
Pendant le mois d'août 2021, 8 891 mouvements ont été observés aux points de suivi des flux (Flow Monitoring Points, FMP) à Djibouti, soit une moyenne journalière de 287 mouvements. Cela représente une baisse de 9 pour cent par rapport à la moyenne journalière de 317 mouvements observés en juillet 2021. Il est à signaler que les flux migratoires enregistrés n'ont pas encore atteint les niveaux observés pendant la période antérieure à la pandémie de COVID-19 (pendant la période mars 2019 – mars 2020, la moyenne journalière était de 621). Sur ces 8 891 mouvements, 2 020 (23%) ont été observés à Obock, dans la région côtière de Djibouti où les migrants traversent le golfe d'Aden vers la péninsule arabique le long de ce que l'on appelle la route de l'est.

De janvier à juin 2020, le nombre d'entrées observées en provenance des frontières ouest de Djibouti a diminué de 99 pour cent en raison de la fermeture des frontières éthiopiennes. Depuis que Djibouti et l'Éthiopie ont repris les services frontaliers en juillet 2020, le nombre de migrants en provenance d'Éthiopie a fortement augmenté. Il est passé de 1 307 mouvements en juillet 2020 à 6 085 en août 2021. Par ailleurs, 15 689 Éthiopiens sont revenus du Yémen depuis mai 2020. Entre mai 2020 et juillet 2021, le nombre de retours en provenance du Yémen a été multiplié par neuf, passant de 109 à 950. En effet, au début de la pandémie de COVID-19, ceux-ci étaient principalement dus aux restrictions de mouvement en vigueur au Yémen et en Arabie Saoudite. La progressive détérioration des conditions de vie au Yémen a ensuite également entraîné des retours spontanés de plus en plus nombreux, qui continuent à ce jour. Cependant, au cours du mois d'août, seuls 316 retours en provenance du Yémen ont été enregistrés, ce qui représente une baisse de 67 pour cent par rapport à juillet 2021.

ARRIVÉES À DJIBOUTI DEPUIS JUILLET 2020****



MOYENNE JOURNALIÈRE DES MOUVEMENTS OBSERVÉS AUX FMP, PAR MOIS



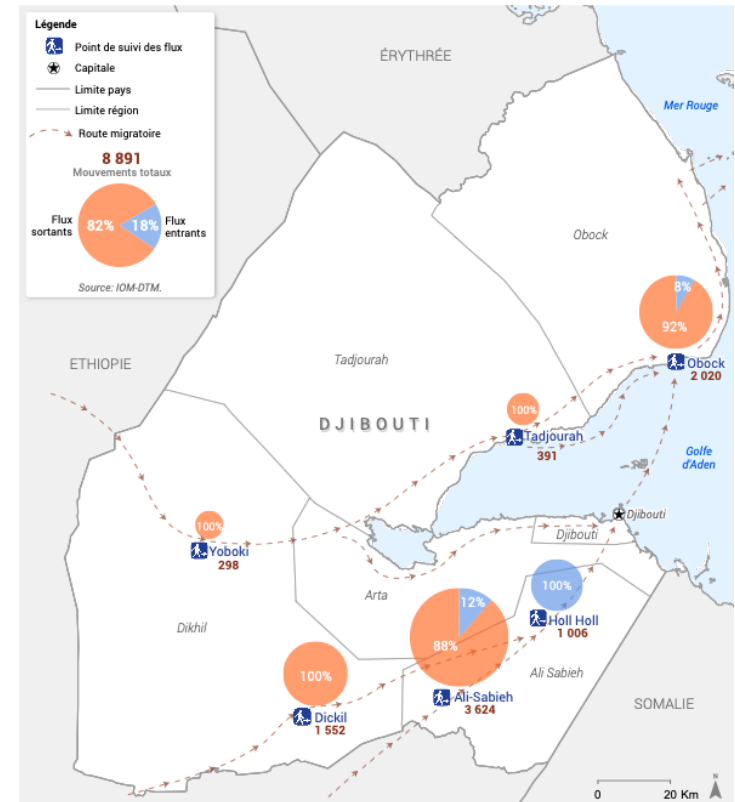
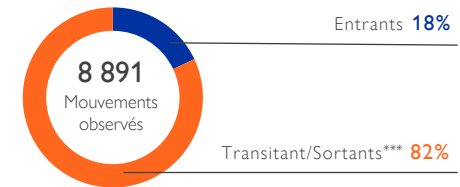
*Les données sur les retours en provenance du Yémen ont été collectées à travers des informateurs clés

**Des informations sur la définition et la méthodologie de comptage des migrants bloqués à Djibouti sont disponibles sur la dernière page de ce tableau de bord

*** Dans le cadre de ce rapport, les flux entrants n'incluent que les flux provenant d'un pays différent de Djibouti et ayant pour destination finale Djibouti. Les flux sortants font référence aux flux partant de Djibouti pour se diriger vers un autre pays, tandis que les flux transitant sont ceux qui traversent Djibouti mais dont les pays de provenance et de destination finale sont différents de Djibouti

****Les éventuelles différences dans les données relatives aux arrivées de l'Éthiopie par rapport aux tableaux de bord précédents s'explique par l'inclusion du FMP de Dikhil qui avait été omis précédemment

TYPES DE FLUX



Avertissement: Cette carte est destinée à des fins d'illustration seulement. Les noms et frontières indiqués sur cette carte n'impliquent ni reconnaissance ni acceptation officielle de la part de l'OIM.

CHIFFRES CLÉS

+113% Arrivées de l'Éthiopie entre novembre 2020 et août 2021

+61% Sorties vers l'Éthiopie entre novembre 2020 et août 2021

-95% Arrivées de la région du Tigré entre novembre 2020 et août 2021

42 Migrants tigréens référés à l'ONARS* depuis juillet 2021

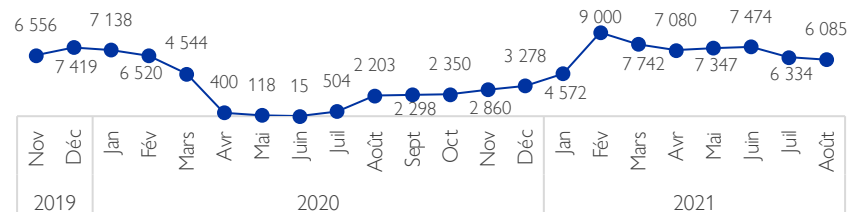
*Office National d'Assistance aux Réfugiés et Sinistrés

ARRIVÉES DE L'ÉTHIOPIE

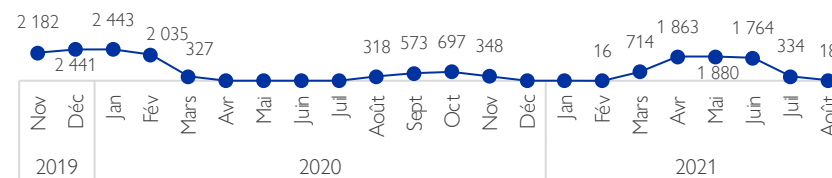
Au cours du mois d'août 2021, **6 085 arrivées des frontières ouest de Djibouti** ont été observées, soit **4 pour cent de moins qu'en juillet 2021** (6 334 mouvements). La quasi-totalité des migrants (99%) entrant à Djibouti de l'Éthiopie en août voyageaient pour des raisons économiques. La principale région de provenance des migrants venant de l'Éthiopie était **Oromia** (73%), suivie de Amhara (19%). Par ailleurs, plus de la moitié de ces migrants sont passés par le FMP de **Ali-Sabieh** (53%). Les autres points d'entrée incluent Dikhil (25%), Holl Holl (17%) et dans une moindre mesure, Yoboki (5%). Il est à noter que pendant le mois d'août 2021, 1 003 migrants étaient bloqués dans les régions de Ali-Sabieh et Dikhil (voir la section dédiée à la page 4); les principales régions d'entrées à Djibouti.

Depuis le début de la crise du Tigré en Éthiopie, un total de **56 435 mouvements en provenance de l'Éthiopie** ont été observés, ce qui représente une hausse de 34 pour cent par rapport à la période pré-conflit (novembre 2019 – août 2020), pendant laquelle 48 113 arrivées de l'Éthiopie ont été enregistrées. Depuis le début du conflit, ces arrivées ont connu une **augmentation de 113 pour cent**, passant de 2 860 en novembre 2020 à 6 085 en août 2021. Néanmoins, **les mouvements en provenance de la région du Tigré ont connu une baisse de 95 pour cent** entre novembre 2020 (348) et août 2021 (18). Depuis le début du conflit, **6 915 mouvements** en provenance de cette région ont été observés, soit 29 pour cent de moins que pendant la période pré-conflit (9 746). Au mois d'août 2021, parmi les 18 migrants arrivés à Djibouti depuis le Tigré, tous voyageaient pour des raisons économiques.

ARRIVÉES DE L'ÉTHIOPIE DEPUIS NOV. 2019

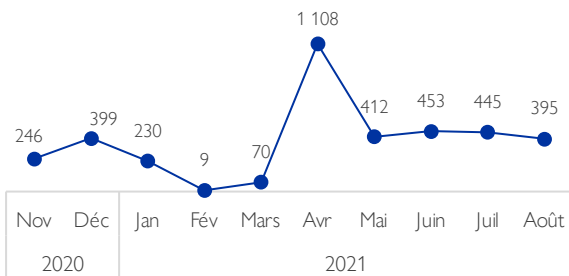


ARRIVÉES DE LA RÉGION DU TIGRÉ DEPUIS NOV. 2019



SORTIES VERS L'ÉTHIOPIE

SORTIES VERS L'ÉTHIOPIE DEPUIS NOV. 2020



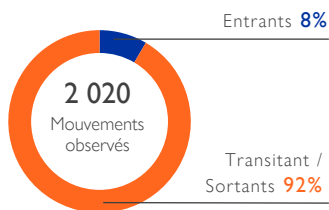
Pendant le mois d'août 2021, **395 mouvements en direction de l'Éthiopie** ont été observés, ce qui représente une **diminution de 11 pour cent** par rapport au mois précédent (445 en juillet 2021). La grande majorité (94%) des migrants qui se rendaient en Éthiopie ont transité par le FMP de **Ali-Sabieh**, tandis que 6 pour cent sont passés par Dikhil. Ceux-ci se dirigeaient principalement vers la région d'**Oromia** (89%) et 11 pour cent allaient dans la région d'Amhara.

Depuis le début du conflit, **3 767 sorties vers l'Éthiopie** ont été comptabilisées. Celles-ci ont connu une **augmentation de 61 pour cent**, passant de 246 en novembre 2020 à 395 en août 2021.

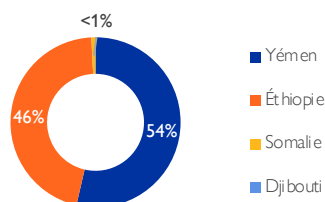
Il est à souligner que les moyens de transport empruntés par les migrants éthiopiens varient. En effet, si la plupart d'entre eux prennent la route de retour à pied vers Ali-Sabieh, la majorité des migrants tigréens rentrant du Yémen passent la frontière au niveau de Balho et de Galafi en voiture ou en bus, ce qui rend leurs mouvements bien plus difficiles à comptabiliser.

FLUX MIGRATOIRES OBSERVÉS DANS LA RÉGION D'OBOCK

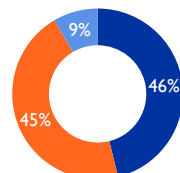
TYPES DE FLUX



PAYS DE DÉPART



DESTINATIONS ENVISAGÉES



Parmi les 2 020 flux migratoires observés au FMP d'Obock en août 2021, 92 pour cent transitaient par ou sortaient de Djibouti et 8 pour cent entraient dans le pays. La quasi-totalité des voyageurs observés à ce point de transit étaient des hommes (88%) de nationalité éthiopienne (99%).

Ceux-ci provenaient principalement du Yémen (54%) et de l'Éthiopie (46%), et la majorité avaient l'intention de se rendre vers ces deux mêmes pays (46% vers le Yémen et 45% vers l'Éthiopie).

Enfin, la majorité (72%) voyageaient pour des raisons économiques, tandis que 28 pour cent retournaient dans leur résidence habituelle.

FLUX MIGRATOIRES OBSERVÉS ENTRE DJIBOUTI ET LE YÉMEN

RETOURS SPONTANÉS DU YÉMEN

316

Retours du Yémen en août 2021

-67%

Retours du Yémen entre juillet et août 2021

9 595

Retours du Yémen depuis janvier 2021

75

Retours de migrants tigréens du Yémen depuis juillet 2021

ARRIVÉES DU YÉMEN DEPUIS JAN. 2021



Depuis le début de l'année 2021, un total de **9 595 retours spontanés du Yémen** ont été enregistrés. Au cours du mois d'août 2021, **316 migrants sont arrivés du Yémen sur les côtes djiboutiennes**, ce qui représente une **baisse de 67 pour cent par rapport au mois de juillet 2021**. Cette baisse est notamment due à la reprise, depuis le début du mois d'août, des **vois humanitaires de retours volontaires** (*Voluntary Humanitarian Returns*) de migrants éthiopiens bloqués au Yémen, qui sont organisés de manière régulière par l'OIM Yémen. Par ailleurs, depuis le dernier naufrage ayant eu lieu en avril 2021, la **surveillance des garde-côtes le long des côtes de la région d'Obock** s'est intensifiée, afin d'intercepter les bateaux en provenance de ou en partance vers le Yémen. De ce fait, les passeurs ont dû modifier leurs modes opératoires afin de minimiser le risque d'arrestation, notamment en utilisant de plus petites embarcations et en changeant plusieurs fois de lieux d'embarquement et de débarquement. Ainsi, au mois d'août 2021, selon les informateurs clés, bon nombre de passeurs ont préféré débarquer au nord de la région d'Obock, près de la frontière érythréenne (au niveau du village de Moulhoulé). Ceci a contribué à l'augmentation du coût du voyage et justifie également le fait que moins de migrants aient emprunté cette route. Enfin, la diminution significative des retours spontanés du Yémen observée par rapport à juillet 2021 peut également s'expliquer par des **rumeurs d'assouplissement des restrictions de mobilité à la frontière entre le Yémen et l'Arabie Saoudite**, pouvant inciter certains migrants au Yémen de rejoindre l'Arabie Saoudite à la recherche de meilleures opportunités économiques. La grande majorité (93%) des migrants de retour du Yémen en août étaient de sexe masculin (292 hommes et 3 garçons), tandis que 23 étaient des femmes.

Par ailleurs, depuis juillet 2021, sur les 1 266 retours du Yémen observés, **seuls 75 migrants tigréens ont été comptabilisés**. En outre, seuls 12 migrants tigréens ont été enregistrés au sein du Centre d'Orientation et d'Assistance aux Migrants (COAM) d'Obock depuis novembre 2020.

SORTIES VERS LE YÉMEN

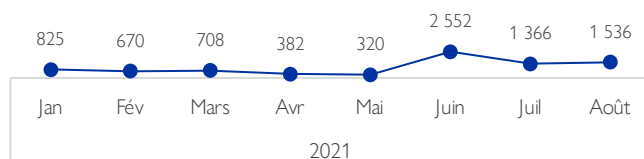
1 536

Sorties vers le Yémen en août 2021*

8 359

Sorties vers le Yémen depuis janvier 2021*

SORTIES VERS LE YÉMEN DEPUIS JAN. 2021



Depuis janvier 2021, 8 359 mouvements de Djibouti vers le Yémen ont été enregistrés. Au cours du mois d'août 2021, **1 536 migrants partis de la région d'Obock ont débarqué au Yémen**. La tendance à la baisse observée depuis juin 2021 s'explique principalement par les conditions météorologiques défavorables (vents violents, pluies torrentielles, marées hautes) rendant les voyages en bateau plus difficiles.

*DTM Yémen. [Flow Monitoring Registry Dashboard – Non-Yemeni Migrant Arrivals And Yemeni Returnees In August 2021](#)

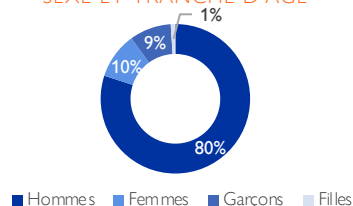
DONNÉES GÉNÉRALES

PROFIL ET VULNÉRABILITÉS DES VOYAGEURS

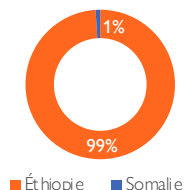
Au cours du mois d'août 2021, la majorité des personnes observées aux FMP étaient des adultes (80% d'hommes et 10% de femmes), tandis que 10 pour cent étaient des enfants (9% de garçons et 1% de filles). La quasi-totalité (99%) étaient de **nationalité éthiopienne**. Les enfants de moins de cinq ans et les personnes vivant avec un handicap représentaient moins de 1 pour cent de la population identifiée.

Par ailleurs, parmi les 390 personnes interrogées à travers les enquêtes individuelles (*Flow Monitoring Surveys, FMS*), 61 pour cent n'avaient **aucun niveau d'éducation formelle** et 31 pour cent (notamment 53% des femmes) avaient atteint le niveau primaire. Il est également à souligner qu'une proportion significative de femmes (31%) avaient fréquenté une école coranique. Par ailleurs, 85 pour cent des migrants interrogés étaient **à la recherche d'un emploi**.

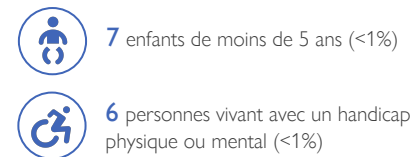
SEXE ET TRANCHE D'ÂGE



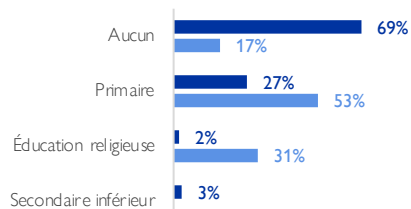
NATIONALITÉS



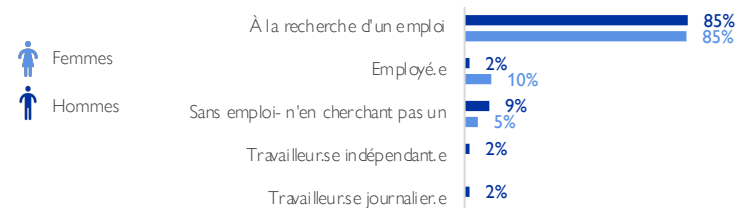
VULNÉRABILITÉS



NIVEAU D'ÉDUCATION, PAR SEXE

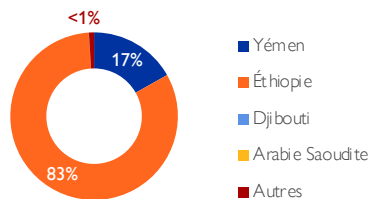


SITUATION PROFESSIONNELLE, PAR SEXE

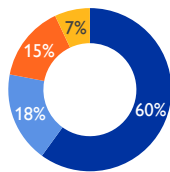


CARACTÉRISTIQUES DU VOYAGE

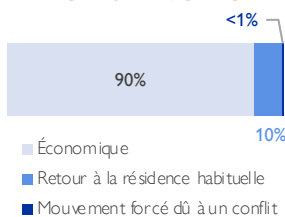
PAYS DE DÉPART



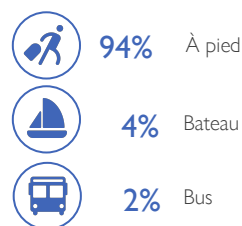
DESTINATIONS ENVISAGÉES



MOTIFS DE VOYAGE

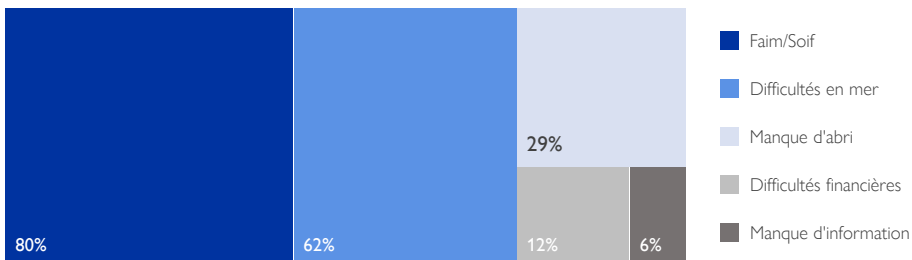


MOYENS DE TRANSPORT



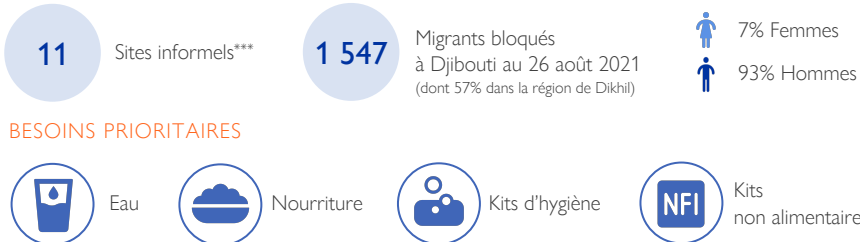
Pendant le mois d'août 2021, la majorité des migrants étaient partis de **l'Éthiopie** (83%). La principale destination envisagée était le **Yémen** (60%), suivi de Djibouti (18%), de l'Éthiopie (15%) et de l'Arabie Saoudite (7%). Les migrants observés voyageaient principalement pour des **raisons économiques** (90%) et la grande majorité d'entre eux (94%) voyageaient **à pied**.

PRINCIPALES DIFFICULTÉS RENCONTRÉES*



* Parmi les 282 personnes interrogées à travers les FMS ayant indiqué avoir rencontré des difficultés

MIGRANTS BLOQUÉS À DJIBOUTI**



** Consulter la dernière page pour plus d'informations

*** La liste des sites informels est disponible au lien suivant: <https://migration.iom.int/reports/djibouti-migrants-presence-26-august-2021?close=true>

La DTM à Djibouti

L'OIM travaille en collaboration avec le Gouvernement de Djibouti afin de mieux comprendre les dynamiques migratoires à Djibouti ainsi que le profil des migrants qui transitent dans le pays. Pour se faire, l'OIM met en œuvre le suivi des flux de population, une activité qui consiste à collecter des données dans les localités par lesquelles transitent les migrants (points de suivi des flux). Les données présentées dans ce rapport mensuel donnent un aperçu des mouvements et des profils de la population mobile à Djibouti.

Suivi des mouvements de populations

Le suivi des mouvements de populations est une composante de la Matrice de suivi des déplacements (Displacement Tracking Matrix, DTM) de l'OIM. L'objectif de cette composante est de fournir des informations mises à jour de manière régulière sur les flux de populations et sur le profil des populations en mouvement (migrants, personnes déplacées internes, rapatriés, etc.). Ainsi, à chaque point de suivi des flux (Flow Monitoring Point, FMP), deux principales méthodologies de collecte de données sont utilisées : l'enregistrement des flux (Flow Monitoring Registry, FMR) et les enquêtes individuelles (Flow Monitoring Survey, FMS). Le FMR consiste à collecter des données clés (nombre de voyageurs, données démographiques, lieux de provenance et destinations envisagées, moyens de transport utilisés) via des observations directes et auprès d'informateurs clés. Les FMS permettent quant à elles de collecter des données plus approfondies à travers des entretiens auprès d'un échantillon de voyageurs qui passent par les points de passage afin de mieux comprendre leurs profils, leurs conditions de voyage, leurs besoins et leurs intentions.

Retours spontanés du Yémen

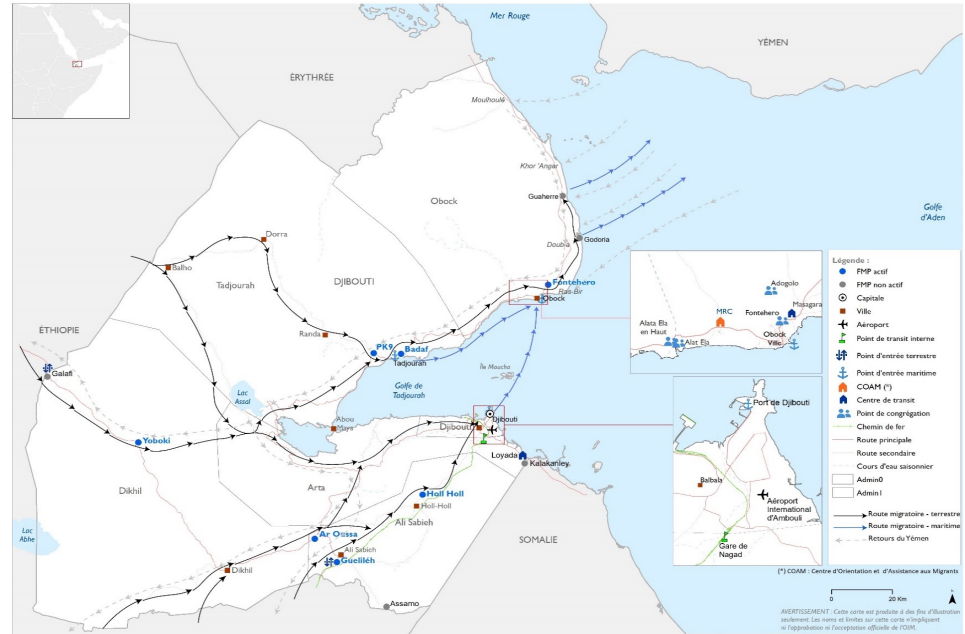
Les retours en provenance du Yémen sont collectés par la DTM depuis mai 2020. L'objectif est de fournir des informations à jour sur les flux de population revenant du Yémen suite aux restrictions de mouvement dues à la COVID-19 au Yémen et en Arabie Saoudite. Les informations et analyses proposées par DTM permettent de mieux comprendre les difficultés actuelles rencontrées par les migrants tout au long de leur parcours migratoire. Bien que le nombre de retours du Yémen soit collecté par un système bien établi, tous les mouvements ne peuvent pas être capturés en raison de la localisation côtière des arrivées. Ce nombre est donc probablement plus élevé.

Migrants bloqués à Djibouti

La pandémie COVID-19 et les mesures de prévention mises en place par les différents gouvernements de la région continuent d'avoir un impact sur les populations vulnérables, y compris sur les migrants transitant par Djibouti. Bien que les frontières entre l'Éthiopie et Djibouti soient réouvertes depuis juillet 2020, certains migrants transitant par Djibouti en partance ou de retour de la péninsule arabique restent bloqués à Djibouti. Ceci est notamment dû au manque de ressources pour continuer le voyage, ainsi qu'aux restrictions sécuritaires et de mobilité. Ces migrants se retrouvent alors dans des sites informels le long du corridor migratoire, où il n'ont pas ou peu accès à des services de base et sont exposés à des risques en matière de protection. Les informations relatives aux migrants bloqués à Djibouti ainsi qu'aux sites informels sont collectées à travers des équipes d'énumérateurs déployés au niveau des points de transit clés. La collecte des données se fait de manière quotidienne sur des plages horaires où les flux sont les plus importants. Ces données n'incluent pas Djibouti Ville.

Limites

La couverture spatiale et temporelle des enquêtes menées est partielle et ne permet pas de prendre en compte tous les flux migratoires dans le pays. Les données présentées dans ce rapport illustrent avant tout les tendances migratoires. En outre, il est possible que les migrants passant par plusieurs FMP soient comptés à plusieurs reprises. Ainsi, le nombre total de migrants observés aux FMP ne reflète pas forcément les flux migratoires véritables dans chaque région. Il est également à préciser que le nombre d'énumérateurs en charge des collectes de données peut varier d'un mois à un autre, ce qui peut en partie expliquer certaines évolutions de flux observés. Par ailleurs, les données sur les vulnérabilités sont fondées sur les observations directes des enquêteurs et ne doivent être prises qu'à titre indicatif. Toutes les données incluses dans ce rapport sont fondées sur des observations partielles et ne sont pas représentatives de la population entière des migrants. L'OIM garantit les données comprises dans ce rapport, mais ce dernier ne peut fournir une image complète des mouvements migratoires.



SOUTIEN FINANCIER



Initiative conjointe UE-OIM pour la Protection et la Réintégration des migrants



Protection civile et aide humanitaire de l'Union européenne

Les avis exprimés dans ce rapport sont ceux des auteurs et ne reflètent pas nécessairement les points de vue de l'OIM, des donateurs et des partenaires. L'OIM croit profondément que la migration humaine et ordonnée est bénéfique pour les migrants et la société. En tant qu'organisation intergouvernementale, l'OIM agit avec ses partenaires de la communauté internationale afin d'aider à résoudre les problèmes opérationnels que pose la migration ; de mieux faire comprendre quels en sont les enjeux ; d'encourager le développement économique et social grâce à la migration ; et de préserver la dignité humaine et le bien-être des migrants.

Pour toute information extraite de ce document, qu'elle soit citée, paraphrased, ou utilisée de quelque manière que ce soit, la source doit être mentionnée comme suit : "Source: Organisation Internationale pour les Migrations [Mois, Année], Matrice de Suivi des Déplacements (DTM)"