

L'OIM, à travers l'outil de **Suivi des flux de populations** (*Flow Monitoring, FM*) de la Matrice de suivi des déplacements (*Displacement Tracking Matrix, DTM*), récolte des données à des points d'entrée, de sortie et de transit clés, afin de mieux comprendre les mouvements de populations à travers l'**Afrique de l'Ouest et du Centre**. Le suivi des **flux de populations** est une activité qui permet de quantifier et de qualifier les flux et tendances de mobilités, les profils des migrants, et les expériences et routes migratoires. Au **Burkina Faso**, des points de suivi des flux de populations (*Flow Monitoring Points, FMP*) ont été progressivement installés sur plusieurs lieux de transit importants à **Faramana** et **Yendéré** en avril 2018 pour faire le suivi des flux migratoires dans le pays. Deux autres points importants (**Fada N'Gourma** et **Cinkansé**) ont été mis en place en mai 2023.

PRINCIPALES TENDANCES MIGRATOIRES

Au cours du mois de novembre 2023, **67 276** migrants ont été observés au niveau des quatre points de suivi des flux de populations (FMP) dont 34 417 individus entrant au Burkina Faso (51%) et 32 859 individus quittant le Burkina Faso (49%).

Durant cette période, la moyenne journalière des flux observés aux quatre points de suivi des flux de populations était de 3 058 personnes, ce qui représente une baisse de huit pour cent par rapport au mois précédent. Cette baisse serait due à la suspension de la collecte des données au FMP de Fada N'Gourma lors de la dernière semaine du mois de novembre pour des raisons sécuritaires. En effet, le contexte sécuritaire difficile à Fada N'Gourma a occasionné un blocus des accès à la ville limitant ainsi les entrées et les sorties à ce point de transit.

PROVENANCE ET DESTINATION DES FLUX

Provenance des flux			Destination des flux		
Pays	Pourcentage	Variation (pp)	Pays	Pourcentage	Variation (pp)
BFA	49 %	-1	BFA	51 %	+1
CIV	31 %	+1	CIV	29 %	-
TGO	14 %	+2	TGO	11%	+1
MLI	5%	-1	MLI	8%	-
NER	1%	-1	NER	1%	-1

PROFIL DES VOYAGEURS

	Adultes	Mineurs
Femmes	22 %	6 %
Hommes	65 %	7 %

De l'observation des voyageurs, il ressort que 65 pour cent des passants étaient des hommes adultes, les femmes adultes représentaient 22 pour cent et les mineurs 13 pour cent, y compris des filles (6%) et des garçons (7%).

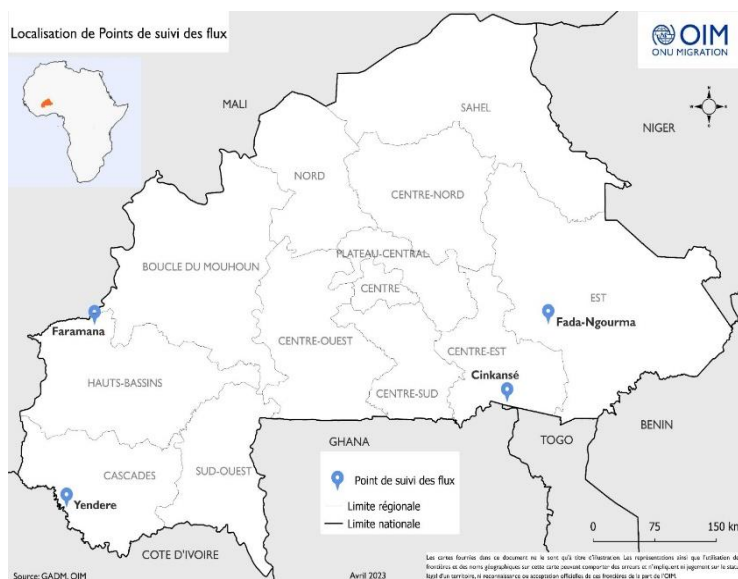
→	51%	Flux entrants au Burkina Faso
←	49%	Flux sortants du Burkina Faso
👤	67 276	Individus observés en novembre 2023
📅	3 058	Individus observés en moyenne par jour
👤	8%	de baisse par rapport au mois d'octobre 2023
👤	5 519	Personnes vulnérables observées
📍	4	FMP actifs au Burkina Faso

TENDANCES CLÉS

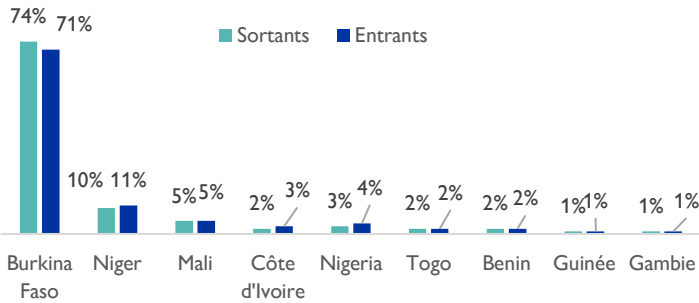


- Recherche de meilleures opportunités économiques
- Afflux de 66 mineurs burkinabè non-accompagnés au Mali pour travailler dans les sites d'orpaillage

EMPLACEMENT DES POINTS DE SUIVI DES FLUX (FMP)

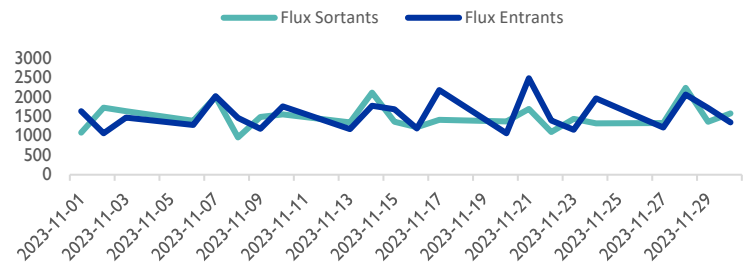


NATIONALITÉS DES MIGRANTS



Au cours du mois de novembre 2023, les Burkinabè étaient les principaux ressortissants observés, représentant 72 pour cent des flux observés, suivis des Nigériens (11%), des Maliens (5%), des Nigériens (3%), des Ivoiriens (2%), des Togolais (2%) et des Béninois (2%).

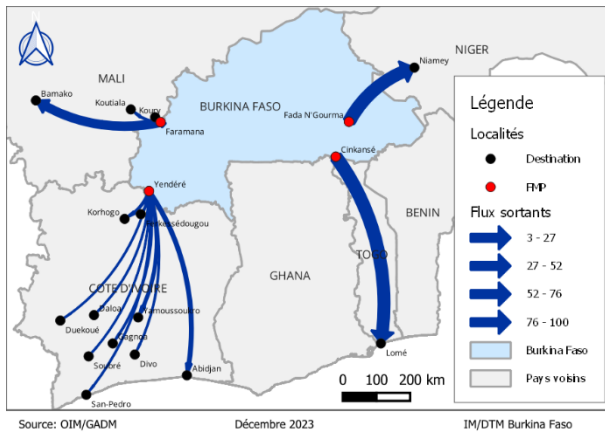
ÉVOLUTION MENSUELLE DES FLUX D'INDIVIDUS OBSERVÉS



Dans l'ensemble, les flux ont connu des variations au cours du mois de novembre. La baisse observée du 17 au 20 novembre concernant les flux entrants correspondent principalement à la limitation des déplacements dans la région de l'Est en raison de la situation sécuritaire.

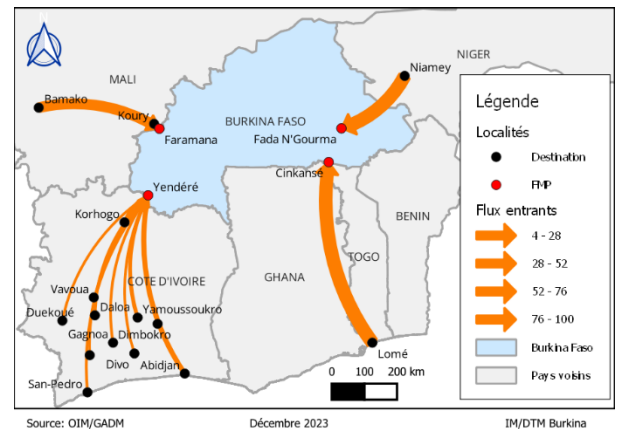
Au cours de cette même période, 66 mineurs non-accompagnés ont été observés, se rendant au Mali contre 81 au mois précédent. Ces mineurs non-accompagnés se rendaient dans leur majorité au Mali à la recherche de meilleures opportunités dans les sites d'orpaillages.

FLUX QUITTANT LE BURKINA FASO

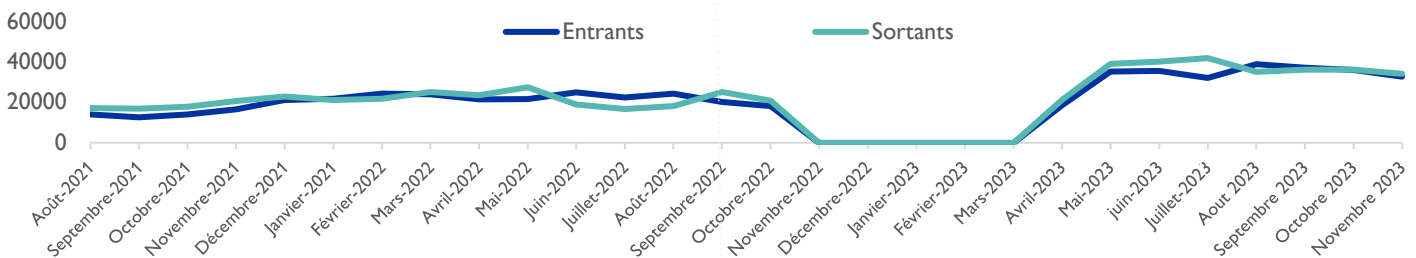


Avertissement : Les cartes fournies dans ce document ne le sont qu'à titre d'illustration. Les représentations ainsi que l'utilisation des frontières et des noms géographiques sur cette carte peuvent comporter des erreurs et n'impliquent ni jugement sur le statut légal d'un territoire, ni reconnaissance ou acceptation officielles de ces frontières de la part de l'OIM

FLUX ARRIVANT AU BURKINA FASO



ÉVOLUTION DES FLUX MIGRATOIRES (AOÛT 2021 – NOVEMBRE 2023)



Au Burkina Faso, la collecte des données a connu des perturbations ces dernières années en raison des restrictions (fermetures des frontières terrestres et aériennes ayant entraîné la suspension des activités) liées aux mesures sanitaires prises depuis mars 2020 par le gouvernement du Burkina Faso. A la reprise des activités de collecte des données aux quatre FMP en août 2021, il s'est avéré que les migrants contournaient les voies officielles aux points d'entrée de Faramana et de Yendéré évitant ainsi les contrôles de documents de voyage. De septembre 2021 à mars 2022, une hausse progressive des flux est observée. Cette hausse correspond à des mouvements saisonniers de migrants burkinabè et nigériens vers la Côte d'Ivoire et le Mali à la recherche d'opportunités économiques. Les baisses observées de novembre 2022 à mars 2023 correspondent à la période de suspension des activités aux FMP. La baisse observée fin juin 2023 est due à la célébration de la fête de la Tabaski. En effet, au cours de cette période, les migrants ont préféré rester fêter en famille avec une reprise timide des activités en juillet 2023. Depuis le mois d'octobre 2023, de nombreux migrants burkinabè se rendent au Mali à la recherche d'opportunités dans les sites d'orpaillage.