

L'OIM, à travers l'outil de **Suivi des flux de populations** (*Flow Monitoring*) de la Matrice de suivi des déplacements (DTM), récolte des données à des points d'entrée, de sortie et de transit clés, afin de mieux comprendre les mouvements de populations à travers l'Afrique de l'Ouest et du Centre. Le suivi des flux de populations est une activité qui permet de quantifier et de qualifier les flux et tendances de mobilités, les profils des migrants, et les expériences et routes migratoires. Au Burkina Faso, des points de suivi des flux de populations (FMP) ont été progressivement installés sur plusieurs lieux de transit importants à Faramana et Yendéré en avril 2018 pour faire le suivi des flux migratoires dans le pays. Deux autres points importants (Fada N'Gourma et Cinkansé) ont été mis en place en mai 2023.

→ 47% Flux entrants au Burkina Faso

← 53% Flux sortants du Burkina Faso

👤 74 453 Individus observés en août 2023

📅 3 237 Individus observés en moyenne par jour

📉 9% de baisse par rapport au mois de juillet

👤 7 135 Personnes vulnérables observées

⬆️⬆️ 4 FMP actifs au Burkina Faso

### TENDANCES CLÉS



- Recherche de meilleures opportunités économiques
- Départs de migrants Burkinabè au Mali pour travailler dans les sites d'orpaillage

### PRINCIPALES TENDANCES MIGRATOIRES

Au cours du mois d'août 2023, **74 453** migrants ont été observés au niveau des quatre points de suivi des flux de populations (FMP) dont 35 308 individus entrant au Burkina Faso (47%) et 39 145 individus quittant le Burkina Faso (53%).

Durant le mois d'août 2023, la moyenne journalière des flux observés aux quatre points de suivi des flux de populations était de 3 237 personnes, ce qui représente une baisse de neuf pour cent par rapport au mois précédent. Cette baisse serait due à la dégradation de la situation sécuritaire dans certaines localités, entraînant le blocus de certaines routes pendant plusieurs jours par des groupes armés. Au cours de ce mois, le FMP de Yendéré a connu une hausse de deux pour cent par rapport au mois précédent pour ce qui concerne la provenance des flux. Cette hausse est due à des arrivées de migrants de la Côte d'Ivoire, au Burkina Faso pour des activités économiques.

### PROVENANCE ET DESTINATION DES FLUX

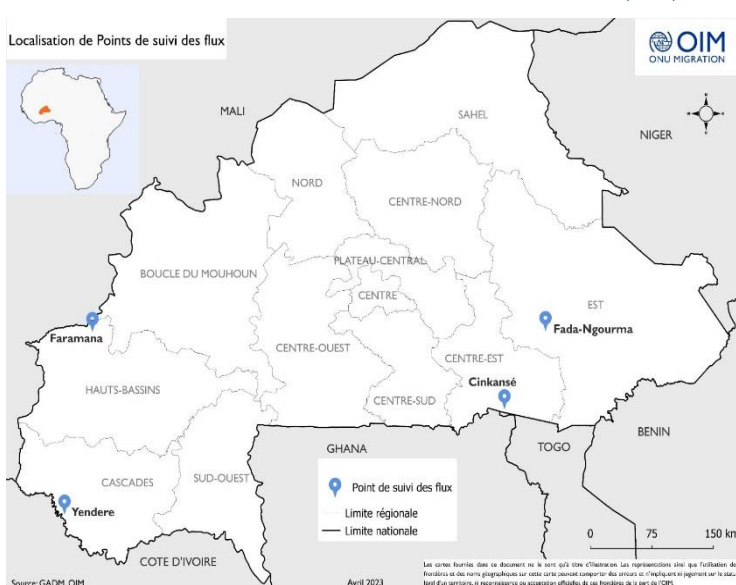
Provenance des flux			Destination des flux		
Pays	Pourcentage	Variation (pp)	Pays	Pourcentage	Variation (pp)
BFA	53 %	-4	BFA	47 %	+4
CIV	28 %	+2	CIV	30 %	+1
TGO	11 %	+2	TGO	11%	-3
MLI	5%	-	MLI	8%	-1
NER	3%	-	NER	3%	-

### PROFILS DES VOYAGEURS

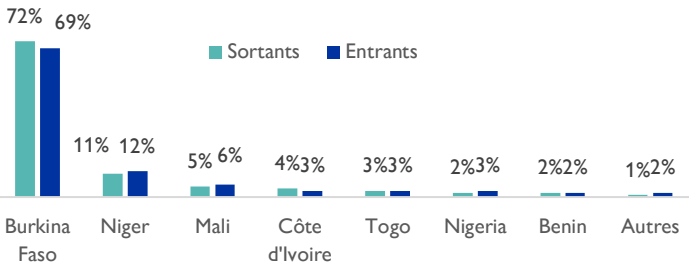
	Adultes	Mineurs
Femmes	25 %	7 %
Hommes	60 %	8 %

De l'observation des voyageurs, il ressort que 60 pour cent des passants étaient des hommes adultes, les femmes représentaient 25 pour cent et les mineurs, 15 pour cent, y compris 7 pour cent de filles et 8 pour cent de garçons.

### EMPLACEMENT DES POINTS DE SUIVI DE FLUX (FMP)



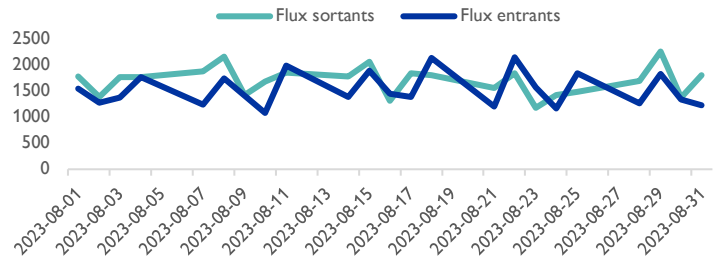
#### NATIONALITÉS DES MIGRANTS



Au cours du mois d'août 2023, les Burkinabè étaient les principaux ressortissants observés, représentant 71 pour cent des flux observés, suivis des Nigériens (12%), des Maliens (5%), des Ivoiriens (3%), des Togolais (3%), des Nigériens (3%) et des Béninois (2%).

Les FMP de Faramana, de Cinkansé et de Fada N'Gourma ont connu des baisses de dix pour cent, de sept pour cent et de deux pour cent respectivement au cours de ce mois. Ces baisses sont dues à la dégradation de la situation sécuritaire dans ces localités et à des blocus de certaines routes sous contrôle de groupes armés, notamment dans la région de l'est.

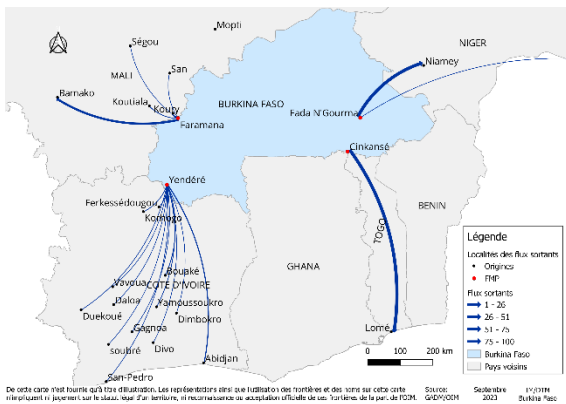
#### ÉVOLUTION MENSUELLE DES FLUX D'INDIVIDUS OBSERVÉS



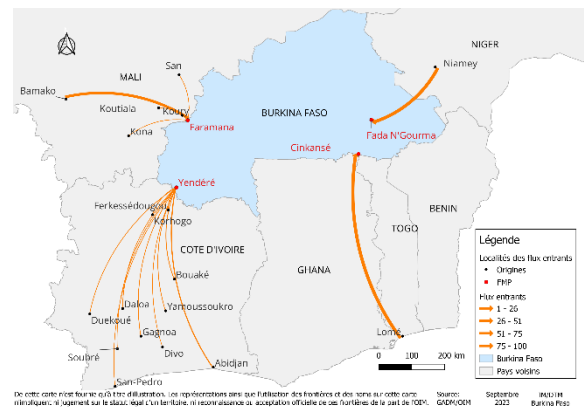
Dans l'ensemble, les flux ont connu des variations au cours du mois d'août. Les pics observés les 08 et 29 août des flux sortants correspondent principalement à des retours de migrants burkinabè du Niger et de la Côte d'Ivoire.

Les pics observés les 08, 10, 21, 24 et 31 août des flux entrants correspondent aux périodes de blocus de certaines routes sous contrôle de groupes armés ne facilitant pas la mobilité des transports. Ainsi, les compagnies de transports ont été bloquées pendant plusieurs jours dans des localités avant de reprendre leur trajet.

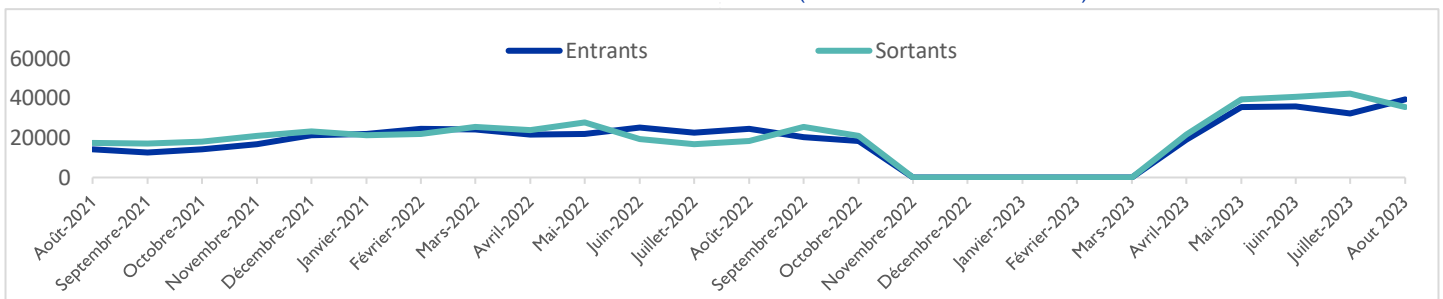
#### FLUX QUITTANT LE BURKINA FASO



#### FLUX ARRIVANT AU BURKINA FASO



#### ÉVOLUTION DES FLUX MIGRATOIRES (AOÛT 2021 – AOÛT 2023)



Au Burkina Faso, la collecte des données a connu des perturbations ces dernières années en raison des restrictions (fermetures des frontières terrestres et aériennes ayant entraîné la suspension de la collecte des données) liées aux mesures sanitaires prises depuis mars 2020 par le gouvernement du Burkina Faso. A la reprise des activités de collecte des données aux quatre FMP en août 2021, il s'est avéré que les migrants contournaient les voies officielles aux points d'entrée de Faramana et de Yendéré évitant ainsi les contrôles de documents de voyage. De septembre 2021 à mars 2022, on constate une hausse progressive des flux. Cette hausse correspond à des mouvements saisonniers de migrants burkinabè et nigériens vers la Côte d'Ivoire et le Mali à la recherche d'opportunités économiques. Les baisses observées de novembre 2022 à mars 2023 correspondent à la période de suspension des activités aux FMP. La baisse observée fin juin 2023 est due à la célébration de la fête de la Tabaski. En effet, au cours de cette période, les migrants ont préféré rester fêter en famille avec une reprise timide des activités en juillet. Au cours du mois d'août 2023, de plus en plus de migrants burkinabè se rendent au Mali à la recherche d'opportunités dans les sites d'orpillage.