

L'OIM, à travers l'outil de **Suivi des flux de populations** (*Flow Monitoring*) de la Matrice de suivi des déplacements (DTM), récolte des données à des points d'entrée, de sortie et de transit clés, afin de mieux comprendre les mouvements de populations à travers l'Afrique de l'Ouest et du Centre. Le suivi des **flux de population** est une activité qui permet de quantifier et de qualifier les flux et tendances de mobilités, les profils des migrants, et les expériences et routes migratoires. **Au Burkina Faso**, des points de suivi des flux de populations (FMP) ont été progressivement installés sur plusieurs lieux de transit importants à **Dori/Seytenga** en février 2018, à **Kantchari** en mars 2018, ainsi qu'à **Faramana** et **Yendéré** en avril 2018 pour faire le suivi des flux migratoires dans le pays. Ces points ont été inactifs du 1<sup>er</sup> novembre 2022 au 31 mars 2023 et la reprise des activités de collecte des données a débuté dans deux points importants que sont Faramana et Yendéré le 1<sup>er</sup> avril 2023. Deux autres points de suivi des flux (Fada N'Gourma et Cinkansé) sont en cours de mise en place.

Au cours du mois d'avril 2023, **40 317** migrants ont été observés au niveau des deux FMP dont 18 835 individus entrant au Burkina Faso (47%) et 21 482 individus quittant le Burkina Faso (53%).

→ 47% Flux entrants au Burkina Faso

← 53% Flux sortants du Burkina Faso

👤 40317 Personnes observées en avril 2023

📅 2 016 Individus observés en moyenne par jour

👤 4 130 Personnes vulnérables observées

⬆️ 2 FMP actifs au Burkina Faso

Depuis la réouverture des frontières terrestres entre la Côte d'Ivoire et le Burkina Faso, on observe des flux importants de migrants en provenance et à destination de la Côte d'Ivoire. Le FMP de Yendéré capte 81 pour cent des flux observés au cours du mois d'avril. C'est un point de passage important de migrants Nigériens et Burkinabè vers la Côte d'Ivoire qui sont à la recherche de meilleures opportunités économiques et d'emploi.

### PRINCIPALES TENDANCES MIGRATOIRES

Durant le mois d'avril 2023, la moyenne journalière des flux observés aux points de suivi des flux de Faramana et de Yendéré était de 2 016 personnes. La tendance observée au cours du mois d'avril était essentiellement la migration saisonnière de migrants Burkinabès et Nigériens en Côte d'Ivoire à la recherche de meilleures opportunités d'emploi et pour des activités de nature économiques. À cela s'ajoutent des mouvements de migrants Burkinabès dans les sites d'orpaillages au Mali et en Guinée.

### PROVENANCE ET DESTINATION DES FLUX

Provenance des flux			Destination des flux		
Pays	Pourcentage	Variation	Pays	Pourcentage	Variation
BFA	53 %	-	BFA	47 %	-
CIV	38 %	-	CIV	43 %	-
MLI	9 %	-	MLI	10%	-

### PROFILS DES VOYAGEURS

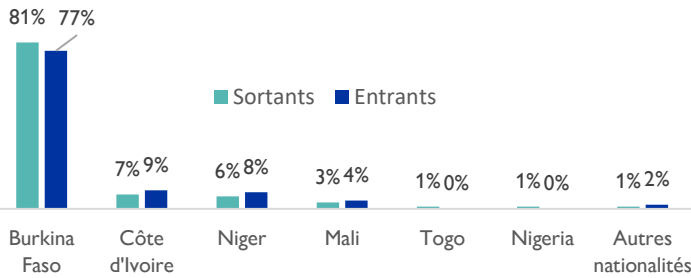
	Adultes	Mineurs
Femmes	24 %	7 %
Hommes	61 %	8 %

De l'observation des voyageurs au cours du mois d'avril, il ressort que (61%) des passants étaient des hommes adultes, les femmes représentaient 24 pour cent des voyageurs observés au cours de la période et quinze pour cent étaient des mineurs avec (7%) de filles.

### EMPLACEMENT DES POINTS DE SUIVI DE FLUX (FMP)



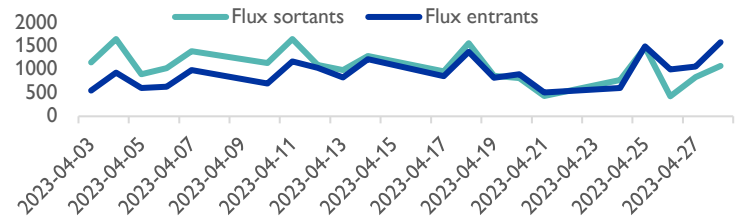
#### PRINCIPALES NATIONALITÉS DES MIGRANTS



Au cours du mois d'avril 2023, les Burkinabè étaient les principaux ressortissants observés, représentant 80 pour cent des flux observés, suivis des Ivoiriens (7%), des Nigériens (6%) et des Maliens (3%).

Au 31 octobre 2022, avant la suspension de la collecte des données, les FMP de Faramana et de Yendéré ont enregistré 23 412 personnes. A la reprise des FMP en avril 2023, l'observation des flux au cours de ce mois d'avril pour les points de Faramana et Yendéré a permis d'enregistrer 40 317 personnes, soit une augmentation de 72 pour cent par rapport au dernier rapport d'octobre 2022. Cette augmentation se justifie par la reprise normale des activités dues à la réouverture des frontières terrestres entre la Côte d'Ivoire et le Burkina Faso.

#### ÉVOLUTION MENSUELLE DES FLUX D'INDIVIDUS OBSERVÉS

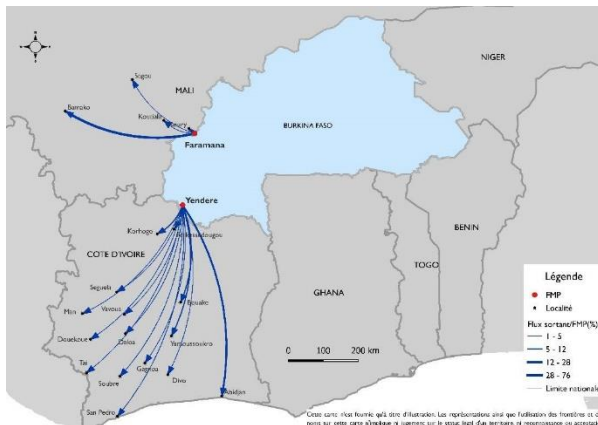


Dans l'ensemble, les flux ont connu des fluctuations au cours du mois d'avril. Les pics observés les 4, 12 et 18 avril correspondent principalement à des départs de migrants Burkinabès en Côte d'Ivoire, à la recherche de meilleures opportunités d'emploi et pour des activités économiques, ils se rendent également au Mali et en Guinée pour rejoindre les sites d'orpaillages.

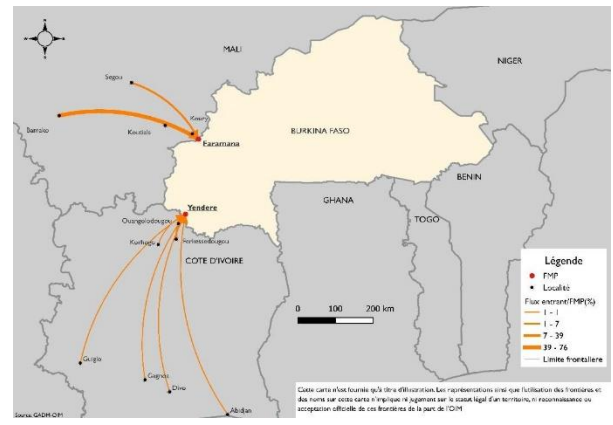
Les baisses observées du 19 au 22 avril 2023 correspondent à la période de célébration du Ramadan au cours de laquelle certains voyageurs musulmans désirent rester fêter en famille pour la célébration.

Les hausses observées les 24 et 25 avril correspondent à la reprise de la migration économique avec la fin de la période du Ramadan.

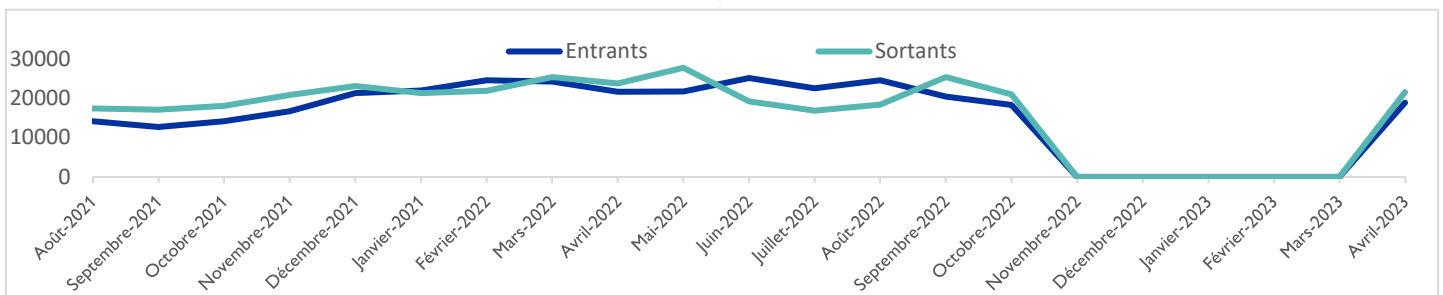
#### FLUX QUITTANT LE BURKINA FASO



#### FLUX ARRIVANT AU BURKINA FASO



#### ÉVOLUTION DES FLUX MIGRATOIRES (AOÛT 2021 – AVRIL 2023)



Au Burkina Faso, la collecte des données a connu des perturbations ces dernières années en raison des restrictions (fermeture des frontières terrestres et aériennes ayant entraîné la suspension de la collecte des données) liées aux mesures sanitaires prises depuis mars 2020 par le gouvernement du Burkina Faso. A la reprise des activités de collecte des données aux quatre FMP en août 2021, il s'est avéré que les migrants contournais les voies officielles aux points d'entrée de Faramana et de Yendéré évitant ainsi les contrôles de documents de voyages. De septembre 2021 à mars 2022, on constate une hausse progressive des flux. Cette hausse correspond à des mouvements saisonniers de migrants Burkinabès et Nigériens vers la Côte d'Ivoire et le Mali à la recherche d'opportunités économiques. Les baisses observées de novembre 2022 à mars 2023 correspondent à la période de suspension des FMP. La hausse observée au cours de ce mois d'avril correspond à la reprise des activités de collecte des données sur les flux migratoires (FMP) au Burkina Faso.