

L'OIM, à travers l'outil de **Suivi des flux de populations** (*Flow Monitoring*) de la Matrice de suivi des déplacements (DTM), récolte des données à des points d'entrée, de sortie et de transit clés, afin de mieux comprendre les mouvements de populations à travers l'**Afrique de l'Ouest et du Centre**. Le suivi des **flux de population** est une activité qui permet de quantifier et de qualifier les flux et tendances de mobilités, les profils des migrants, et les expériences et routes migratoires. **Au Burkina Faso**, des points de suivi des flux de populations (FMP) ont été progressivement installés sur plusieurs lieux de transit importants à **Dori/Seytenga** en février 2018, à **Kantchari** en mars 2018, ainsi qu'à **Faramana** et **Yendéré** en avril 2018 pour faire le suivi des flux migratoires dans le pays.

Au Burkina Faso, le suivi des flux de population se fait au niveau des quatre FMP et vise à mettre en lumière les zones particulièrement sujettes aux migrations transfrontalières et intrarégionales.

Au cours du mois d'octobre 2022, au total 39 163 migrants ont été observés au niveau des quatre FMP (dont 18 239 individus entrant au Burkina Faso (47%) et 20 924 individus quittant le Burkina Faso (53%)).

➔	47%	Flux entrants au Burkina Faso
➔	53%	Flux sortants au Burkina Faso
📅	2 176	Individus observés en moyenne / jour
📈	+10%	Par rapport à septembre 2022
👥	4 343	Personnes vulnérables
👁️	8%	de baisse du nombre de mineurs non accompagnés par rapport à septembre
👁️	15%	de baisse au FMP de Yendéré par rapport au mois de septembre
⬆️⬆️	4	FMP actifs au Burkina Faso

### PRINCIPALES TENDANCES MIGRATOIRES

Durant le mois d'octobre 2022, la moyenne journalière des flux a connu une hausse de dix pour cent par rapport au mois précédent. Cette hausse est due à la fin de la saison pluvieuse au Niger et au Burkina Faso, propice pour les migrants Nigériens qui vont en migration à la recherche de meilleures opportunités d'emploi et de meilleures possibilités économiques au Burkina Faso. Les principaux pays de provenance et de destination des flux observés restent les pays frontaliers du Burkina Faso. Des hausses en points de pourcentage des flux à destination du Burkina Faso (1%) ont été observées. Ces hausses sont causées par l'augmentation des flux en provenance du Niger, qui sont généralement des retours des migrants saisonniers Nigériens.

### PROVENANCE ET DESTINATION DES FLUX

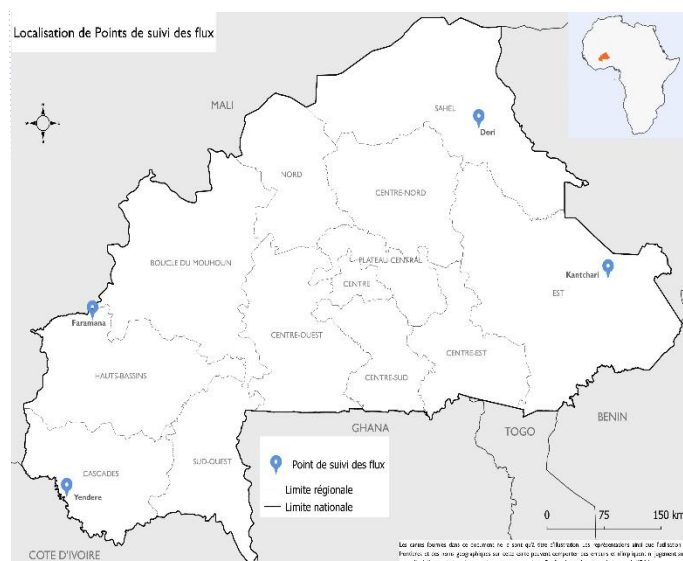
Provenance des flux			Destination des flux		
Pays	%	variation	Pays	%	variation
BFA	53 %	-2pp	BFA	47 %	+1pp
NER	22 %	+2pp	CIV	22 %	-1pp
CIV	15 %	-	NER	19%	-
MLI	10 %	-	MLI	12%	-1pp

### PROFILS DES VOYAGEURS

	Adultes	Mineurs
Femmes	23 %	6 %
Hommes	63 %	8 %

De l'observation des voyageurs au cours du mois d'octobre il ressort que (63%) des passants étaient des hommes adultes contre (61%) observés le mois précédent, (23%) étaient des femmes adultes en octobre contre 24 pour cent le mois précédent et (14%) étaient des enfants avec (6%) de filles.

### EMPLACEMENT DES POINTS DE SUIVI DE FLUX (FMP)



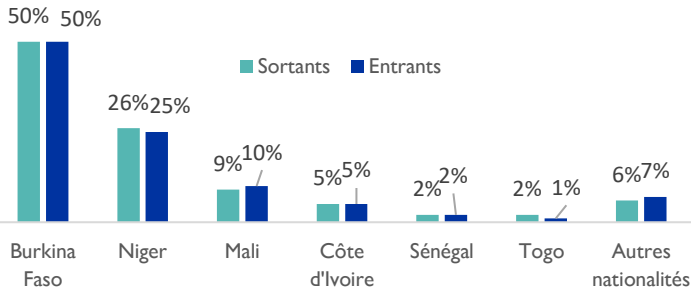
### ORGANISATION INTERNATIONALE POUR LES MIGRATIONS (OIM)

Contact: <https://migration.iom.int> - [https://dtm.iom.int/Burkina\\_Faso](https://dtm.iom.int/Burkina_Faso) - [https://displacement.iom.int/Burkina\\_Faso](https://displacement.iom.int/Burkina_Faso)  
 Pour toute information extraite de ce document, qu'elle soit citée, paraphrasée, ou utilisée de quelque manière que ce soit, la source doit être mentionnée comme suit: "Source: Organisation Internationale pour les Migrations [Mois, Année], Matrice de Suivi des Déplacements (DTM)"



Projet financé par l'Union européenne  
 Projet mis en œuvre par l'OIM

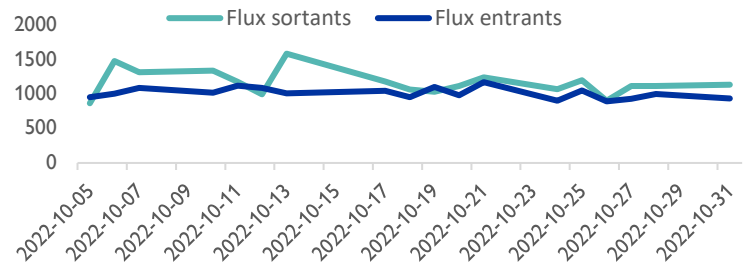
#### PRINCIPALES NATIONALITES DES MIGRANTS



Au cours du mois d'octobre 2022, les ressortissants burkinabè étaient la principale nationalité observée, représentant (50%) des flux observés, suivis des Nigériens (25%), des Maliens (10%) et des Ivoiriens (5%). Par contre au cours du mois précédant, les ressortissants burkinabè représentaient (51%) des flux observés, suivis des Nigériens (25%), des Maliens (11%) et des Ivoiriens (5%).

Le nombre de migrants de nationalité gambienne a connu au cours du mois d'octobre, une hausse significative de (78%) par rapport au mois précédant, passant de 216 migrants gambiens en septembre à 385 migrants en octobre. Ces migrants de nationalité gambienne vont en migration pour de meilleures opportunités économiques.

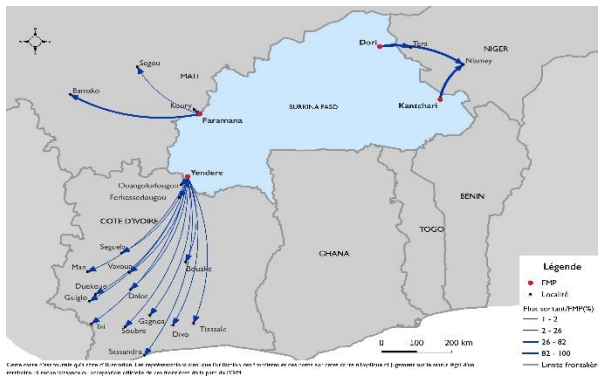
#### ÉVOLUTION MENSUELLE DES FLUX D'INDIVIDUS OBSERVÉS



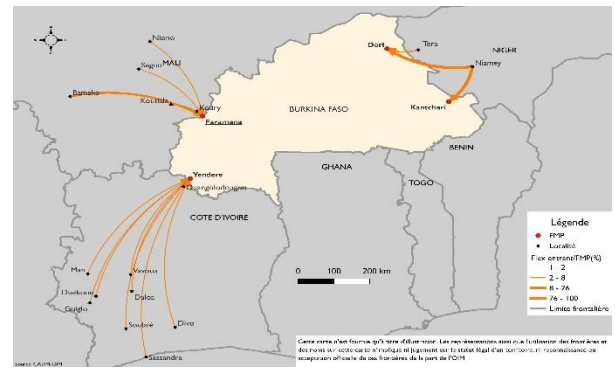
Les FMP de Yendéré et de Dori restent les principaux points d'observation des migrants totalisant ainsi 67% de l'ensemble des flux du mois d'octobre. Ces FMP sont des points de passage des migrants nigériens, maliens et ivoiriens pour des activités économiques.

Les baisses observées du 30 septembre au 4 octobre correspondent à la période du coup d'état au Burkina Faso ayant entraîné la fermeture des frontières. Cette situation a occasionné la suspension de la collecte des données du 1<sup>er</sup> au 4 octobre. Les baisses observées du 14 au 16 octobre correspondent à la période des assises nationales au cours desquelles il y'a eu des protestations d'une partie de la population pour la désignation du président de la transition au Burkina Faso. Ces protestations ont impacté la collecte des données durant cette période.

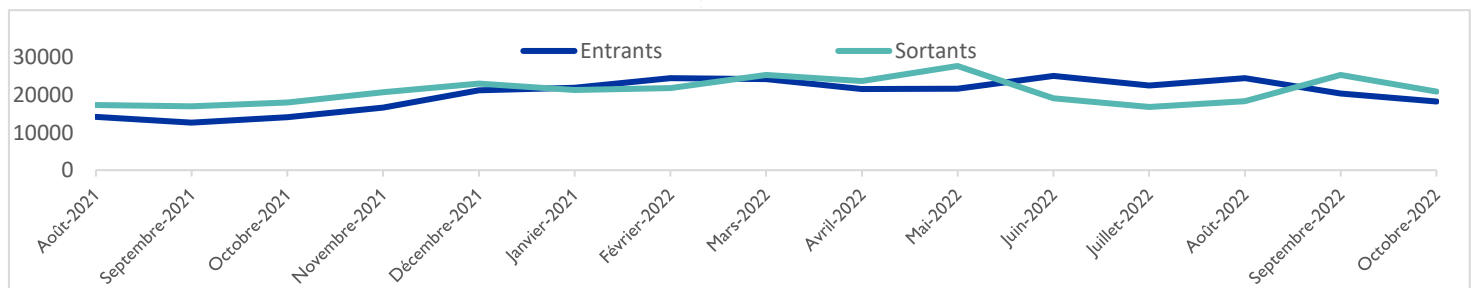
#### FLUX QUITTANT LE BURKINA FASO



#### FLUX ARRIVANT AU BURKINA FASO



#### ÉVOLUTION DES FLUX MIGRATOIRES (AOÛT 2021 – OCTOBRE 2022)



Au Burkina Faso, la collecte des données a connu des perturbations ces dernières années en raison des restrictions (fermeture des frontières terrestres et aériennes) ayant entraîné la suspension de la collecte des données liées aux mesures prises depuis mars 2020 par le gouvernement du Burkina Faso. A la reprise des activités de collecte des données aux quatre FMP en août 2021, les migrants passent par des contournements des voies officielles aux points d'entrée de Faramana et de Yendéré évitant ainsi les contrôles de documents de voyages au niveau des voies officielles. De septembre 2021 à mars 2022, on constate une hausse progressive des flux. Cette hausse correspond à des mouvements saisonniers de migrants Burkinabè et Nigériens vers la Côte d'Ivoire et le Mali à la recherche d'opportunités économiques. Au cours du mois d'août, on observe une hausse progressive des flux. Cette hausse est due à la reprise des activités de collecte des données de Seytenga à Dori. La fin du mois de septembre 2022 et le début du mois d'octobre a connu des perturbations au niveau de la collecte à cause du coup d'état qui a eu lieu le 30 septembre.

#### ORGANISATION INTERNATIONALE POUR LES MIGRATIONS (OIM)

Contact: <https://migration.iom.int> - [https://dtm.iom.int/Burkina\\_Faso](https://dtm.iom.int/Burkina_Faso) - [https://displacement.iom.int/Burkina\\_Faso](https://displacement.iom.int/Burkina_Faso)  
 Pour toute information extraite de ce document, qu'elle soit citée, paraphrasée, ou utilisée de quelque manière que ce soit, la source doit être mentionnée comme suit: "Source: Organisation Internationale pour les Migrations [Mois, Année], Matrice de Suivi des Déplacements (DTM)"