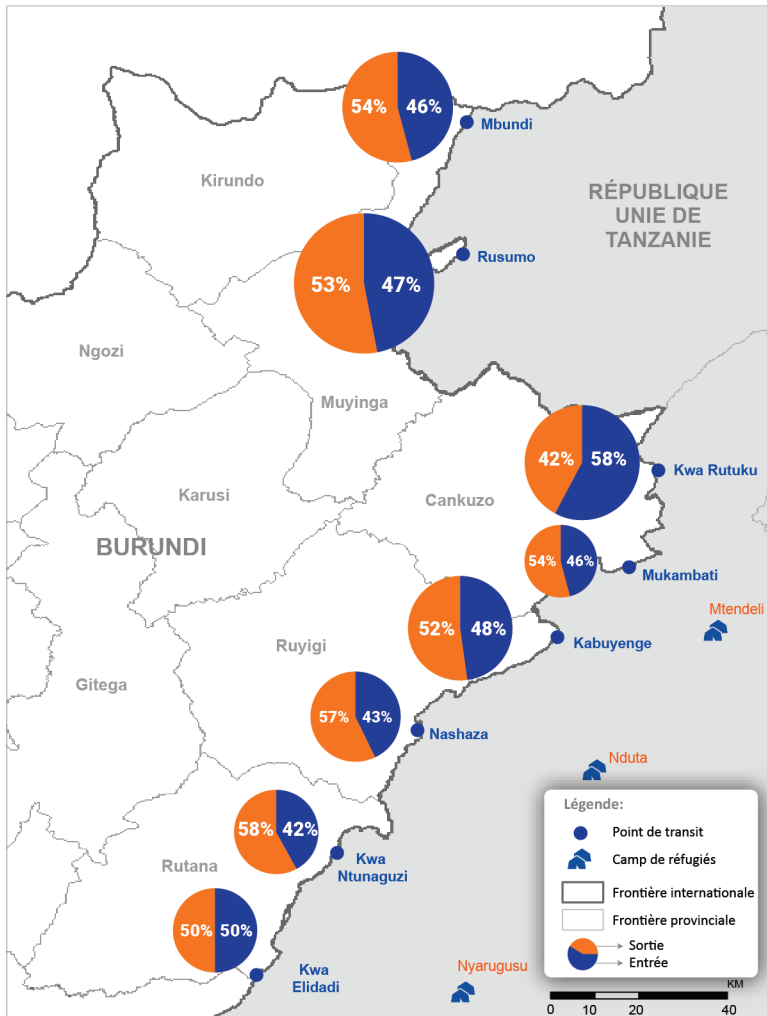


VUE D'ENSEMBLE ET TENDANCES

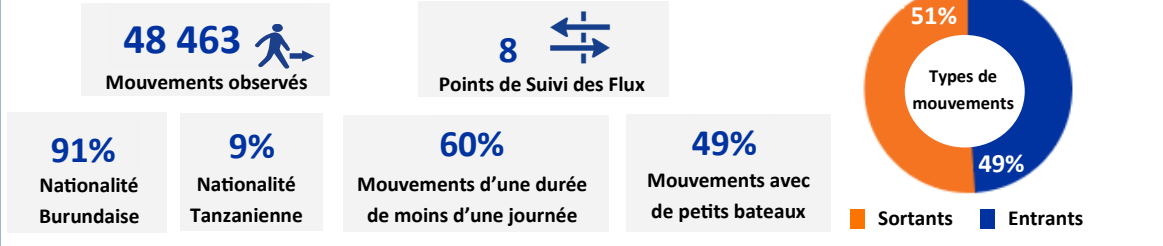
Ce Tableau de Bord offre une analyse des tendances de mobilité des populations observées au niveau de huit (8) points de suivi des flux établis à la frontière entre le Burundi et la République Unie de Tanzanie à Rusumo, Kwa Rutuku, Mbundi, Kabuyenge, Nashaza, Kwa Ntunaguzi, Kwa Elidadi et Mukambati. Pendant la période considérée, un total de 48 463 mouvements ont été observés par les enquêteurs à ces points. Cela représente une augmentation de plus de 1 pour cent par rapport à la moyenne quotidienne des mouvements observée en décembre 2019. Environ 51 pour cent de tous les mouvements étaient sortants et 49 pour cent étaient entrants, avec la plupart des mouvements sortants allant vers la Tanzanie, et la plupart des mouvements entrants provenant de la Tanzanie.

ILLUSTRATION DES MOUVEMENTS

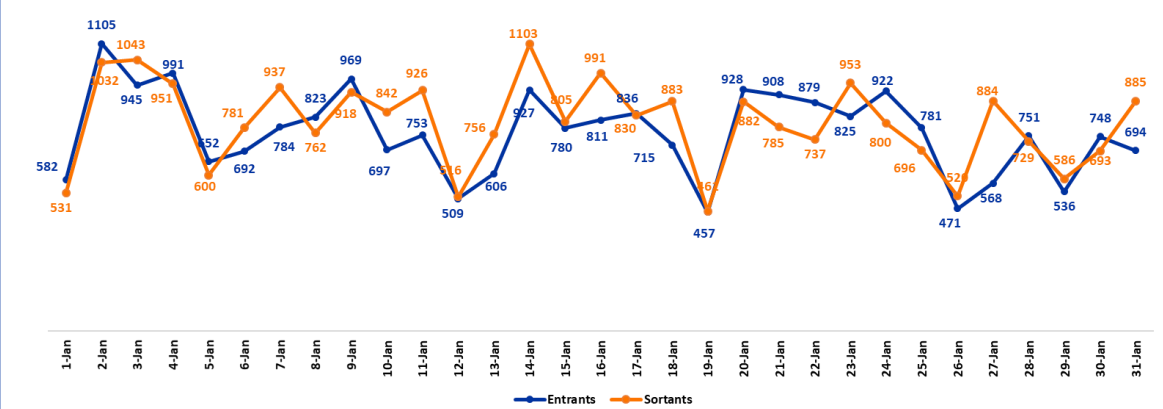


Avis: Les flèches indiquent les principaux flux enregistrés pour chaque point de transit. Cette carte est destinée à des fins d'illustration seulement. Les noms et frontières indiqués sur cette carte n'impliquent ni reconnaissance ni acceptation officielle de la part de l'OIM.

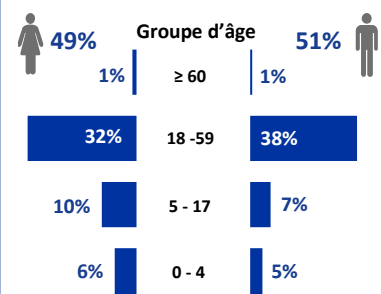
CHIFFRES-CLÉS



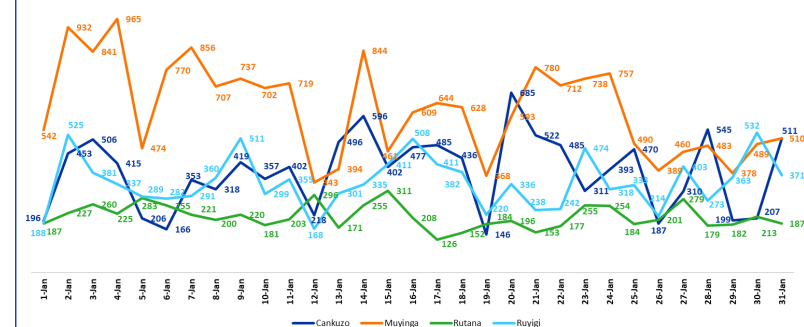
TYPE DE MOUVEMENT QUOTIDIEN OBSERVÉ PENDANT LA PÉRIODE CONSIDÉRÉE



DÉMOGRAPHIQUE

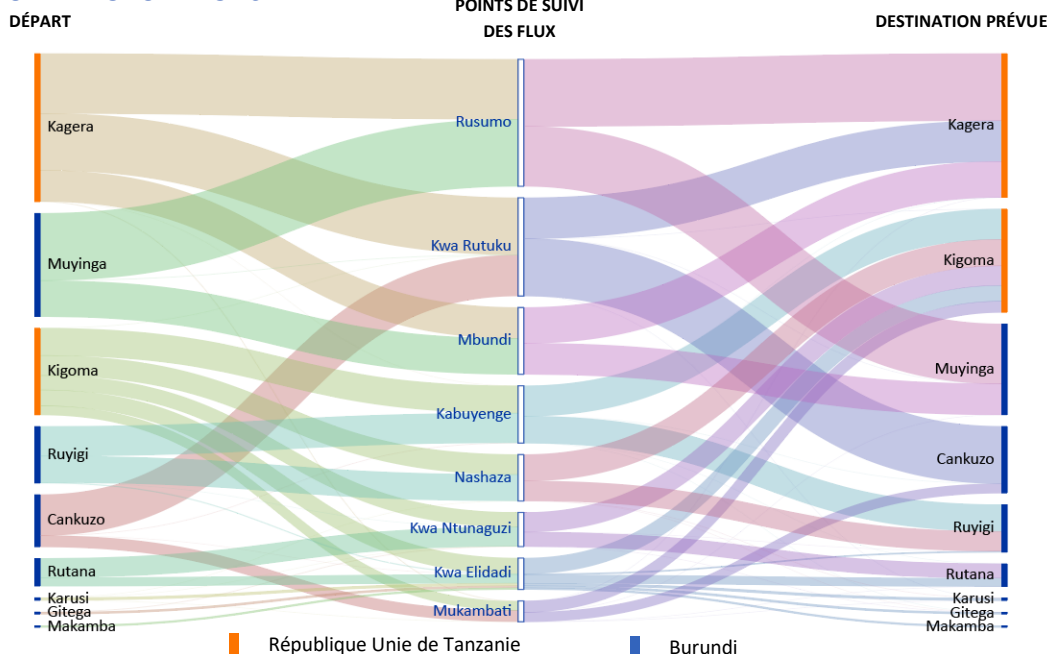


OBSERVATIONS PAR POINT DE SUIVI PENDANT LA PÉRIODE



Avis: Les pourcentages sont arrondis au pourcentage le plus près.

FLUX DE POPULATIONS



POINTS-CLÉS

Mouvements: Des 48 463 mouvements, la plupart des voyageurs avaient entre 18 et 59 ans (70%). Tous les mouvements sortants se sont dirigés vers la Tanzanie. Environ 49 pour cent des mouvements ont été effectués par le biais de petits bateaux aux passages d'eau.

Durée des mouvements: La majorité des mouvements (60%) étaient de nature temporaire, d'un délai de moins d'une journée.

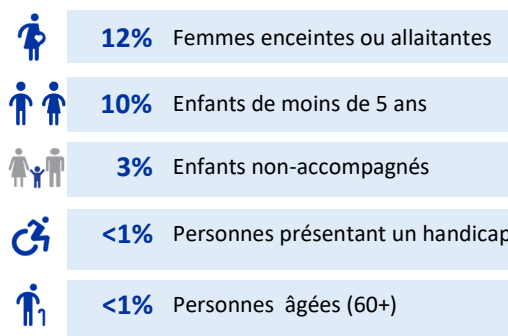
Raisons des mouvements: La majorité des mouvements étaient motivés par des raisons économiques (61%), cependant la plupart d'entre eux avaient une durée d'une journée ou moins (76%), alors que seulement 3 pour cent étaient d'une durée de six mois ou plus. D'autres mouvements ont été motivés par le retour à la résidence habituelle (16%), des mouvements saisonniers (7%) et les visites familiales (6%). Environ 5 pour cent des mouvements était pour l'achat des produits de consommation.

Points de suivi des flux: Le point de suivi Rusumo a suivi la plupart des mouvements (26%), avec 20 pour cent des mouvements suivis via Kwa Rutuku, 14 pour cent par le point de suivi Mbundi, 12 pour cent par le point de suivi Kabuyenge, 10 pour cent par le point de suivi Nashaza, 7 pour cent par le point de suivi Kwa Ntunaguzi, 7 pour cent par le point de suivi Kwa Elidadi et les 4 pour cent restants via Mukambati.

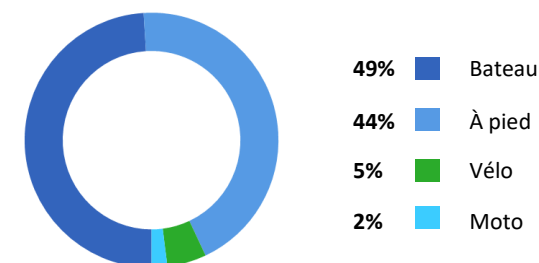
RAISONS DU DÉPLACEMENT

Raisons du déplacement	Sortant (%)	Entrant (%)	Grand Total (%)
Raisons économiques	72,1%	50,2%	61,4%
Retour	3,5%	29,3%	16,1%
Migration saisonnière	11,1%	2,6%	7,0%
Visites familiales	6,7%	6,3%	6,5%
Achat de produits de consommation	3,7%	6,7%	5,1%
Soins de santé	1,0%	2,5%	1,7%
Tourisme	1,4%	1,8%	1,6%
Education	0,4%	0,3%	0,3%
Autres	0,1%	0,2%	0,2%
Grand Total (%)	51%	49%	100%

PROFIL DES VULNERABILITÉS



MOYENS DE TRANSPORT



Méthodologie: Le suivi des mouvements transfrontaliers est une composante de la méthodologie DTM visant à fournir des informations sur les mouvements de population aux points de transit. Le suivi des mouvements transfrontaliers fournit des informations sur les tendances dans les lieux à haute mobilité.

La collecte de données se fait au niveau de huit points de transit situés aux points d'entrée non-officiels dans les provinces de Cankuzo et Muyinga depuis octobre 2018 et dans les provinces de Rutana et Ruyigi depuis novembre 2018. Les mouvements sont observés et enregistrés chaque jour de la semaine (de 6h à 18h) aux points de transit où les enquêteurs mènent des entretiens avec les migrants pour collecter des informations sur les mouvements migratoires. Les données de ce rapport ont été collectées pendant la période du 1 au 31 janvier 2020. Les mouvements de court terme pour les visites au marché ne sont pas considérés pendant les heures d'observation.