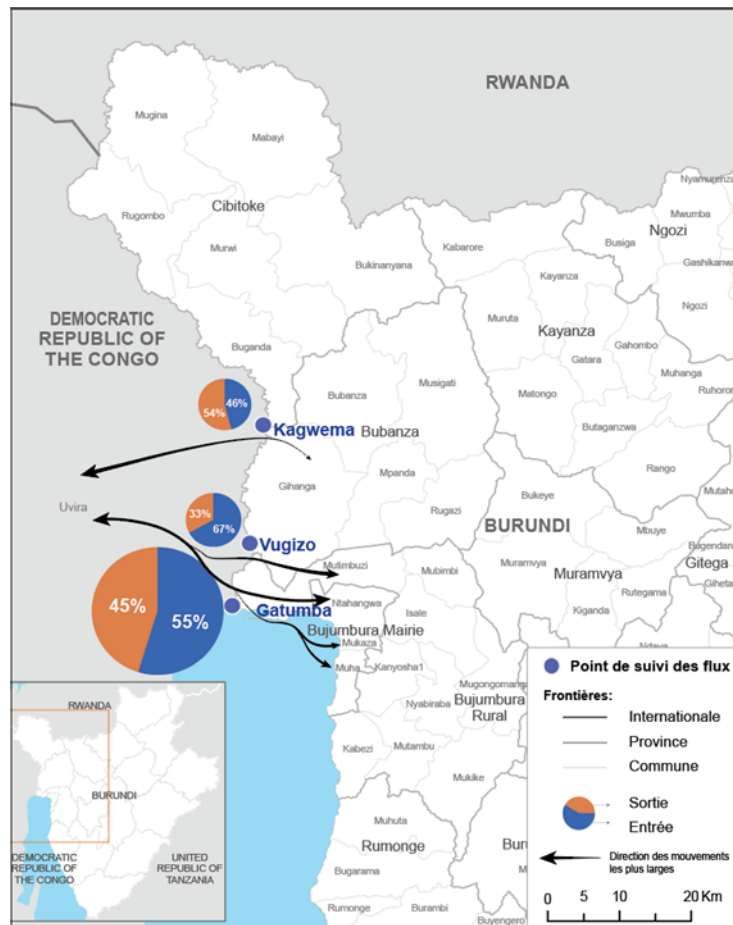


### VUE D'ENSEMBLE ET TENDANCES

Ce Tableau de Bord offre une analyse des tendances de mobilité des populations observées au niveau de trois (3) points de suivi des flux établis à la frontière entre le Burundi et la République Démocratique du Congo (RDC) à Gatumba, Vugizo et Kagwema. Les observations ont été effectuées entre le 2 et le 30 Septembre 2019. Pendant la période considérée, un total de 10 893 mouvements ont été observés par les enquêteurs à ces points. Cela représente une baisse de 18% par rapport au mois d'Août.

Environ 45% de tous les mouvements étaient sortants et 55% étaient entrants, avec la plupart des mouvements sortants allant vers la RDC (99%), et tous les mouvements entrants provenant de la RDC.

### ILLUSTRATION DES MOUVEMENTS



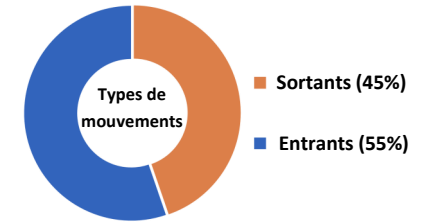
Avis: Cette carte est destinée à des fins d'illustration seulement. Les noms et frontières indiqués sur cette carte n'impliquent ni reconnaissance ni acception officielle de la part de l'OIM

### CHIFFRES-CLÉS

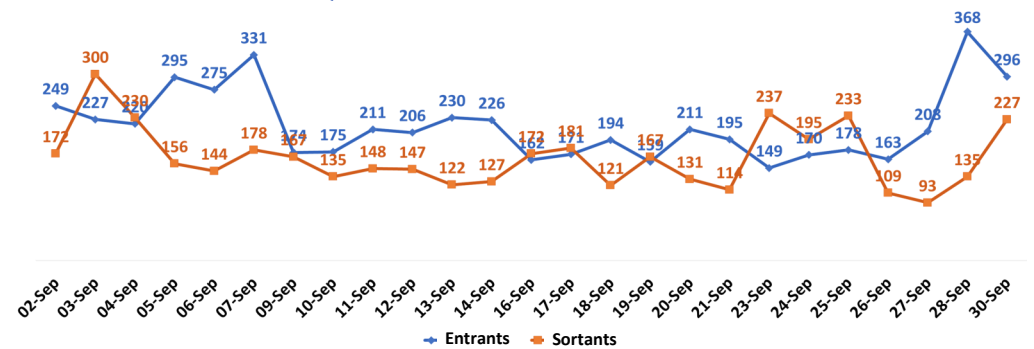
**10 893**  
Mouvements observés



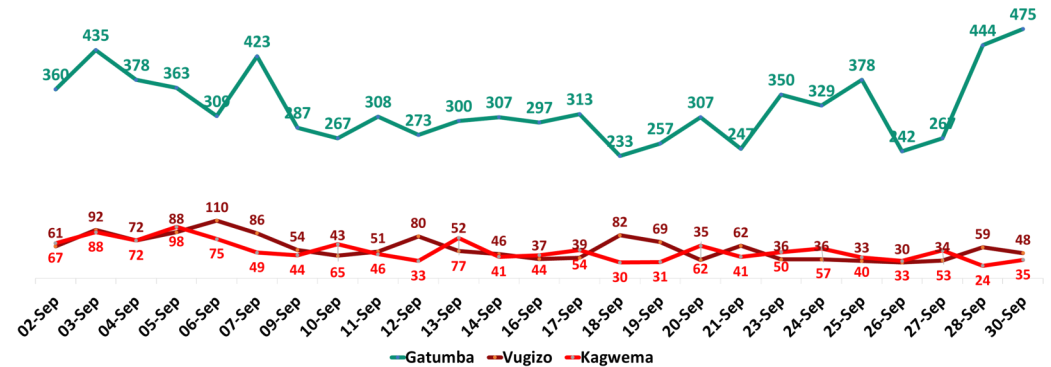
**3**  
Points de Suivi des Flux



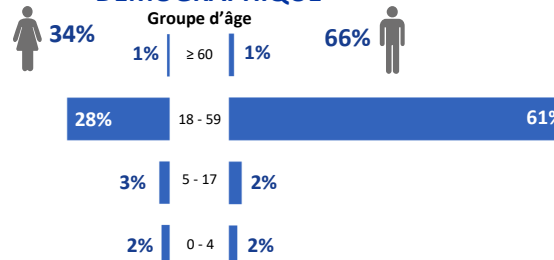
### TYPE DE MOUVEMENT QUOTIDIEN OBSERVÉ PENDANT LA PÉRIODE CONSIDÉRÉE



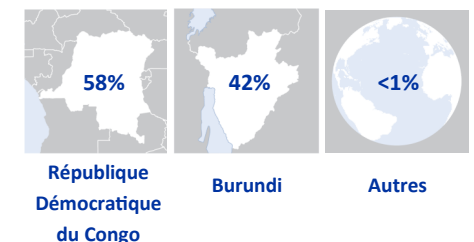
### OBSERVATIONS PAR POINT DE SUIVI PENDANT LA PÉRIODE CONSIDÉRÉE



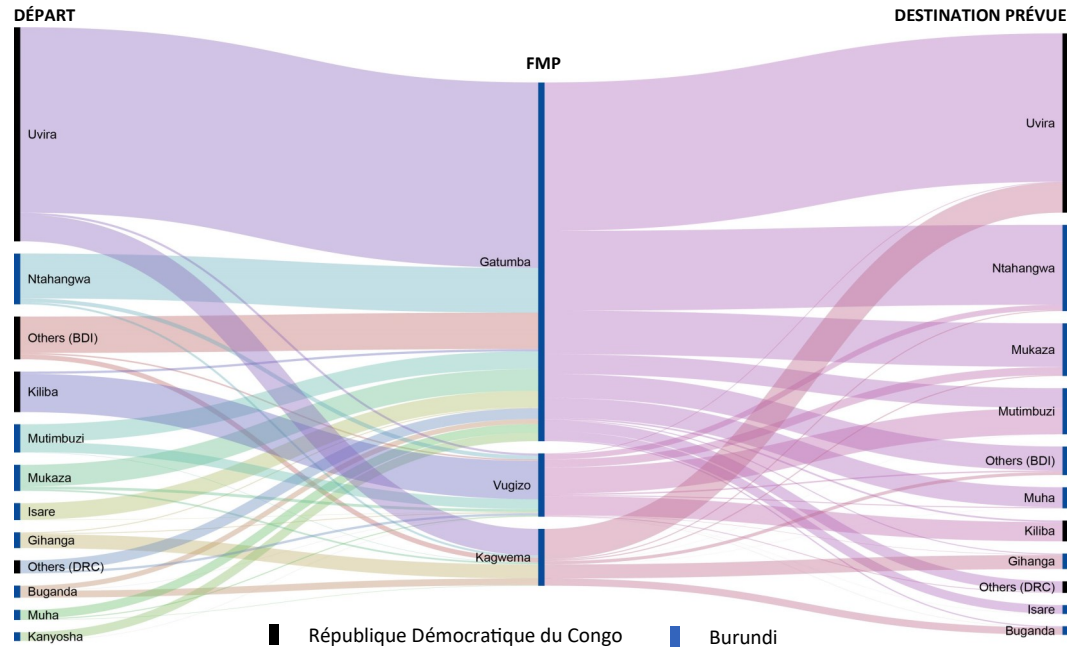
### DÉMOGRAPHIQUE



### NATIONALITÉS



## FLUX DE POPULATIONS



## POINTS-CLÉS

**Mouvements:** Des 10 893 mouvements, la plupart des voyageurs avaient entre 18 et 59 ans (89%). Quelques mouvements entrants se sont dirigés vers la République Unie de Tanzanie (0.3%), le Rwanda (0.1%) et l'Ouganda (0.1%). 48% des mouvements ont été effectués par le biais de taxis ou voitures, ce qui indique des flux rapides. Les mouvements quotidiens externes réguliers pendant les 29 jours suggèrent qu'aucun événement inhabituel de santé publique n'a été observé au cours de cette période.

**Durée des mouvements:** La majorité des mouvements (44%) étaient de nature temporaire, d'un délai d'un jour à une semaine.


**Raisons des mouvements:** La plupart des mouvements ont été motivés par le retour à la maison (33%), des raisons familiales (32%), des raisons économiques (20%) et 6% pour des raisons d'éducation. 4% des mouvements était pour le recours à des soins de santé.

**Points de suivi des flux:** Le point de suivi Gatumba a suivi la majorité des mouvements (75%), avec 13% des mouvements suivis via Vugizo et les 12% restants via Kagwema.

## RAISONS DU DÉPLACEMENT

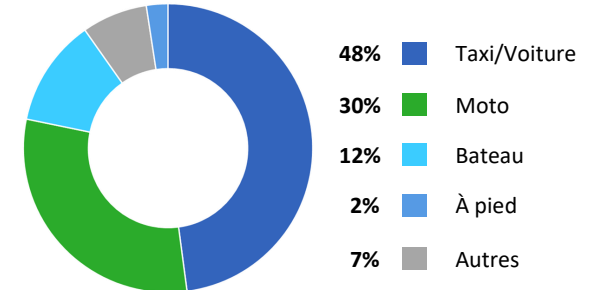
| Raisons du déplacement                          | Sortant (%)  | Entrant (%)  | Grand Total (%) |
|---|--------------|--------------|-----------------|
| Retour  | 15%          | 18%          | 33%             |
| Visites familiales (mariage, enterrement, etc.) | 10%          | 22%          | 32%             |
| Raisons économiques                             | 17%          | 4%           | 20%             |
| Education                                       | 1%           | 5%           | 6%              |
| Soins de santé                                  | 0.1%         | 4%           | 4%              |
| Achat de produits de consommation               | 0.1%         | 3%           | 3%              |
| Migration saisonnière                           | 1%           | 0.1%         | 1%              |
| Tourisme  | 0.3%         | 0.1%         | 0.4%            |
| Autres  | 0.3%         | 0.1%         | 0.4%            |
| <b>Grand Total (%)</b>                          | <b>44.5%</b> | <b>55.5%</b> | <b>100%</b>     |

## PROFIL DES VULNERABILITÉS



Environ 0.02% d'enfants migrants non accompagnés ont aussi été suivis.

## MOYENS DE TRANSPORT



**Méthodologie:** Le Suivi des flux est une composante de la DTM utilisée pour décrire les tendances des flux des individus observés. Le Suivi des flux est utilisé pour les mouvements de populations internes et transfrontaliers afin de mieux informer la DTM sur la nature, le volume, la direction et les moteurs de la migration. Cet exercice est effectué au niveau des Points de suivi des flux, établis de façon stratégique à la frontière avec la République Démocratique du Congo où des enquêteurs formés interviewent les personnes traversant les FMP dans les deux sens, peu importe leur statut (migrants ou autres), par nationalité et avec des informations désagrégées par sexe et âge. Le Suivi des flux renseigne la DTM sur les mouvements de populations, l'origine et les destinations prévues, les raisons du déplacement et les profils des populations.

**Limites:** Les FMP sont stratégiquement placés afin de capturer les flux de migration les plus caractéristiques et compléter les systèmes établis par les autorités gouvernementales. Cet exercice ne vise pas à fournir une description complète de tous les mouvements dans le pays ou à travers un point spécifique, mais devrait être compris comme une manière de décrire les caractéristiques des mouvements et profils des populations au niveau des lieux visés, en se limitant aux personnes observées. La collecte de données se fait six jours par semaine pendant la journée de 6h00 à 18h00.