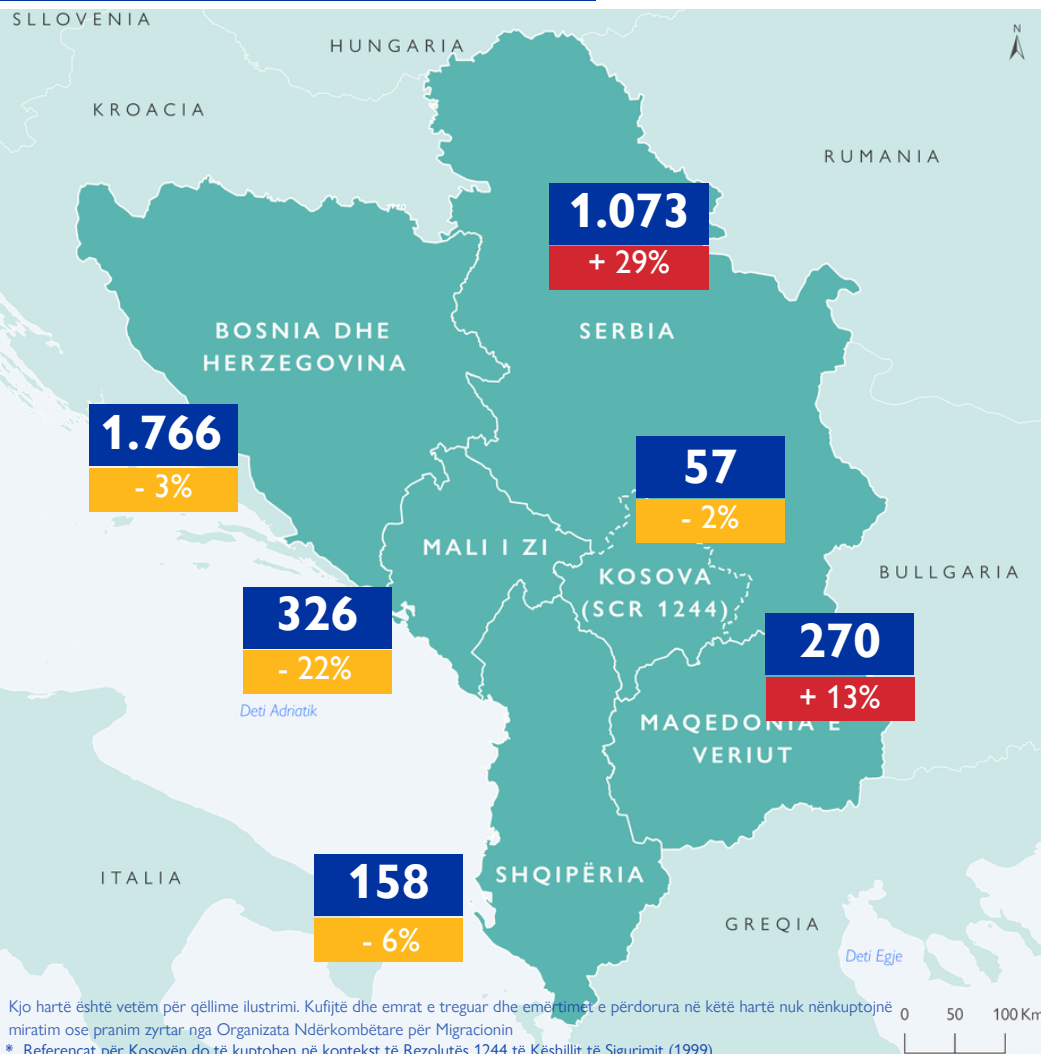


REGJISTRIMET MBI ARRITJET ^{1,2}



3.650

REGJISTRIMET MBI ARRITJET
NË MAJ 2024

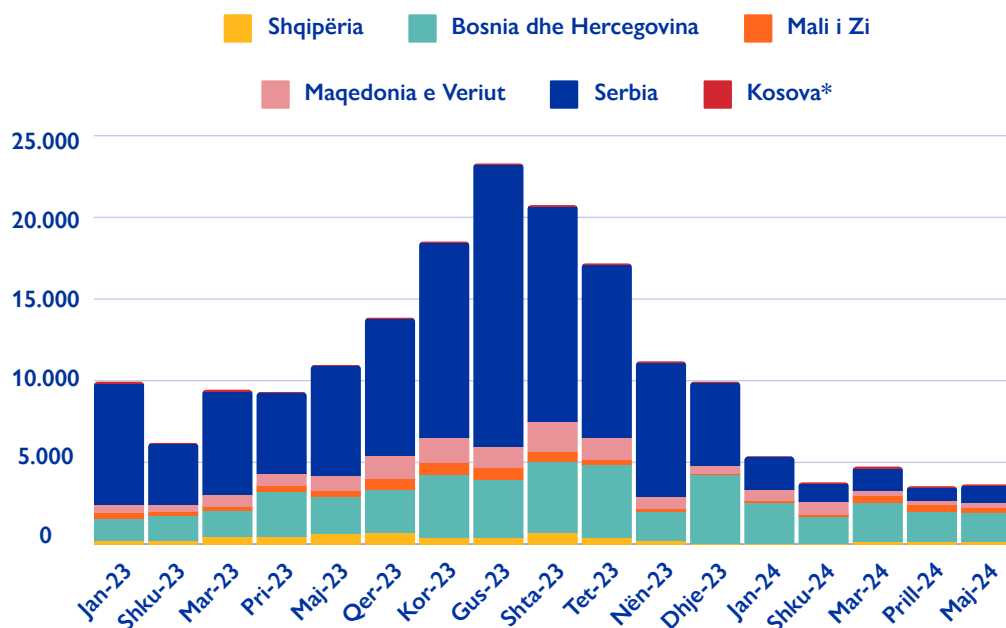
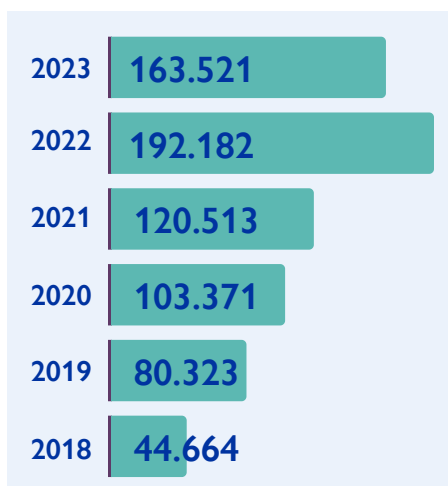
+3%

KRAHASUAR ME PRILL 2024

22.437

REGJISTRIMET TOTALE MBI
ARRITJET NË 2024

REGJISTRIMET TOTALE MBI ARRITJET NË BALLKANIN PERËNDIMOR ³



¹ Regjistrimet i referohen çdo regjistrimi nga një autoritet zyrtar i hyrjeve të parregullta në kufi, nga deti, në aeroporte ose në territorin e vendit.

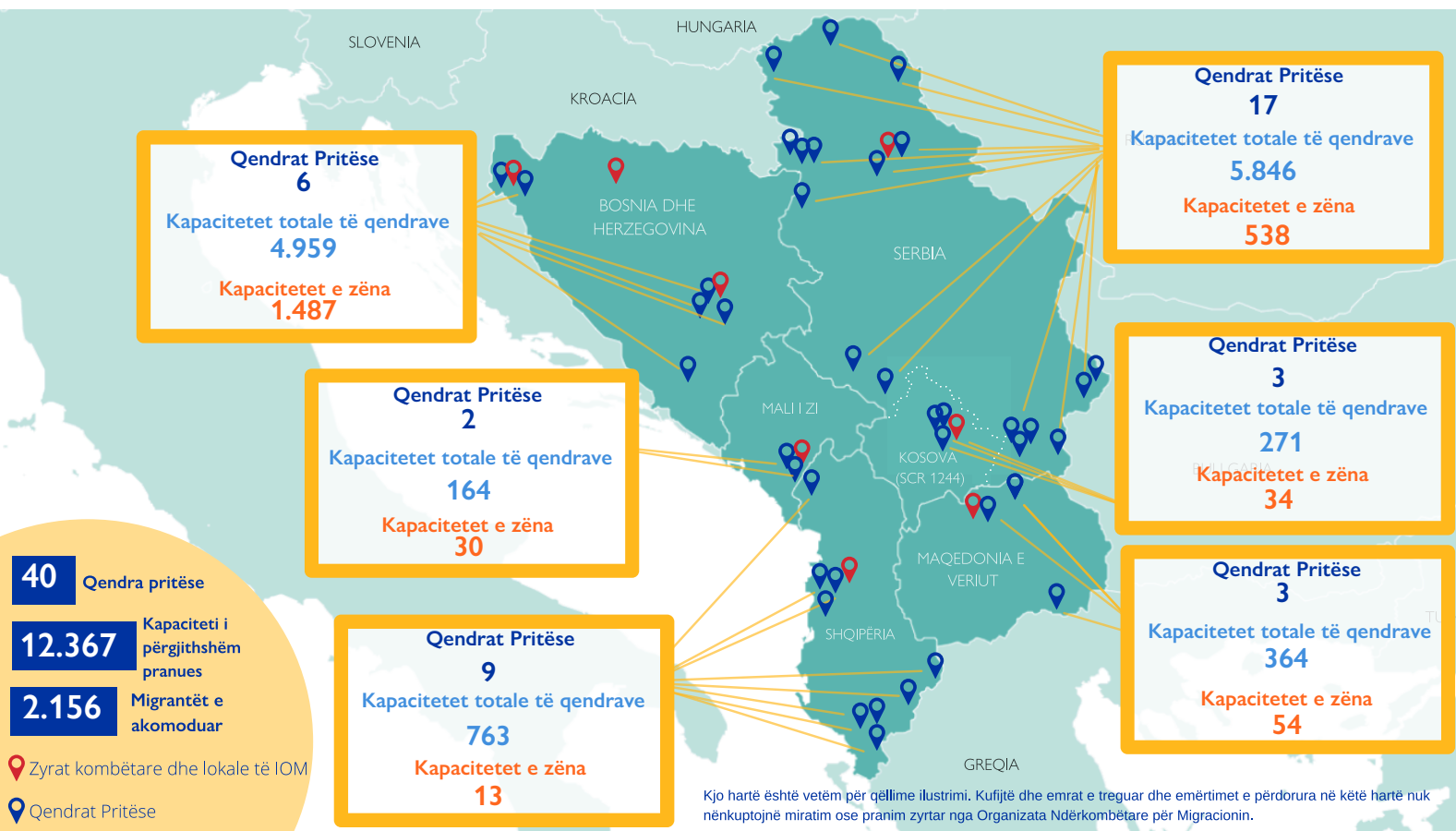
² Të dhënat mujore për regjistrimet krahasohen me muajin e kaluar.

³ Të dhënat e paraqitura në këtë përmbledhje nuk janë përfundimtare dhe i nënshtrohen konsolidimit. Ju lutemi kontrolloni faqen e internetit më poshtë për më shumë informacion: [Europe Arrivals | Displacement Tracking Matrix \(iom.int\)](https://www.iom.int/Europe-Arrivals-Displacement-Tracking-Matrix).

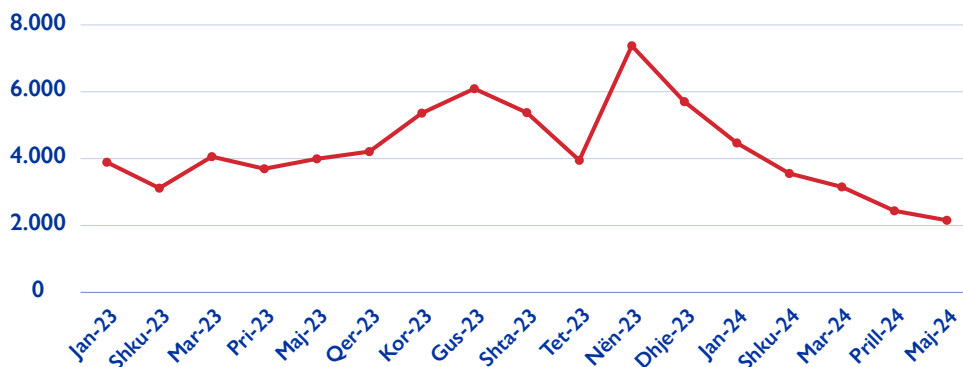
3 KOMBËSITË MË TË SHPESHTA TË MBËRRITURA NË MAJ 2024 ^{4, 5}

Albania	Pakistan (32%) ↑ +4%	Republika Arabe e Sirisë (14%) ↑ +4%	Nepal (10%) ↓ -4%
Bosnia dhe Herzegovina	Republika Arabe e Sirisë (28%) ↓ -7%	Afganistan (20%) ↑ +5%	Turqia (8%) ↑ +1%
Mali i Zi	Pakistan (18%) ↑ +11%	Republika Arabe e Sirisë (17%) ↓ -8%	Afganistan (15%) ↑ +10%
Maqedonia e Veriut	Republika Arabe e Sirisë (47%) ↑ +7%	Maroku (11%) ↑ +7%	Egjipti (7%) ↓ +4%
Kosova*	Maroku (46%) ↓ -8%	Territori Palestinez i Pushtuar (21%) ↑ +18%	Republika Arabe e Sirisë (18%) ↓ -8%

QENDRAT E PRITJES SË MIGRANTËVE - MAJ 2024 ^{6, 7}



TRENDI I KAPACITETEVE TË ZËNA



⁴ Të dhënat për kombësitë për regjistrimet në Serbi nuk janë të disponueshme.

⁵ Rritjet ose uljet në përqindje i referohen ndryshimeve në përqindjen e të dhënave së kombësive, dhe jo në numrat total, për raportin e muajit të kaluar, prill 2024.

⁶ Të dhënat për Shqipërinë i referohen numrit kumulativ të migrantëve të regjistruar në strukturat ekzistuese në prill nga Departamenti i Kufirit dhe Migracionit pranë Policisë Kufitare të Shqipërisë

⁷ Bazuar në të dhënat më të fundit të disponueshme në maj 2024.

** No registrations were recorded in the previous month

PËRGJIGJET PËR MIGRANTËT TË NGEÇUR NË BALLKANIN PERËNDIMOR

KTHIMET VULLNETARE DHE RIINTEGRIMI



181
kthimet vullnetare
të asistuara 2024



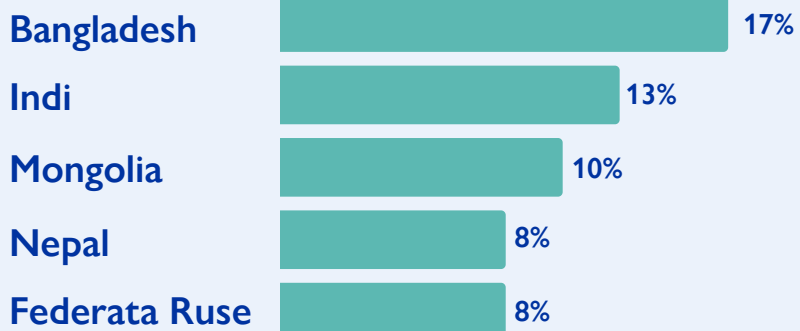
86% Mashkull
14% Femër



56
granteve te
riintegritimit ⁸

	Albania	Bosnia dhe Hercegovina	Mali i Zi	Maqedonia e Veriut	Serbia	Kosova*	Total
Totali i të kthyerëve 2024	9	81	27	5	48	11	181
Totali i të kthyerëve 2016 - 2023	18	1.420	124	115	1.204	45	2.926

PEŠË
VENDET
KRYESORE
TË KTHIMIT
NË MAJ 2024



Aktivitetet e IOM financohen nga:



Funded by
the European Union



Norwegian Ministry
of Foreign Affairs



MINISTRY OF
FOREIGN AFFAIRS
OF DENMARK



Ministry of Foreign Affairs
and International Cooperation of Italy



UK Government

Mendimet e shprehura në raport janë të autorëve dhe nuk pasqyrojnë domosdoshmërisht pikëpamjet e Organizatës Ndërkombëtare për Migracionin (IOM). IOM-i nuk shpreh asnjë opinion në lidhje me statusin ligjor të ndonjë vendi, territori, qyteti apo zone, apo të autoriteteve të tij, apo në lidhje me kufijtë apo kufijtë e tij.

Organizata Ndërkombëtare për Migracionin (IOM), 1 korrik 2024. DTM Ballkani Perëndimor - Raporti i Flukseve Migratore të Përziera (Korrik 2024). IOM, Evropa Juglindore, Evropa Lindore dhe Azia Qendrore.

Për më shumë informacion mbi termat dhe kushtet e raporteve DTM dhe produkteve të informacionit, ju lutemi referojuni: <https://dtm.iom.int/terms-and-conditions>.
Kontakti: iomwesternbalkans@iom.int

⁸ Numri total i granteve për riintegrim nuk pasqyron numrin total të granteve për kategori pasi një paketë riintegrimi mund të përfshijë kategori të ndryshme