

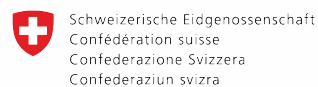


© БЧадраабал

БАЯНГОЛ ДҮҮРЭГ

“Хүн ам зүй, шилжилт хөдөлгөөн ба хэрэгцээ шаардлага”
Түргэвчилсэн судалгаа

2022 оны 9 дүгээр сараас 2023 оны 2 дугаар сар
(Гурав дугаар ээлжийн тоон мэдээлэл нэгтгэл)



Swiss Agency for Development
and Cooperation SDC
Швейцарын хөгжлийн агентлаг

АГУУЛГА

Удиртгал ба аргачлал.....	1
1. Мэдээллийн дүн шинжилгээ – Баянгол дүүрэг	4
1.1 Хүн амын суурь тоон үзүүлэлт ба хүн ам зүйн тойм	4
1.2 Бүртгэл.....	5
1.3 Ирсэн иргэд.....	6
1.4 Явсан иргэд.....	8
1.5 Хөдөлмөр эрхлэлт	9
1.6 Санхүүгийн нөхцөл байдал	10
1.7 Шилжилт хөдөлгөөнтэй холбоотой тулгамдаж буй асуудлууд	10
1.8 Үйлчилгээний хүртээмж ба дэд бүтэц.....	12
Дүгнэлт.....	13

УДИРТГАЛ БА АРГАЧЛАЛ

УДИРТГАЛ

Энэхүү дүүргийн хэмжээний тайлан нь Баянгол дүүргийн хүн ам зүй, шилжилт хөдөлгөөн ба хэрэгцээ шаардлагыг тодорхойлоход чиглэсэн үндсэн сэдвүүдийн хүрээнд 2022 оны 9 дүгээр сараас 2023 оны 2 дугаар сарын тойм мэдээллийг харуулсан болно. Уг судалгаа нь Монгол дахь ОУШХБ-аас Улаанбаатар хотод хийсэн хөдөлгөөнийг тандах ДТМ судалгааны аргачлалын гурав дахь удаагийн тоон мэдээлэл нэгтгэлийн үе шат юм.

Нэгдүгээр шатны тоон мэдээлэл нэгтгэлийн адил энэхүү судалгаагаар Баянгол дүүргийн хэмжээнд хүн амын бодит тоон мэдээлэл, суурь тоон үзүүлэлт, шилжин ирэгсэд ба явагсад (шилжилт хөдөлгөөн), хөдөлмөр эрхлэлт, санхүүгийн нөхцөл байдал, шилжилт хөдөлгөөнтэй холбоотой тулгамдаж буй асуудлууд, үйлчилгээний хүртээмж болон дэд бүтэц гэсэн найман үндсэн сэдвийг авч үзсэн болно. Тоон мэдээллийг Баянгол дүүргийн хамгийн жижиг засаг захиргааны нэгж болох хэсгийн¹ нутаг дэвсгэрийн нөхцөл байдал, мэдээлэл нэгтгэгчийн мэдлэгийн нөөц бололцоо, мэдээллийн нээлттэй байдлаас хамааран хэсгийн ахлагч нараар тандалт судалгаа, ярилцлага хийх замаар нэгтгэсэн болно.

Олон улсын шилжилт хөдөлгөөний байгууллага (ОУШХБ)-ын өмнөх судалгаануудаас харахад газрын доройтол, уур амьсгалын өөрчлөлт зэрэг хүчин зүйлс Монгол Улсын уламжлалт амьдралын хэв маягийг өөрчилж байгааг бидний хийсэн өмнөх судалгаанууд тогтоосоор байна. Ган, зудын² давтамж нэмэгдэж, ажлын байр цөөн, амьдрах орчин нөхцөл хангалтгүй, хөдөөгийн хүн амын мал аж ахуйгаас хараат байдал зэрэг нь суурин газар болон бусад аймаг³ орон нутаг руу чиглэсэн шилжилт хөдөлгөөнийг нэмэгдүүлэх хүчин зүйл болсоор байна.

Тэдгээр шилжих хөдөлгөөний үндсэн шинж чанарыг ойлгоход Монгол Улсын хэмжээнд өөр өөр байршилд ажиллаж амьдарч, шилжилт хөдөлгөөнд оролцож буй хүн амын бодит тоон мэдээлэл шаардагдах бөгөөд мэдээллийн зөрүүтэй байдал үндсэн шинж чанарыг ойлгоход саад болж байна. Энэхүү судалгаа нь Баянгол дүүргийн хүн ам, шилжилт хөдөлгөөний бодит мэдээллийг олж авах замаар энэ хоёр мэдээлэл хоорондын зөрүүг арилгаж дотоодын шилжилт хөдөлгөөний талаарх бодлого, үйл ажиллагааг бодит мэдээллээр хангах, мэдээллийн баазыг нэмэгдүүлэх зорилготой.

СУДАЛГААНЫ АРГАЧЛАЛ

Энэхүү тайланд Монгол Улс дахь ОУШХБ-ын Шилжилт хөдөлгөөнийг тандах матриц (ДТМ)-ийн аргыг үндэслэн боловсруулсан хөдөлгөөнийг тандах (МТ) дэд аргачлалыг ашигласан болно.

Судалгаанд Баянгол дүүргийн хамгийн жижиг засаг захиргааны нэгж болох хэсгийн⁴ түвшинд хэсгийн ахлагч нараар дамжуулан тоон мэдээллийг нэгтгэсэн. Хэсгийн ахлагч нар өөрийн нутаг дэвсгэрийн иргэдтэй ярилцах, ажиглалт хийх, өөрсдийн бусад нөөц бололцоог ашиглах болон харилцаа холбооны хэрэгслүүдийг ашиглан тоон мэдээллийг нягтлах, баталгаажуулах ажлыг хийсэн. Хэсгийн ахлагч нарыг судалгааны агуулга тус бүрээр нь ялган эрэмбэлсэн найман үндсэн сэдвийг багтаасан судалгааны агуулгыг/хэрэгслийг нөхөхийг хүссэн юм. Тэд Кобо программ хангамжаар дамжуулан тоон ажиглалт, баталгаажуулалт хийгдсэн мэдээллийг гар утас эсвэл таблет ашиглан цахим системд нөхөж илгээсэн. Мэдээллийг зөв, чанартай нэгтгэхийн тулд судалгааг хэрэгжүүлэхээс өмнө хэсгийн ахлагч нарыг судалгааны асуулгын дэлгэрэнгүйг ойлгох, тандалт судалгааг хийх арга аргачлалыг багтаасан сургалтад хамруулсан. Түүнчлэн ДТМ судалгааг хариуцсан ажилтнууд мэдээлэл нэгтгэх явцад үүссэн аливаа асуулт, асуудалд цаг тухайд нь хариу өгч бэлэн байдалд ажилласан юм.

¹ Хэсэг гэдэг нь Улаанбаатар хотын нутаг дэвсгэрийн хамгийн жижиг засаг захиргааны нэгж юм.

² Зуд гэдэг нь зуны дэлгэр цагт бороо хур дутмаг, тариа ногоо ургац муутай гандуу байсантай холбогдуулан өвөл өвс тэжээл дутагдах, мал идэх өвсгүй болж өвөлжилт хүндрэхийг хэлнэ.

³ Аймаг нь Монгол Улсын хөдөө орон нутгийн засаг захиргааны анхдагч нэгж хэлнэ.

⁴ Хороо гэдэг нь Улаанбаатар хотын засаг захиргааны нэгж юм.

Өгөгдлийг системд нэгтгэх үйл явц албан ёсоор хаагдамагц ДТМ-ийн судалгааны баг бүрэлдэхүүн тоон мэдээлэлд дүн шинжилгээ хийх ажлыг эхлүүлсэн бөгөөд гарч болзошгүй алдаа, тоон мэдээллийн зөрүү, давхардал зэргийг илрүүлэхийн тулд өгөгдлийн хяналтын шатанд чанарын баталгаажуулалтын шалгалтыг сонгогдсон дүүргүүд дээр хийсэн. Энэхүү тайланд тусгагдсан аливаа үр дүнг хэсгийн түвшинд нягтлан харах боломжтой гэдгийг дурдах нь зүйтэй юм.

ХЯЗГААРЛАГДМАЛ БАЙДАЛ

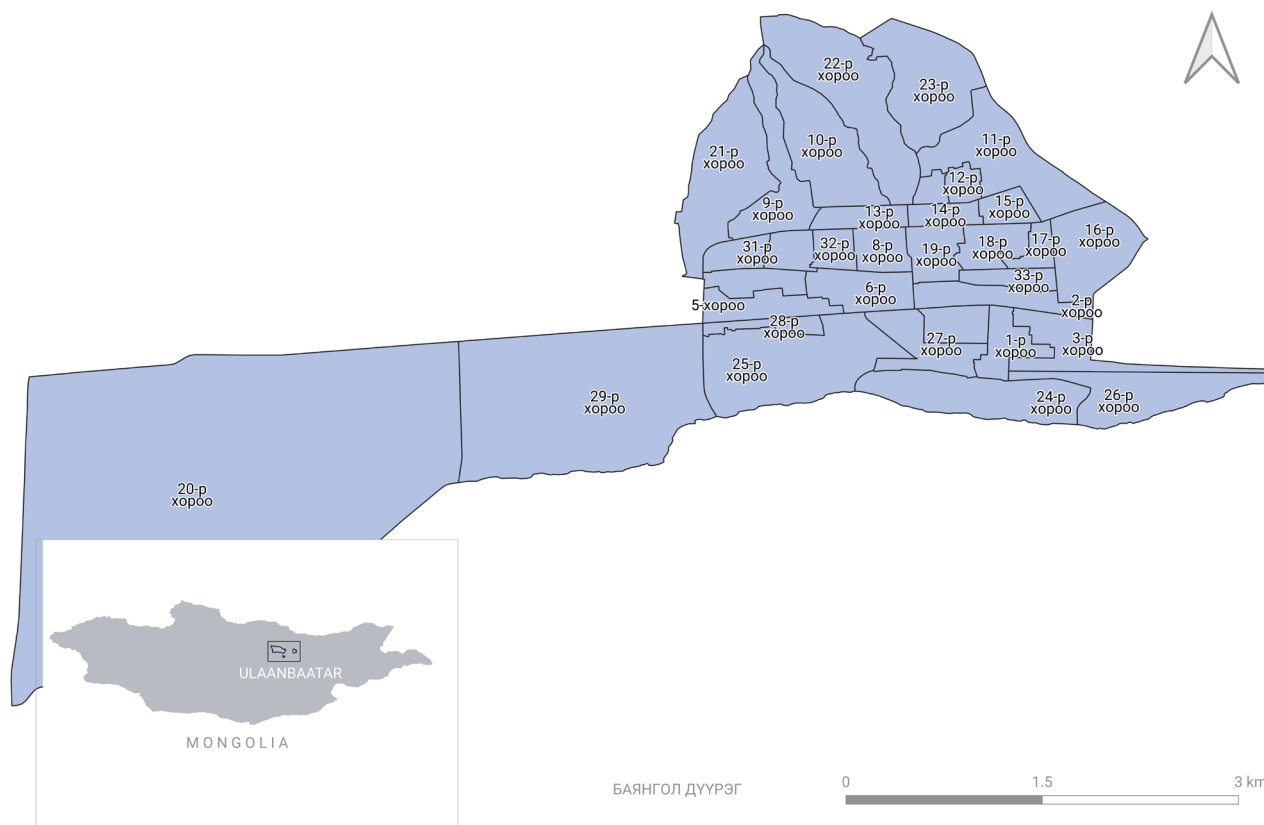
Энэхүү судалгаанд ашигласан аргачлал нь үндсэн мэдээлэгч нараас өгсөн мэдээлэлд дүн шинжилгээ хийж байгаа төдийгүй бусад эх сурвалжтай гурвалсан өгөгдлийн санг бий болгох үндсэн зорилготой юм.

Нэгтгэсэн өгөгдөл нь үндсэн мэдээлэгч нарын мэдлэгт тулгуурласан ажиглалт, тооцоолол, төсөөллийг илэрхийлдгээрээ ялгаатай юм. Тиймээс өгөгдлийн найдвартай байдал нь ажиглалт, тандалт судалгааг хийж буй нэгжийн хэмжээ (жишээ нь, хэсгийн хэмжээ, хүн ам), хэсгийн ахлагчийн иргэдтэй хэр ойр холбоотой, ажиглалт, тоон мэдээлэлд дүн шинжилгээ хийх чадвар, мэдлэг гэх мэт хүчин зүйлсээс хамаарч ялгаатай байх магадлалтай тул өгөгдлийн гадаад болон дотоод мэдээллийн хүчин төгөлдөр байдал хязгаарлагдмал юм.

Нэмж дурдахад, тоон мэдээллийн үр дүнгийн гурвалжинд тусгасан үнэлгээ нь тухайн ажиглалт хийсэн байршилд зөвхөн нэг гол мэдээлэгчээс авсан мэдээллээр хязгаарлагдсан болно.

ГАЗАР ЗҮЙН ХАМРАХ ХҮРЭЭ

Газрын зураг 1. Баянгол дүүргийн газрын зураг (хороогоор)



Хүснэгт 1. Тоон мэдээлэл нэгтгэх үеийн Баянгол дүүргийн хүн ам

Дүүрэг	Хэсгийн тоо	Хүн амын тоо (бүртгэлгүй түр оршин суугчдын мэдээллийг багтаасан)
Баянгол	268	259,931
Нийт	268	259,931

НЭР ТОМЬЁОНЫ ТОДОРХОЙЛОЛТ

Хүн амын суурь тоон үзүүлэлт: Гарал үүсэл, бичиг баримтын байдал, хууль эрх зүйн нөхцөл байдал, бүртгэл, нас, хүйс, нийгэм-хүн ам зүйн бусад шинж чанараас үл хамааран үнэлгээ хийх үед тухайн байршилд байгаа бүх оршин суугч.

Өрх: Нэг дээвэр дор амьдардаг, зардал болон хоол хүнсээ хуваалцдаг бүлэг хүмүүс.

Ирсэн иргэд: Улаанбаатар хот дотор эсвэл хотын гаднаас ирсэн эсэхээс үл хамааран хамгийн багадаа дөрвөн долоо хоног болон түүнээс дээш хугацаагаар оршин суух зорилготой хотын ямар нэг байршилд ирсэн хүмүүс (шилжилт хөдөлгөөн, түр оршин суух бүртгэл зэргийг хийлгэсэн эсэхээс үл хамаарна).

Явсан иргэд: Улаанбаатар хот дотор эсвэл хотын гадагшаа явсан эсэхээс үл хамааран хамгийн багадаа

дөрвөн долоо хоногийн туршид буцах бодолгүй, аль нэг байршилд явсан хүмүүс (шилжилт хөдөлгөөн, түр оршин суух бүртгэл зэргийг хийлгэсэн эсэхээс үл хамаарна).

Мэдээлэгч: Мэдээллийн эх сурвалж бөгөөд энэ судалгаанд Улаанбаатар хотын нийт хэсгийн ахлагч нарыг хэлнэ.

Мэдээлэл нэгтгэгч: Мэдээлэл нэгтгэж буй хүн. Энэхүү үнэлгээнд үндсэн мэдээлэгч нар мэдээлэл нэгтгэсэн тул эдгээр хоёр нэр томьёо давхцана.

Гэр хороолол болон орон сууц зонхилсон хэсэг: Засаг захиргааны хамгийн жижиг хэсэгт улсаас халаалт, цэвэр усаар хангагдсан орон сууц, зөөврийн усаар хэрэгцээгээ хангадаг, мод, нүүрс түлж гэрээ дулаацуулдаг гэр хороолол зэрэгцэн оршдог хэсгийг хэлнэ.

1. МЭДЭЭЛЛИЙН ДҮН ШИНЖИЛГЭЭ - БАЯНГОЛ ДҮҮРЭГ

1.1 ХҮН АМЫН СУУРЬ ТООН ҮЗҮҮЛЭЛТ БА ХҮН АМ ЗҮЙН ТОЙМ



75,527

Өрх



259,931

Хувь хүн



54%

Эмэгтэй



33%

Хүүхэд



4,113

Хөгжлийн бэрхшээлтэй иргэн



2,106

Асран хамгаалагчгүй ахмад настан



2,424

Жирэмсэн эмэгтэй



1,745

Эцэг, эхийнхээ аль нэгээс тусгаарлагдсан хүүхэд



3,101

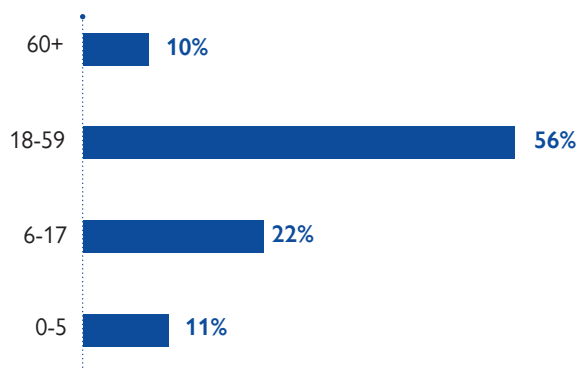
Өрх толгойлсон эцэг, эхтэй өрх



7,697

60 ба түүнээс дээш насны өрхийн тэргүүлэгчтэй өрх

График 1. Хүн ам зүй (ээлэх хувь насны бүлгээр)



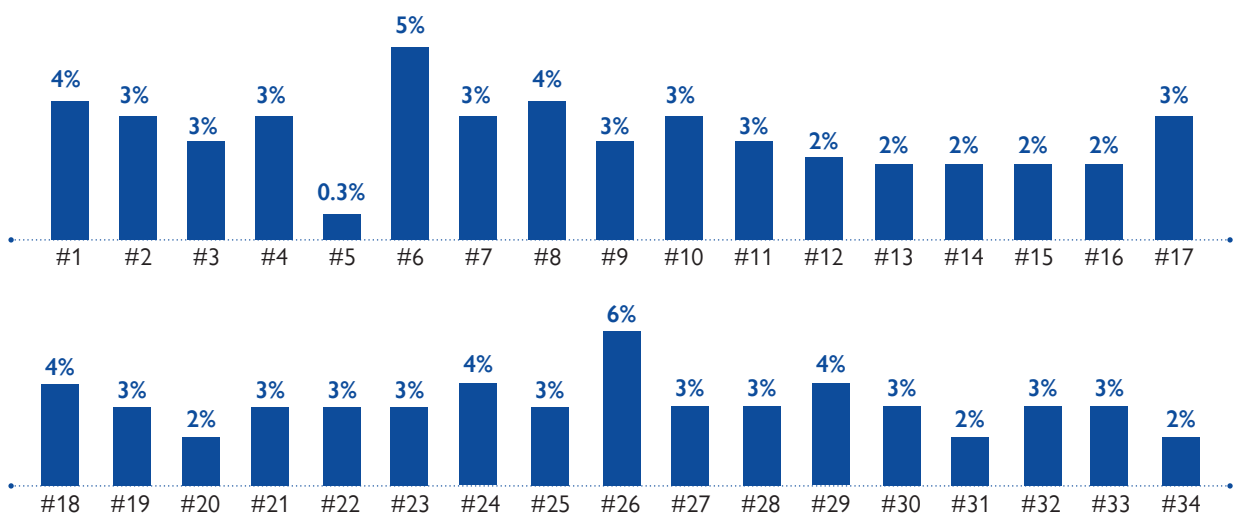
Үнэлгээ хийх үед (2022 оны 9 дүгээр сараас 2023 оны 2 дугаар саруудад) Баянгол дүүрэгт 259,931 иргэн буюу 72,527 өрх бүртгэгдсэн нь Улаанбаатар хотын хүн амын 16 хувийг эзэлж байна. Дүүргийн хүн амын 54 хувь нь эмэгтэй байна. 33 хувь нь насанд хүрээгүй хүүхэд байгаа нь өндөр үзүүлэлт бөгөөд үүний 11 хувийг 0-5 нас, 22 хувийг 6-17 насны хүүхдүүд эзэлж байна. Хүн амын 56 хувийг 18-59 насны насанд хүрэгчид, 10 хувийг 60 болон түүнээс дээш насны ахмад настан эзэлж байна.

Баянгол дүүрэгт нийтдээ 4,113 хөгжлийн бэрхшээлтэй иргэн (хүн амын 2 хувь), 2,424 эмэгтэй жирэмсэн (эмэгтэйчүүдийн 2 хувь), 2,106 асран хамгаалагчгүй ахмад настан (60 болон түүнээс дээш настай өндөр настны 8 хувь), 1,745 эцэг, эхийнхээ аль нэгээс эсвэл аль алинаас тусгаарлагдсан хүүхэд (18-аас доош насны хүүхдүүдийн 2 хувь) судалгаа хийсэн хугацаанд бүртгэгдсэн байна. Түүнчлэн 3,103 өрх толгойлсон эцэг, эх, 60 ба түүнээс дээш насны

өрхийн тэргүүлэгчтэй⁵ 7,697 өрх байгаа нь тус дүүргийн нийт өрхийн 4 хувь болон 11 хувийг тус тус эзэлж байна.

Баянгол дүүрэг нь нийт 34 хороо, 268 хэсэгтэй. 26 дугаар хороо хамгийн их хүн амтай буюу дүүргийн хүн амын 6 хувийг эзэлж байгаа бол үүний дараа 6 дугаар хороо нийт хүн амын 5 хувийг эзэлж байна.

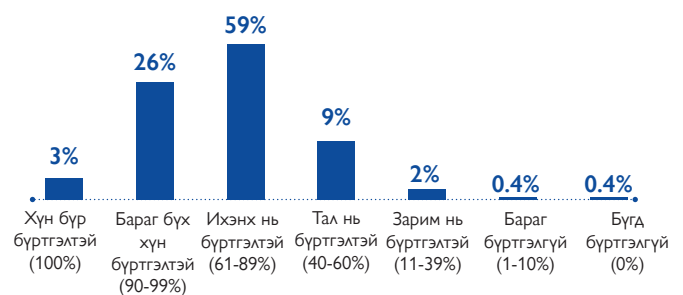
График 2. Хүн ам зүй, хороогоор (эзлэх хувь)



1.2 БҮРТГЭЛ

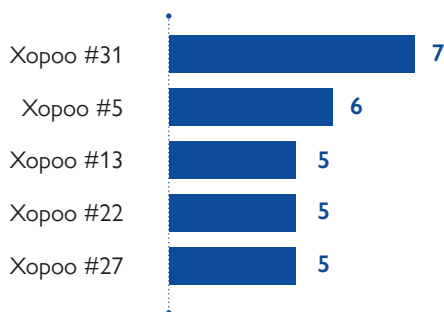
Судалгааг нэгтгэсэн хугацаанд нийт хэсгүүдийн 30 хувь нь иргэдийн 90 гаруй хувь нь оршин суугчийн бүртгэлтэй (шилжилт хөдөлгөөний бичиг баримтын зөрчилгүй) гэсэн тооцоо гаргасан ба үүний 3 хувь (9 хэсэгт) нь 100 хувь бүртгэлтэй байна. Түүнчлэн хэсгүүдийн 59 хувь нь дийлэнх иргэд нь бүртгэлтэй (иргэдийн 61-89 хувь), 9 хувь нь тал нь бүртгэлтэй (иргэдийн 40-60 хувь) гэсэн бол үлдсэн хэсгийн ердөө 3 хувь нь иргэдийн 40-с доош хувь бүртгүүлсэн гэж мэдээлжээ.

График 3. Албан ёсны бүртгэлээ хийлгэсэн байдал (эзлэх хувь)



⁵ Өрхийн тэргүүн нь 60 ба түүнээс дээш насны хүнтэй өрх

График 4. Оршин суух бүртгэл 90-с дээш хувь хийгдсэн хороод (нийт хэсэг)



Иргэд өөрсдийгөө тухайн хэсэгт түр зуур оршин сууж байгаа гэж үзэн өөрийн оршин суугаа газартаа бүртгүүлэхгүй байгаа нь бүртгэлгүй байх үндсэн шалтгаан болж байна гэж тус дүүрэг дэх бүх хэсгийн 24 хувь мэдээлсэн. Энэ үзэгдэл ялангуяа 1-р хороо (12 хэсгийн мэдээлснээр) болон 23-р, 26-р хороодод (9 хэсгийн мэдээлснээр) зонхилон тохиолдсон харагдаж байна.

График 5. Бүртгэлээ хийлгэдэггүй үндсэн шалтгаан (эзлэх хувь)



1.3 ИРСЭН ИРГЭД⁶

Судалгаа явуулахаас өмнөх сүүлийн зургаан сарын хугацаанд Баянгол дүүрэгт нийт 7,173 иргэн ирсэн нь Улаанбаатар хотод ирсэн нийт иргэдийн 16 хувийг эзэлж байна. 24-р хороонд (15 хувь) хамгийн өндөр хувьтай ирсэн иргэд бүртгэгдсэн гэж мэдээлсэн. Улаанбаатар хотын бусад дүүргээс ирэгсэд (77 хувь) зонхилж байгаа бол үүний дараа тус дүүргийн өөр хороо/хэсгээс ирсэн иргэд (12 хувь), хөдөө орон нутгаас ирэгсэд (11 хувь) байна.

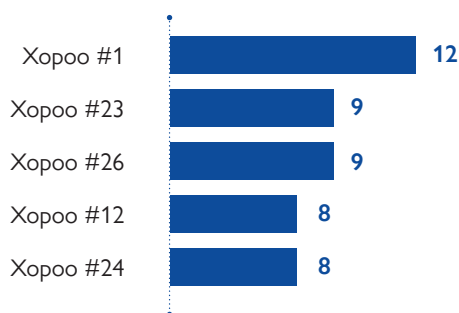
⁶ Ирсэн иргэд гэдэг нь тус дүүрэгт эсвэл дүүргээс гадна байршлаас ирсэн эсэхээс үл хамааран тус дүүрэг дэх аль нэг байршид оршин суухаар ирсэн иргэн, айл өрхийг хэлнэ.

Хүснэгт 2. Оршин суух бүртгэл 10-с доош хувь хийгдсэн хороод (нийт хэсэг)

Хороо	Хувь
8-р хороо	2 хэсэг

Бүртгүүлэхгүй байх бусад шалтгаанд бүртгэлийн маягтуудыг хэрхэн бөглөхийг мэдэхгүй (15 хувь), боловсролын шалтгаан (13 хувь), бүртгүүлэхэд ямар ч ашиг тусыг олж харахгүй байна (12 хувь) бүртгүүлэх хэрэгцээ шаардлагын тухай ойлголтгүй (10 хувь) гэсэн шалтгаанууд багтжээ.

График 6. Түр зуур оршин сууж байгаа гэж үзэн бүртгэл хийлгэхгүй байгаа иргэдийн хамгийн өндөр үзүүлэлттэй 5 хороо (хэсгүүдийн эзлэх хувь)

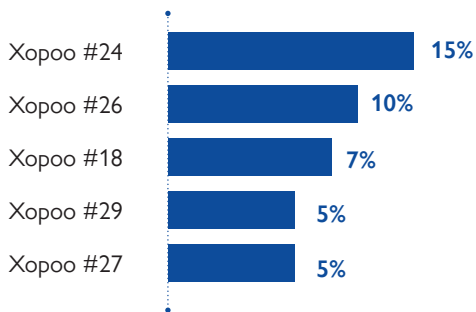


Улаанбаатар хотын бусад дүүргээс ирэгсдийн 71 хувь нь орон сууц зонхилсон хэсгүүдээс ирсэн бол 16 хувь нь гэр хороолол зонхилсон хэсгүүдээс, 13 хувь орон сууц, гэр хороолол холимог хэсгүүдээс⁷ ирсэн байна. Хөдөө орон нутгаас ирсэн иргэдийн 46 хувь нь аймгийн төвийн багуудаас ирсэн бол 29 хувь нь сумын төвийн багуудаас, 25 хувь нь хөдөөгийн багуудаас⁸ ирсэн байна.

⁷ Гэр хороолол зонхилсон хэсэг гэдэг нь хот төлөвлөлтийн дэд бүтэц болон усны хангамжгүй Монголын уламжлалт амьдрах байрыг хэлнэ. Гэр хороолол зонхилсон хэсгийн оршин суугчид ихэвчлэн зөөврийн ус ашиглаж мод эсвэл нүүрс түлж халаалтаа авдаг. Орон сууц зонхилсон хэсэгт улсаас халаалт болон ус хангамжийг шийдэж өгсөн байдаг. Гэр хороолол ба орон сууц холимог хэсэгт эдгээр хоёр амьдрах орчин нь хамтран оршдог.

⁸ Баг гэдэг нь хөдөө орон нутаг дахь засаг захиргааны хамгийн жижиг нэгж юм. Аймгийн төвийн баг гэдэг нь аймгийн төвд байрладаг засаг захиргааны хамгийн жижиг нэгж бол сумын төвийн баг гэж Монгол Улсын хөдөө орон нутгийн засаг захиргааны хамгийн жижиг хоёр дахь нэгжийг хэлнэ.

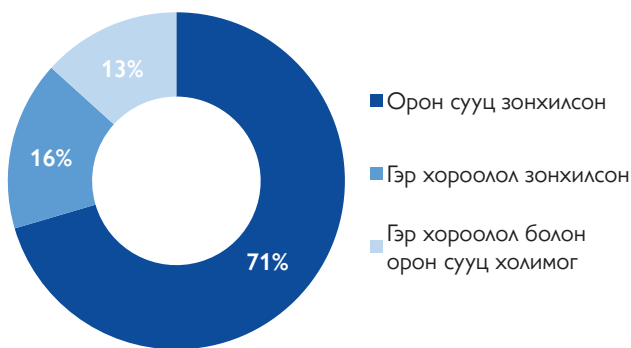
График 7. Ирсэн хөдөлгөөн хамгийн их бүртгэгдсэн хороод (эзлэх хувь)



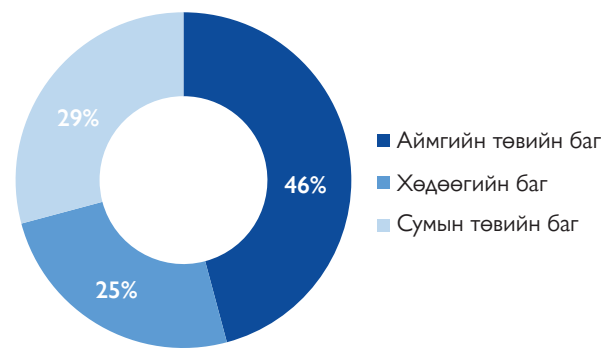
Бүдүүвч 1. Ирсэн хөдөлгөөний төрөл (эзлэх хувь)



Бүдүүвч 2. Улаанбаатар хот доторх ирсэн хөдөлгөөний төрөл (орон байрны төрөл)



Бүдүүвч 3. Хөдөө орон нутгаас ирсэн хөдөлгөөний төрөл (эзлэх хувь)



Үнэлгээ хийх үед буюу 2022 оны 9 дүгээр сараас 2023 оны 2 дугаар саруудад Баянгол дүүрэгт нийт 37 иргэн отор нүүдэл⁹ хийх зорилгоор иржээ. Энэ хөдөлгөөн гурван хороонд хамгийн өндөр үзүүлэлттэй байсан бол 28-р хороонд оторлох зорилгоор хамгийн их иргэд ирсэн байна

(81 хувь). Оторлох зорилгоор ирсэн иргэд энэ газар нутагт бэлчээрийн гарц сайн гэсэн үндсэн шалтгаанаар ирснийг энэ хөдөлгөөнийг бүртгэсэн хороодын 43 хувь мэдээлжээ.

График 7. Отор нүүдлийн үндсэн шалтгаан (эзлэх хувь)

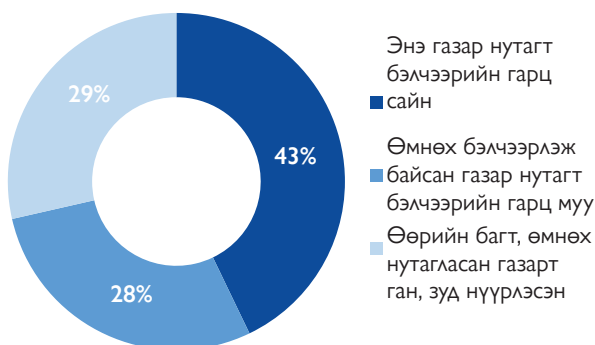
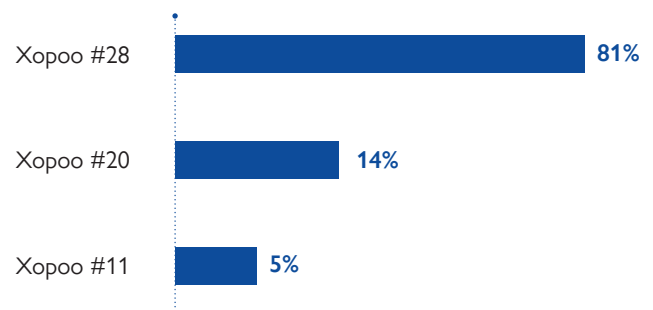


График 8. Оторлох зорилгоор хамгийн олон иргэд ирсэн хороод (дүүрэгт эзлэх хувь)



⁹ Отор нь хол газар удаан хугацаагаар малаа маллан нүүдэллэхийг хэлнэ.Pg

Баянгол дүүрэгт отор нүүдэл хийхээс өөр шалтгаанаар ирэгсдийн хувьд боловсрол (22 хувийн мэдээлснээр) үндсэн шалтгаан хэвээр байгаа нь хоёр дугаар ээлжийн тоон мэдээлэл нэгтгэлийн үр дүнтэй адил байна. Ирсэн иргэдийн бусад үндсэн шалтгаанд боловсрол эзэмших (19 хувь), хөдөлмөр эрхлэх (18 хувь) шалтгаанууд бүртгэгджээ. Баянгол дүүрэгт хөдөлмөр эрхлэх зорилгоор ирэгсдийн

хувьд хөдөлмөр эрхлэлтийн салбарт бөөний болон жижиглэнгийн худалдаа (19 хувь), нийгмийн ажил (18 хувь), барилгын салбар (17 хувь) зонхилж байв. Түүнчлэн Баянгол дүүрэгт үйлчилгээний хүртээмж гэсэн шалтгаанаар ирэгсдийн тоо нэмэгдэх хандлагатай байсан ба энэ үзүүлэлт өмнөх нэгтгэлийн үеийн 11 хувь гэсэн үзүүлэлтээс 16 хувь болж өсжээ.

График 9. Отор нүүдлийн бус шилжилт хөдөлгөөнд оролцох болсон үндсэн шалтгаан (эзлэх хувь)

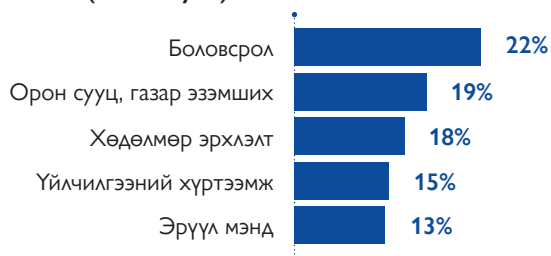
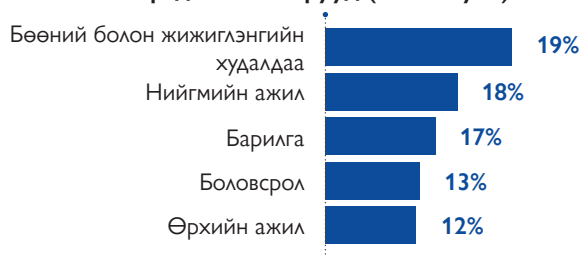


График 10. Хөдөлмөр эрхлэх үндсэн шалтгаанаар ирэгсдийн хөдөлмөр эрхлэлтийн үндсэн салбарууд (эзлэх хувь)

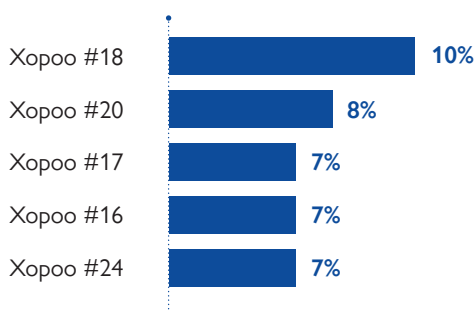


1.4 ЯВСАН ИРГЭД¹⁰

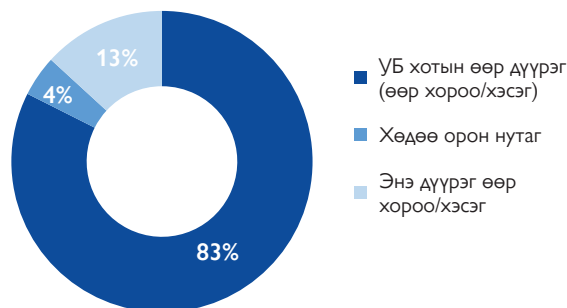
Тоон мэдээлэл нэгтгэх судалгааны хоёр дугаар үе шат эхлэхээс өмнөх зургаан сарын хугацаанд Баянгол дүүргээс нийт 3,701 иргэн явсан гэж бүртгэгдсэн ба энэ үзүүлэлт нь Улаанбаатар хотоос явсан нийт иргэдийн 15 хувийг эзэлж байна. Явсан иргэдийн хамгийн өндөр хувийг 18-р хороо (дүүргийн нийт явсан иргэдийн 10 хувь) эзэлжээ. Улаанбаатар хотын бусад дүүрэг рүү явсан иргэдийн үзүүлэлт (83 хувь) өндөр байгаа бол дүүрэг дотроо бусад хороо/хэсэг рүү (13 хувь), хөдөө орон нутаг рүү (4 хувь) явсан хөдөлгөөн мөн бүртгэгдсэн байна.

Улаанбаатар хот дотроо шилжин явагсдын 77 хувь нь орон сууц зонхилсон хэсгүүд рүү нүүсэн бол 14 хувь нь орон сууц, гэр хороолол зонхилсон хэсгүүд рүү, 9 хувь нь гэр хороолол зонхилсон хэсгүүд рүү нүүсэн байна. Түүнчлэн хөдөө орон нутгийг зорьсон иргэдийн дийлэнх буюу (63 хувь) нь аймгийн төвийн багууд руу явсан бол 37 хувь нь хөдөөгийн багууд руу явсан байна.

График 11. Явсан хөдөлгөөн хамгийн их бүртгэгдсэн хороод (эзлэх хувь)

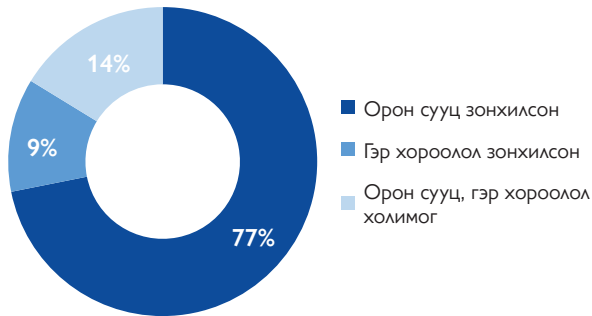


Бүдүүвч 5. Явсан хөдөлгөөний төрөл (эзлэх хувь)



¹⁰ Явсан иргэд гэдэг нь Улаанбаатар хотын аль байршлыг орхиж явнаас үл хамааран хотын нэг цэгээс нөгөө цэг рүү, эсвэл орон нутаг, гадаад улс оронд явсан иргэд, айл өрхийг хэлнэ. Мөн түүнчлэн энэхүү тоон мэдээлэл нь хэсгийн ахлагчийн мэдлэг, тандалт судалгаан дээр үндэслэн тооцоолсон тоо тул бодит тоон мэдээллээс зөрүүтэй байх боломжтой юм.

Бүдүүвч 6. Улаанбаатар хот доторх явсан хөдөлгөөний төрөл (орон байрны төрөл)

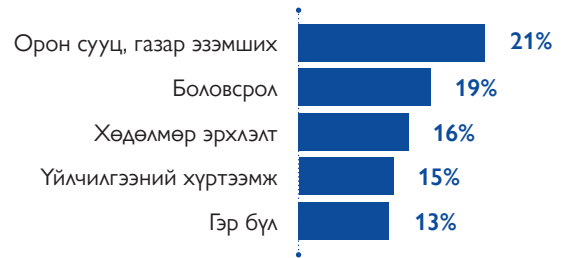


Бүдүүвч 7. Хөдөө орон нутаг руу явсан хөдөлгөөний төрөл (эзлэх хувь)



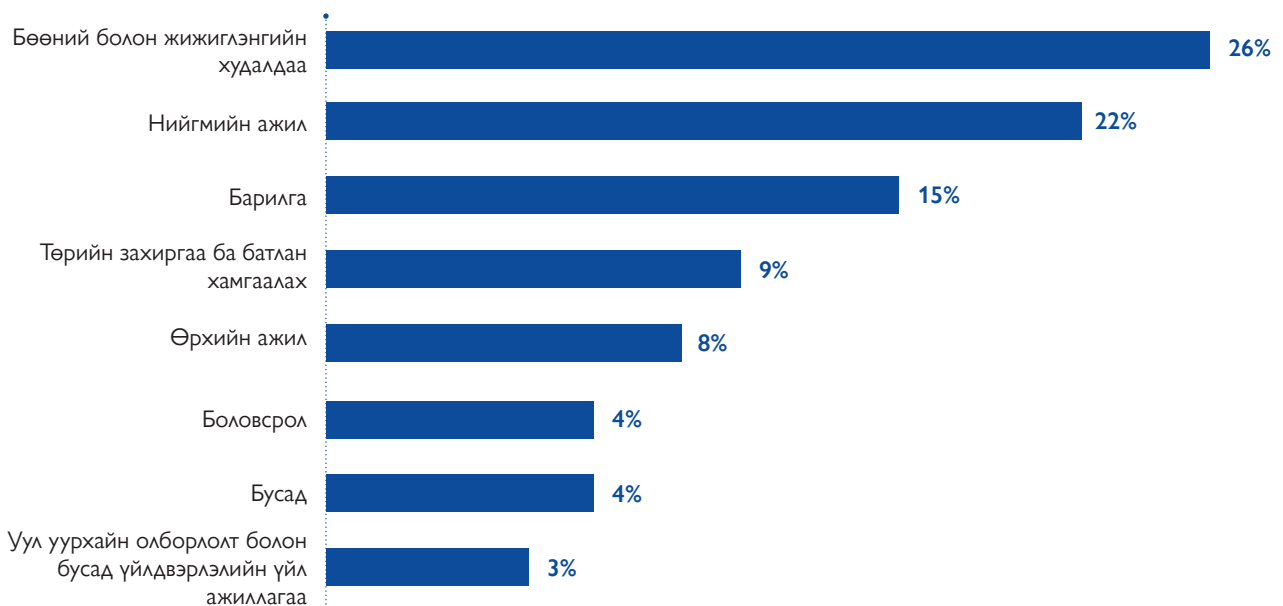
Баянгол дүүргээс явсан иргэдийн үндсэн шалтгаан нь орон сууцанд орох (21 хувь) байсан бол үүний дараа боловсрол эзэмших (19 хувь), хөдөлмөр эрхлэх (16 хувь), үйлчилгээний хүртээмж (13 хувь) шалтгаанууд мөн өндөр хувийг эзэлж байна. Хоёр дугаар ээлжийн тоон мэдээлэл нэгтгэлийн үр дүнгээр эдгээр шалтгаан нь тус дүүргээс явах үндсэн шалтгаан болж байжээ.

График 12. Явсан хөдөлгөөний үндсэн шалтгаан (эзлэх хувь)



1.5 ХӨДӨЛМӨР ЭРХЛЭЛТ

График 13. Хөдөлмөр эрхлэлтийн үндсэн салбарууд (эзлэх хувь)



Баянгол дүүргийн хэмжээнд хөдөлмөр эрхлэлтийн динамик нь өмнөх үнэлгээний үзүүлэлттэй адил байна. Бөөний болон жижиглэнгийн худалдаа хөдөлмөр эрхлэлтийн үндсэн салбар хэвээр байсан

(хэсгүүдийн 26 хувь мэдээлснээр). Харин үүний дараа нийгмийн ажлын салбар (22 хувь) хамгийн өндөр хувийг эзэлсэн үзүүлэлттэй байна.

1.6 САНХҮҮГИЙН НӨХЦӨЛ БАЙДАЛ

Баянгол дүүргийн орлогын үндсэн эх үүсвэр нь хөдөлмөр эрхлэлт гэж мэдээлсэн ба энэ үзүүлэлт хэсгүүдийн 88 хувьд зонхилж байна. Түүнчлэн хэсгүүдийн 6 хувьд тэтгэвэр, 3 хувьд байшин, газраас авсан түрээсийн орлого, бусад 1%, Төрийн болон ТББ-аас өгдөг халамж, тусламж 1%

Сүүлийн зургаан сарын хугацаанд хүнсний хэрэглээ мэдэгдэхүйц хэмжээгээр буурсан гэж хэсгүүдийн 58 хувь мэдээлжээ (өмнөх үнэлгээний 60 хувь

гэсэн үзүүлэлтээс бага зэрэг буурсан). Түүнчлэн 15 хэсэгт (хэсгүүдийн 6 хувь) хүнсний хэрэглээ тогтмол байдлаар буурсан үзүүлэлттэй байсан ба энэ нь 18,000 иргэнд (дүүргийн хүн амын 7 хувь) хүрч нөлөөлсөн гэж үзэж байна. 20 болон 35 дугаар хороодод энэ үзүүлэлт өндөр гарсан ба хороо тус бүрийн 6 хэсэгт хүнсний хэрэглээ мэдэгдэхүйц түвшинд тогтмол буурсан бол үүний араас 33 дугаар хороо (5 хэсэг) буурсан үзүүлэлттэй байна.

График 14. Орлогын үндсэн эх үүсвэр (эзлэх хувь)

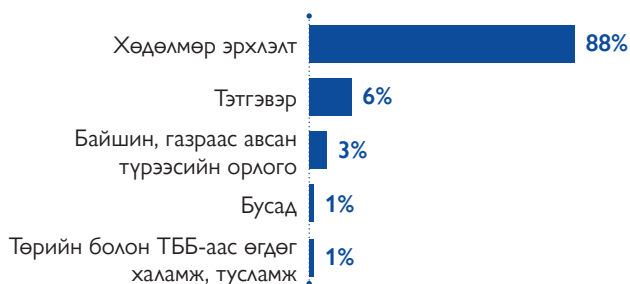
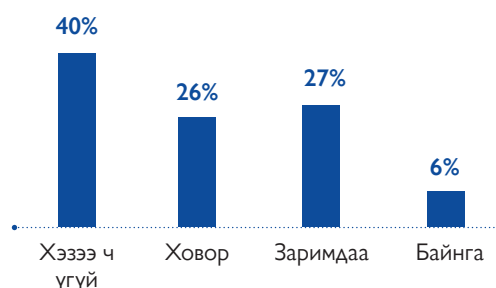


График 15. Хүнсний хэрэглээгээ багасгасан (эзлэх хувь)



Хүснэгт 3. Хүнсний хэрэглээгээ тогтмол байдлаар бууруулсан хамгийн олон өрхтэй хороод

Нийт 15 хэсэг	8-р хороо 3 хэсэг	27-р хороо 3 хэсэг
34-р хороо 3 хэсэг	26-р хороо 2 хэсэг	19-р хороо 2 хэсэг

1.7 ШИЖИЛТ ХӨДӨЛГӨӨНТЭЙ ХОЛБООТОЙ ТУЛГАМДАЖ БУЙ АСУУДЛУУД

Баянгол дүүргийн хэмжээнд нийт хэсгүүдийн дөрөвний гурав буюу хэсгүүдийн 78 хувь нь тус дүүрэгт шилжин ирж буй иргэдийн нөлөөллөөс улбаатай хамгийн ихээр тулгамдаж буй багадаа нэг төрлийн асуудал байгаа гэж мэдээлсэн байна. 71,000 иргэнд (дүүргийн нийт хүн амын 27 хувь) нөлөөлж буй боловсролын үйлчилгээний ачаалал (25 хувийн мэдээлснээр) нь хамгийн ихээр тулгамдаж буй асуудал хэвээр байсан. Хэсгүүдийн 22 хувь нь ирсэн иргэдийн нөлөөллөөс хамааралтай хамгийн их тулгамдаж буй асуудлаар эрүүл мэндийн тусламж үйлчилгээний ачааллыг нэрлэсэн ба энэ нь 61,000 иргэнд хүрч нөлөөлж байна (дүүргийн нийт хүн амын 23 хувь). Түүнчлэн замын хөдөлгөөн болон хүрээлэн буй орчны бохирдол тус бүр 15 хувийг эзэлж ирсэн иргэдийн нөлөөллөөс улбаатай тулгамдаж буй зонхилох асуудалд багтжээ.

Бүдүүвч 8. Шижилт хөдөлгөөнтэй холбоотой тулгамдаж буй асуудлуудыг мэдээлсэн хэсгүүд (эзлэх хувь)

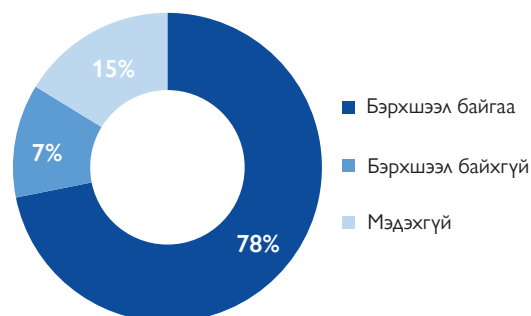


График 16. Шилжилт хөдөлгөөнтэй холбоотой тулгамдаж буй асуудлууд (эзлэх хувь)



Хүснэгт 4. Боловсролын хүртээмж дутмаг байгаа нь тулгамдсан асуудал болж байгаа талаар хамгийн ихээр мэдээлсэн хороод

Нийт 71 хэсэг	24-р хороо 9 хэсэг	1-р хороо 5 хэсэг
13-р хороо 5 хэсэг	17-р хороо 5 хэсэг	31-р хороо 5 хэсэг

Баянгол дүүргийн хэмжээнд нийт хэсгүүдийн 78 хувь нь засаг захиргааны нэгжээс шилжилт хөдөлгөөнтэй холбоотой тулгамдаж буй асуудлыг шийдвэрлэх арга хэмжээ авч ажилласан гэж мэдээлсэн бол 22 хувь нь хангалттай арга хэмжээ авч ажиллаагүй гэж мэдээлжээ. Засаг захиргаанаас одоогийн байдлаар авч хэрэгжүүлж буй арга хэмжээнүүдээс

гадна богино хугацааны хөдөлгөөнийг бүртгэх эрх зүйн орчныг сайжруулах, төвлөрсөн бүсийн орох, гарах хөдөлгөөний хяналтыг сайжруулах (24 хувь) асуудлыг эрх баригчид анхаарах нь зүйтэй гэж үндсэн мэдээлэгчдийн талаас илүү буюу 58 хувь үзсэн байна.

Бүдүүвч 9. Засаг захирнааны нэгжээс арга хэмжээ авч байгаа эсэх (эзлэх хувь)

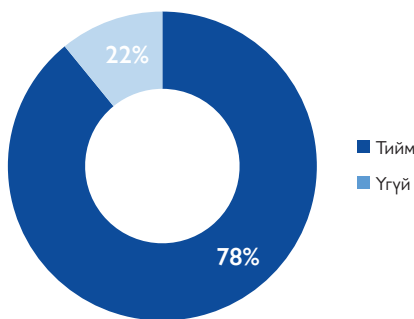


График 17. Шилжилт хөдөлгөөнтэй холбоотой тулгамдаж буй асуудлыг шийдвэрлэх бусад арга хэмжээ (эзлэх хувь)



1.8 ҮЙЛЧИЛГЭЭНИЙ ХҮРТЭЭМЖ БА ДЭД БҮТЭЦ

Баянгол дүүргийн хэмжээнд иргэдэд хамгийн нэмэгдүүлэхтэй холбоотой (19 хувь) бэрхшээл, хүндрэлтэй байгаа дэд бүтцээр машины зогсоолын эрүүл мэндийн тусламж үйлчилгээний ачаалал (18 хуртээмжийг (хэсгүүдийн 21 хувь) нэрлэсэн. Үүний хувь) болон боловсролын үйлчилгээний ачааллыг дараа орлогоо дээшлүүлэх боломж бололцоог (16 хувь) нэрлэсэн байна.

График 18. Иргэдэд хүртээмжгүй байгаа үндсэн үйлчилгээ болон дэд бүтэц (эзлэх хувь)



Хүснэгт 5. Орлогоо дээшлүүлэх боломж бололцоо дутмаг байгаа асуудал хамгийн их бүртгэгдсэн хороод

Overall	Khoroo #22
146 khesegs	10 khesegs
Khoroo #11	Khoroo #1
8 khesegs	8 khesegs
	Khoroo #21
	7 khesegs

Хөгжлийн бэрхшээлтэй иргэдэд тулгамдаж буй мэдээлснээр) байдлыг нэрлэсэн бол үүний араас үндсэн бэрхшээлээр нийтийн эзэмшлийн зам, тусгайлан эмнэлгийн тусламж үйлчилгээ (25 хувь), талбай, барилга байгууламжид аюулгүй нэвтрэхэд тусгайлан боловсролын үйлчилгээний барилга шаардлагатай дэд бүтцийн дутмаг (43 хувийн байгууламжийн дутмаг байдал (17 хувь) орсон байна.

График 19. Хөгжлийн бэрхшээлтэй иргэдэд тулгамдаж буй асуудлууд (эзлэх хувь)



ДҮГНЭЛТ

Баянгол дүүргийн хэмжээнд хийсэн энэ удаагийн үнэлгээний үндсэн тоон мэдээлэл нь өмнөх ээлжийн тоон мэдээлэл нэгтгэлийн үр дүнтэй ижил төстэй байгаа ба үүнд нэн ялангуяа шилжилт хөдөлгөөний чиг хандлага болон нийгэм-эдийн засгийн хүрээнд тулгамдаж буй асуудлууд зонхилсон хэвээр байна. Ирсэн иргэдийн хөдөлгөөнтэй холбоотой Баянгол дүүрэгт хамгийн ихээр тулгамдаж буй асуудал нь боловсролын үйлчилгээний ачаалал гэж бүртгэгдсэн бол тус шалтгаан нь дүүргээс шилжин явах ба дүүрэгт шилжин ирэх зонхилох шалтгаан болж байна. Боловсролын үйлчилгээний хүртээмжийн дутмаг байдал нь шилжих хөдөлгөөний чиг хандлага болон түүнтэй холбоотой тулгамдаж буй асуудлуудад хэрхэн нөлөөлж байгаа уялдаа холбоог цаашид дэлгэрэнгүй судлах нь зүйтэй.

Түүнчлэн энэ удаагийн үнэлгээгээр иргэдэд хамгийн хүндрэлтэй, хүрэлцээ багатай дэд бүтцээр орлогоо нэмэгдүүлэх боломж бололцооны дутмаг байдал гэж мэдээлсэн нь хоёр дахь удаагийн тоон мэдээлэл нэгтгэлийн үр дүнтэй адил байна. Мөн энэ удаагийн үнэлгээний тоон мэдээллээс харвал энэхүү асуудал нь хүнсний аюулгүй байдалд мэдэгдэхүйц сөрөг нөлөөлөл үзүүлсэн байна. Хэсгүүдийн 58 хувь нь хүнсний хэрэглээгээ тогтмол байдлаар бууруулах үзэгдэл багасах хандлагатай байгааг мэдээлсэн ч эдгээр хэсгүүдийн дийлэнх нь орлогоо нэмэгдүүлэх боломж бололцоо дутмаг байна гэж мэдээлсэн байна.

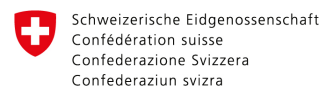


© Жавхлантөгс

Уг тайлангийн үр дүн, дүгнэлт нь зөвхөн судалгааны багийн байр суурийг илэрхийлэх бөгөөд ОУШХБ, түүний гишүүн улсууд, Швейцарын хөгжлийн агентлаг болон бусад хандивлагчдын байр суурийг илэрхийлэхгүй болно. Тайлангийн туршид ашигласан тэмдэглэгээ болон материалын танилцуулга нь аливаа улс орон, нутаг дэвсгэр, хот, бүс нутгийн эрх зүйн байдлын талаар ОУШХБ-ын зүгээс ямар нэгэн үзэл бодлоо илэрхийлэх, эсхүл түүний эрх баригчид, хил хязгаарыг илэрхийлээгүй болно.

ОУШХБ нь шилжин суурьшигчид, хөдөлгөөнт хүн ам болон нийгэмд тустай, хүмүүнлэг, аюулгүй, цэгцтэй шилжилт хөдөлгөөний зарчмыг баримтлан ажилладаг. ОУШХБ нь засгийн газар хоорондын байгууллага, олон улсын хамтын нийгэмлэгийн түншүүдтэйгээ шилжилт хөдөлгөөний үйл явц дахь сорилтыг шийдвэрлэхэд дэмжлэг үзүүлэх, шилжилт хөдөлгөөний асуудлын талаар мэдлэг мэдээллээ дээшлүүлэх, шилжилт хөдөлгөөнөөр дамжуулан нийгэм, эдийн засгийн хөгжлийг дэмжих, мөн шилжин суурьшигчдын нэр төр, сайн сайхныг дээдлэх зэрэг зорилтын хүрээнд хамтран ажилладаг.

Энэхүү тайлан нь Швейцарын хөгжлийн агентлагийн санхүүжилттэйгээр, ОУШХБ-аас хэрэгжүүлж буй “Монгол Улс дахь дотоод шилжилт хөдөлгөөнийг ойлгож, удирдах нь” төслийн хүрээнд хийгдэж буй ажлуудаас гаргаж буй үр дүнгийн нэг хэсэг юм. Энэхүү төслийн зорилго нь Хүн амын Хөдөлгөөнийг Тандах Матрицыг (ДТМ) ашиглан Монгол Улсын дотоод шилжилт хөдөлгөөн, хөгжлийн бодлогыг тууштай хэрэгжүүлэх замаар нотолгоонд суурилсан томъёолол, хэрэгжилтийг бэхжүүлэн бататгахад оршино. Тайланг загварчлах ажлыг Ямэй Дү, дотоодын зөвлөх Ганбатын Гэрэлтогтохын хамт боловсруулсан болно. Судалгааны асуулгын загварчлалыг ОУШХБ-ын ДТМ-ын баг, НЗДТГ-ын оролцоотойгоор боловсруулсан байна. Судалгааны мэдээллийг ОУШХБ-ын Ази, Номхон далайн бүс нутгийн алба болон Глобал ДТМ-ыг дэмжих багийн техникийн дэмжлэгтэйгээр Хүн амын Хөдөлгөөнийг Тандах Матрицын (ДТМ) хэрэглүүрийг ашиглан цуглуулж, дүн шинжилгээ хийсэн болно. дүн шинжилгээ хийсэн болно.



Swiss Agency for Development and Cooperation SDC
Швейцарын хөгжлийн агентлаг