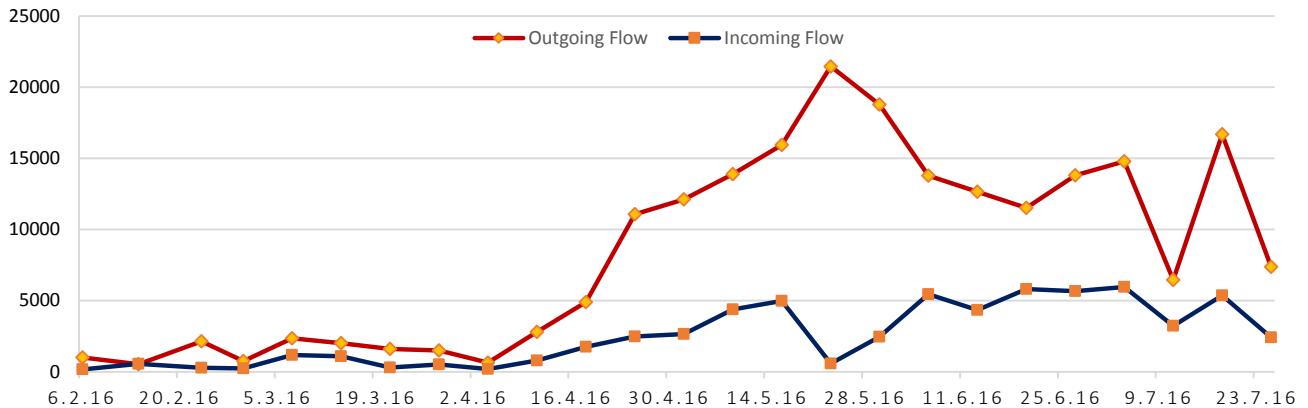




STATISTICAL REPORT - Overview

NIGER Flow Monitoring Points (FMP)

OUTGOING AND INCOMING FLOWS OVER TIME



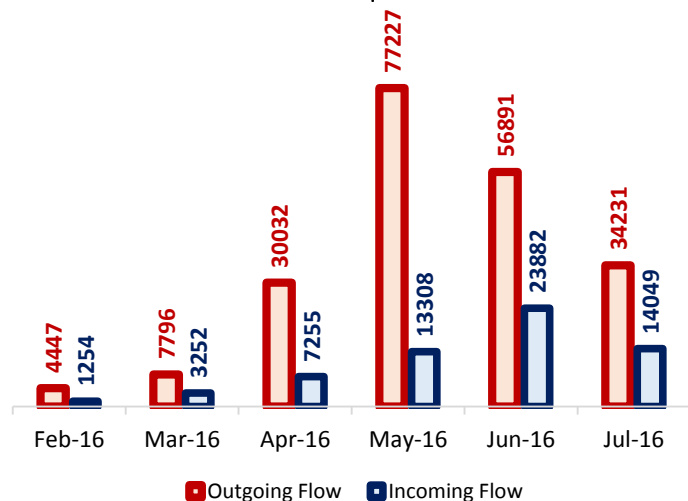
IOM firmly believes in humane and orderly migration for all and all data reported through the flow monitoring aims to inform and highlight a migratory phenomenon in an area with dangers for migrants (challenging climate, dangerous road conditions, vulnerability to trafficking/other exploitation/abuse).

The month of May saw a peak in outgoing migrants, 70 000 persons recorded leaving, specifically in the migrants going through Séguédine towards the Libyan border. Trends seem to demonstrate that migrant flows have decreased during June and July with 34 000 migrants recorded as leaving Niger in July 2016. Incoming migrant trends saw an increase in June with 23 000 migrants entering Niger, compared to 20 000 in May. The month of July has however also witnessed a decrease in incoming migrants with just over 14 000 entering Niger.

The main nationalities recorded as passing through the flow monitoring points are Nigeriens (33%), closely followed by Nigerians (19%) and Gambians and Senegalese (12% and 11% respectively). A more detailed breakdown of nationalities present in each flow and location is available on page 3 of this report.

Data on demographics demonstrates that flows of men and women have remained steady during the data collection period with approximately 90% of the migrants identified being men and approximately 10% being women. The presence of accompanied and unaccompanied minors is also noted and to this date, over 5 000 minors have been observed passing through the flow monitoring points. More detailed data on minors is available on request.

Incoming and outgoing flows by month over entire data collection period



Main Nationalities Recorded Passing Through FMPs

1 Niger	33%
2 Nigeria	19%
3 Gambia	12%
4 Senegal	11%
5 Côte d'Ivoire	7%
6 Guinea	4%
7 Mali	3%
8 Guinea-Bissau	3%
9 Togo	3%
10 Ghana	2%





STATISTICAL REPORT

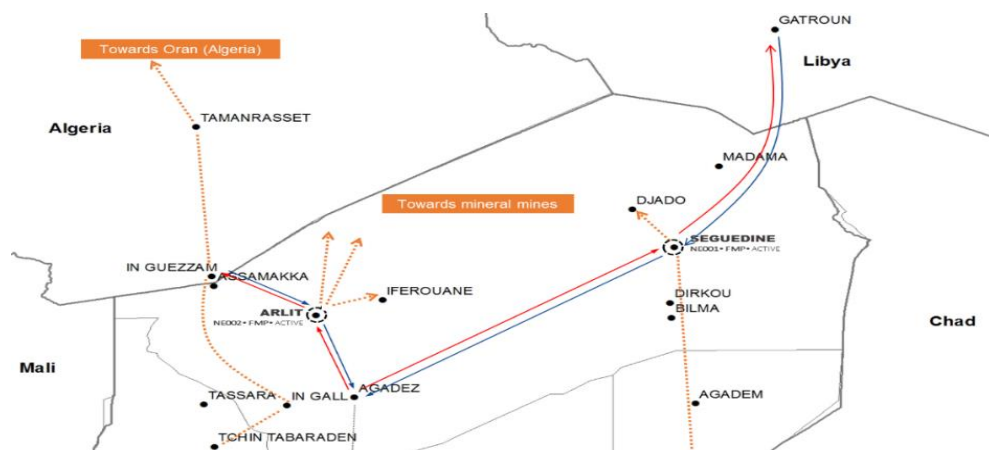
NIGER Flow Monitoring Points (FMP)

REPORTING PERIOD

28 June 2016

25 July 2016

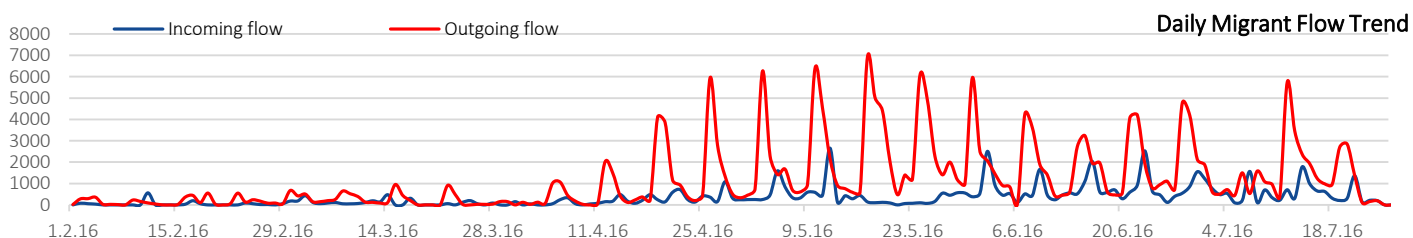
Flow monitoring points are placed at known migrant transit points along the Niger migratory route. Data is collected daily at FMPs to inform migrant movements and profiles. The data collected provides a snapshot of migrant movements through the region. The numbers are collected from primary sources and do not claim to reflect all migrants passing through the flow monitoring points.



Known migrant flows not currently monitored by IOM
 Flows monitored by IOM

COMPILED OBSERVED FLOWS THROUGH NIGER

273624	TOTAL OBSERVED	Flows through Ségouline			Flows through Arlit		
		Number of Outgoing Individuals			Number of Outgoing Individuals		
210624	TOTAL OUTGOING	197554	19%	Nigerien	13070	24%	Nigerien
			81%	Other nationalities		76%	Other nationalities
		Number of Incoming Individuals			Number of Incoming Individuals		
63000	TOTAL INCOMING	50561	81%	Nigerien	12439	25%	Nigerien
			19%	Other nationalities		75%	Other nationalities



OBSERVED FLOWS THROUGH NIGER FOR REPORTING PERIOD

OUTGOING FLOW

OUTGOING ROUTES		This reporting period	MAIN NATIONALITIES	
Agadez →	Ségouline → Gatroun	42879	Seguedine outflow	Arlit outflow
Agadez →	Arlit → Assamaka/In Guezzam	2440	1 Niger	1 Niger
Total		45319	2 Nigeria	2 Mali
			3 Gambia	3 Cameroon

INCOMING FLOW

INCOMING ROUTES		This reporting period	MAIN NATIONALITIES	
Gatroun →	Ségouline → Agadez	13802	Seguedine inflow	Arlit inflow
Assamaka/In Guezzam →	Arlit → Agadez	3207	1 Niger	1 Niger
Total		17009	2 Chad	2 Mali
			3 Nigeria	3 Guinea

DEMOGRAPHICS FOR REPORTING PERIOD

	Outgoing Flow		Incoming Flow	
MEN	38633	85%	MEN	16244 96%
WOMEN	6686	15%	WOMEN	765 4%

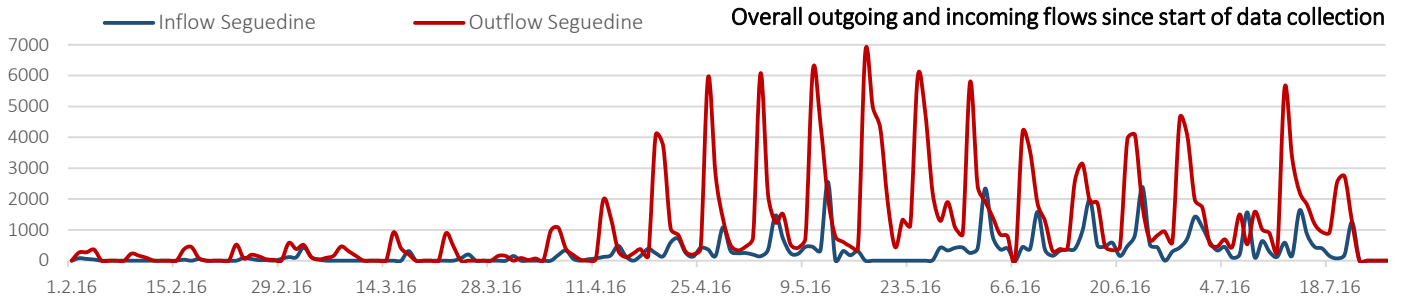
METHODOLOGY: Sources include authorities and direct observation/interviews with passing migrants. Nationality numbers are gathered through estimation based on information given by migrants themselves and the drivers of the vehicles and should be treated as estimations/approximations only.



SEGUEDINE - FLOW MONITORING POINT 1

Route used to and from Séguédine:

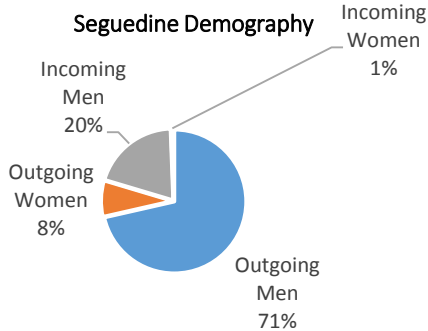
Agadez (Niger) ↔ Séguédine(Niger) ↔ Gatroun (Libya)
 Diffa(Niger) ↔ Séguédine(Niger) ↔ Gatroun (Libya)



Migrants leave Séguédine in organised convoys every day between Tuesday and Friday hence the peaks of daily flows.

Total number transiting through Séguédine FMP
248115

Total outgoing	Total incoming
197554	50561



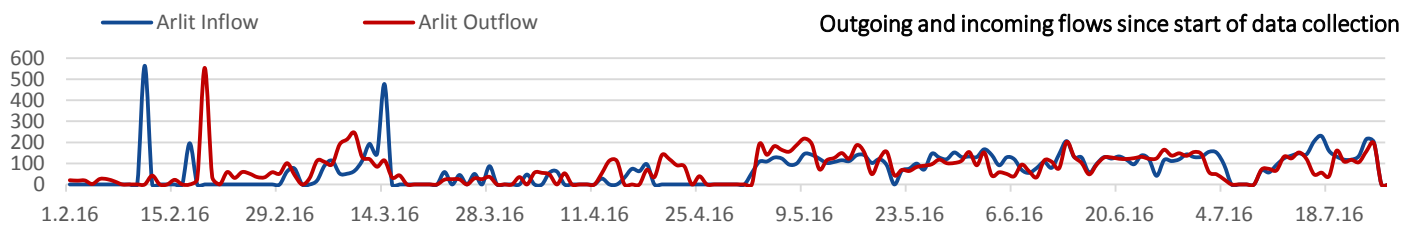
Main nationalities * recorded at FMP during all data collection period

Séguédine	
Outflow	Inflow
1 Nigeria 24%	Niger 81%
2 Niger 19%	Nigeria 10%
3 Gambia 16%	Mali 4%
4 Senegal 15%	Gambia 2%
5 Côte d'Ivoire 9%	Ghana 1%

ARLIT - FLOW MONITORING POINT 2

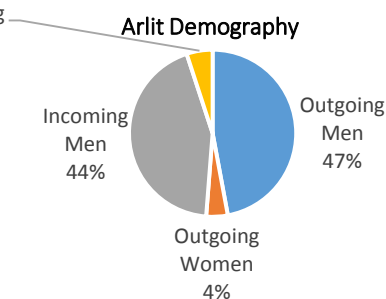
Route used to and from Arlit:

Agadez (Niger) ↔ Arlit (Niger) ↔ Assamaka (Niger)
 Tchintabaraden (Nig) ↔ In Gall (Niger) ↔ Assamaka (Niger)



Total number transiting through Arlit FMP
25509

Total outgoing	Total incoming
12439	13070

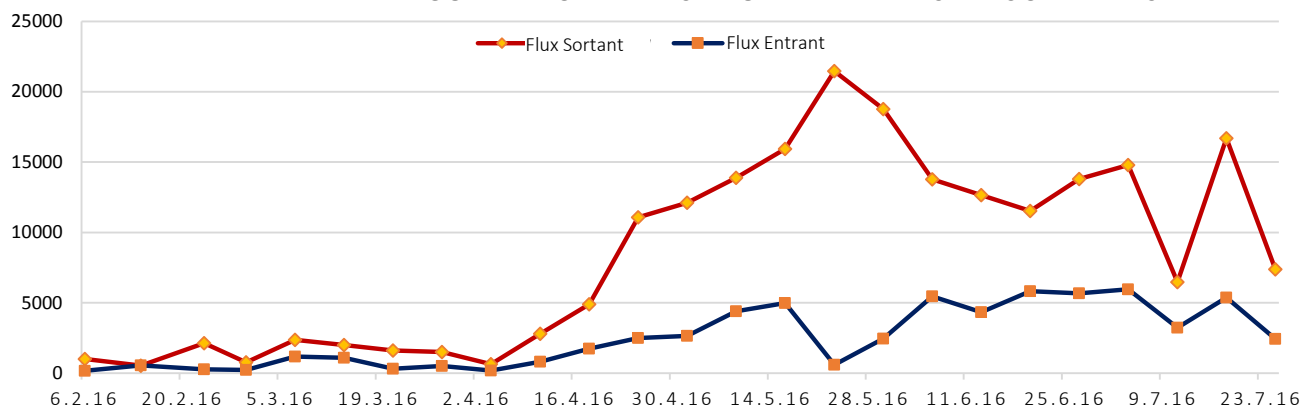


Main nationalities * recorded at FMP during all data collection period

Arlit	
Outflow	Inflow
1 Niger 24%	Niger 25%
2 Mali 16%	Mali 14%
3 Cameroon 16%	Cameroon 11%
4 Guinea 11%	Guinea 11%
5 Nigeria 7%	Nigeria 6%

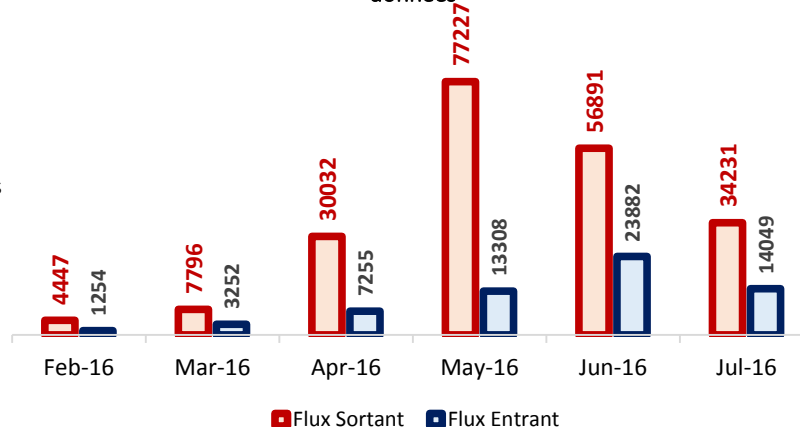
METHODOLOGY: Sources include authorities and direct observation/interviews with passing migrants. Nationality numbers are gathered through estimation based on information given by migrants themselves and the drivers of the vehicles and **should be treated as estimations/approximations only.**

APERCU TEMPOREL DES FLUX ENTRANTS ET SORTANTS



L'OIM croit fermement en une migration effectuée dans le bon ordre et dans le respect de la dignité humaine et toutes les données présentées par le monitoring des flux servent à informer et mettre en évidence le phénomène migratoire dans une région qui pose certains dangers pour les migrants (difficulté climatiques, routes dangereuse, vulnérabilité à l'exploitation/le traite/autre abus). Pendant le mois de mai il y a eu un pic de migrants sortants avec plus de 70 000 personnes observés, la majorité passant par Séguédine et allant vers la Libye. Les tendances semblent démontrer que les flux migratoires ont diminués entre Juin et Juillet avec 49 000 migrants observés en quittant le Niger en Juillet 2016.

Flux entrants et sortants par mois sur la période de collecte de données



Les tendances des migrants entrants démontrent une augmentation pendant le mois de Juin avec 25 000 entrants au Niger, comparé à 19 000 en Mai. Le mois de Juillet a, par contre, noté une diminution des migrants entrants avec un peu plus de 13 000 entrants au Niger.

Les nationalités principales observées passant par les points de monitoring des flux sont les Nigériens (33%), suivi de près par les Nigériens (19%), les Gambiens et les Sénégalais (12% et 11% respectivement). Une division plus spécifique par flux et par lieu d'observation est disponible sur la 3ème page du rapport.

Nationalités principales passant à travers les FMP

1 Niger	33%
2 Nigeria	19%
3 Gambia	12%
4 Senegal	11%
5 Côte d'Ivoire	7%
6 Guinea	4%
7 Mali	3%
8 Guinea-Bissau	3%
9 Togo	3%
10 Ghana	2%

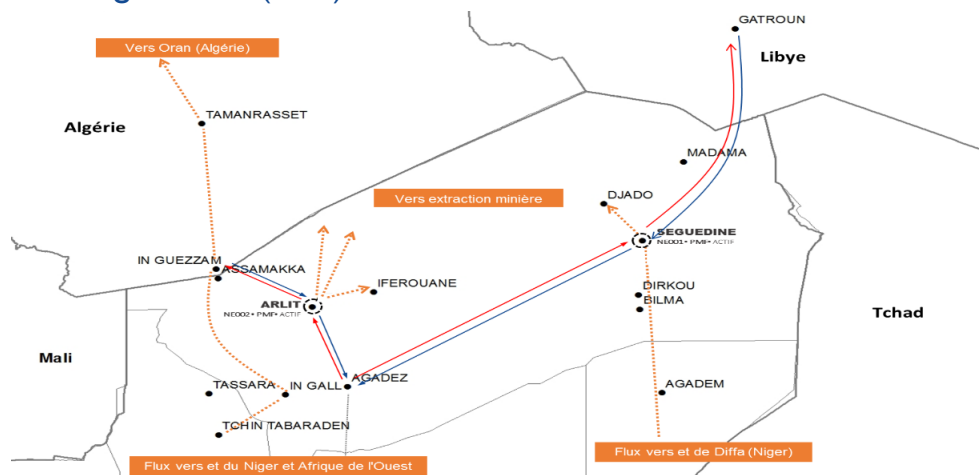
Les données sur la démographie indiquent que les proportions d'hommes et de femmes dans les flux migratoires sont restées constantes avec approximativement 90% d'hommes pour 10% de femmes dans les flux. La présence de mineurs est aussi observée et à ce jour, plus de 6000 mineurs ont été observés dans les points de monitoring des flux. Des informations plus détaillées sur ce phénomène sont disponibles sur demande.



Les points de monitoring des flux sont placés dans des endroits de passages sur la route migratoire du Niger. Les données sont collectées chaque jour dans les PMF pour informer des mouvements et profils migratoires et offrir une aperçu des mouvements migratoires dans la région. Les données proviennent sources primaires et ne prétendent pas refléter tous les passages de migrants à travers les points de monitoring des flux.

Flux migratoires connus pas monitoré par OIM

Flux monitoré par OIM



FLUX OBSERVES A TRAVERS LE NIGER

273624 TOTAL OBSERVE

210624 TOTAL SORTANT

63000 TOTAL ENTRANT

Flux à travers Séguédine

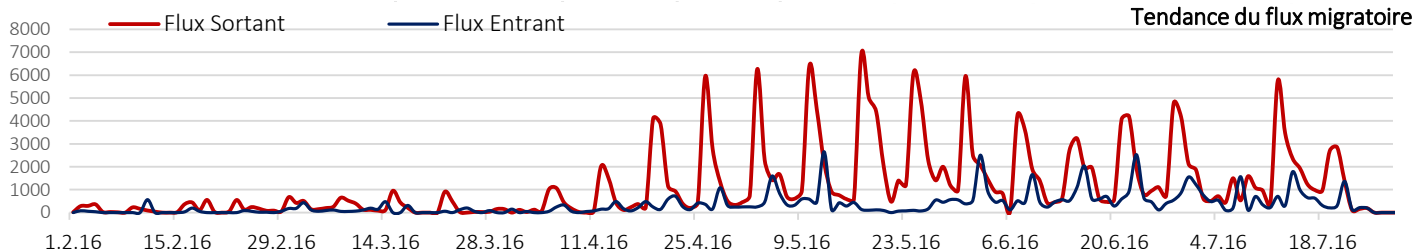
Nombre d'individus sortant
197554
19% Nigerien
81% Autre nationalités

Nombre d'individus entrants
50561
81% Nigerien
19% Autre nationalités

Flux à travers Arlit

Nombre d'individus sortant
13070
24% Nigerien
76% Autre nationalités

Nombre d'individus entrants
12439
25% Nigerien
75% Autre nationalités



FLUX OBSERVES A TRAVERS LE NIGER POUR LA PERIODE DE REFERENCE

FLUX SORTANT

ROUTES DE SORTIE		Cette Période
Agadez →	Séguédine → Gatroun	42879
Agadez →	Arlit → Assamakka/In Guezzam	2440
Total		45319

NATIONALITES PRINCIPALES

Flux sortant Séguédine	Flux sortant Arlit
1 Niger	1 Niger
2 Nigéria	2 Mali
3 Gambie	3 Cameroun

FLUX ENTRANT

ROUTES D'ENTREES		Cette période
Gatroun →	Séguédine → Agadez	13802
Assamakka/In Guezzam →	Arlit → Agadez	3207
Total		17009

NATIONALITES PRINCIPALES

Flux entrant Séguédine	Flux entrant Arlit
1 Niger	1 Niger
2 Chad	2 Mali
3 Nigéria	3 Guinea

DEMOGRAPHIE POUR LA PERIODE DE REFERENCE

	Flux Sortant		Flux Entrant	
MEN	38633	85%	MEN	16244 96%
WOMEN	6686	15%	WOMEN	765 4%

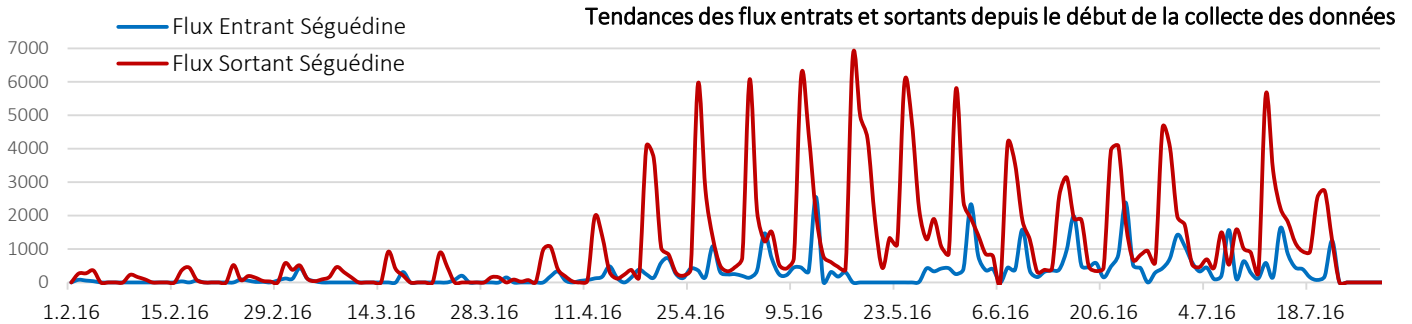
METHODOLOGIE: Les sources incluent les autorités et des observations directes/entretiens avec des migrants en route. Les données quantitatives sur les nationalités sont basées sur des informations données par les migrants et les chauffeurs de convois et doivent impérativement être utilisées comme estimations ou approximations.



SEGUEDINE - POINT DE MONITORING DES FLUX 1

Route utilisé de et vers Séguédine

Agadez (Niger)	↔	Séguédine(Niger)	↔	Gatroun (Libye)
Diffa(Niger)	↔	Séguédine(Niger)	↔	Gatroun (Libye)



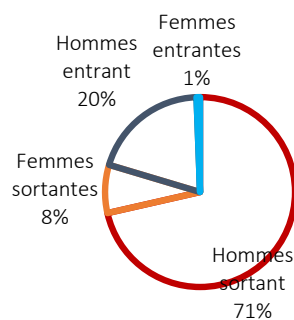
Les migrants quittent Séguédine en convoi entre les Mardis et Vendredis de chaque semaine ce qui explique la régularité des flux.

Nombre total transitant par PMF de Séguédine

248115

Total outgoing	Total incoming
197554	50561

Démographie Séguédine



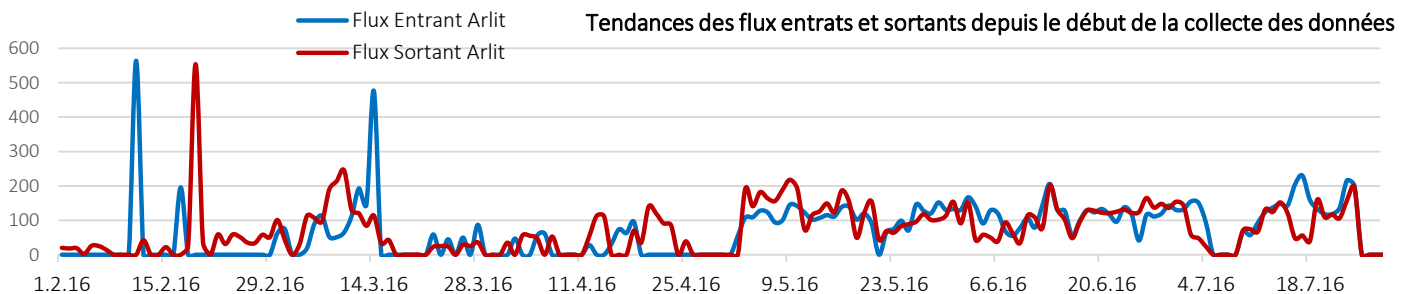
Nationalités principales* enregistrées au PMF pendant la période de collecte de données

Séguédine			
Flux sortant		Flux entrant	
1 Nigéria	24%	Niger	81%
2 Niger	19%	Nigéria	10%
3 Gambie	16%	Mali	4%
4 Senegal	15%	Gambie	2%
5 Cotê d'Ivoire	9%	Ghana	1%

ARLIT - POINT DE MONITORING DES FLUX 2

Routes utilisées de et vers Arlit:

Agadez (Niger)	↔	Arlit (Niger)	↔	Assamaka (Niger)
Tchintabaraden (Niger)	↔	In Gall (Niger)	↔	Assamaka (Niger)

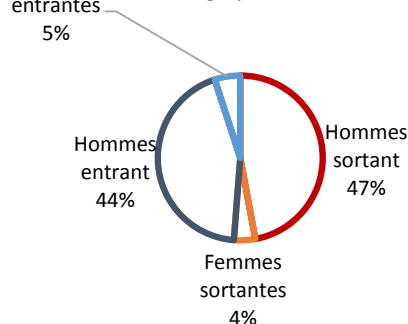


Nombre total transitant par PMF de Arlit

25509

Total outgoing	Total incoming
12439	13070

Démographie Arlit



Nationalités principales* enregistrées au PMF pendant la période de collecte de données

Arlit			
Flux sortant		Flux entrant	
1 Niger	24%	Niger	25%
2 Mali	16%	Mali	14%
3 Cameroun	16%	Cameroun	11%
4 Guinea	11%	Guinea	11%
5 Nigéria	7%	Nigéria	6%

METHODOLOGIE: Les sources incluent les autorités et des observations directes/entretiens avec des migrants en route. Les données quantitatives sur les nationalités sont basées sur des informations données par les migrants et les chauffeurs de convois et doivent impérativement être utilisées comme estimations ou approximations.