

PROVINCE	TERRITOIRE / VILLE	AXE / ZONE	NOM DU SITE DE DÉPLACEMENT	COORDINATION	GESTION	ADMINISTRATION *	POPULATION AU 25/03/2018		AUGMENTATIONS				DIMINUTIONS				POPULATION AU 25/04/2019		ÉCARTS		VÉRIFICATION(S)	CAPACITÉ D'ACCUEIL ADDITIONNELLE	OBSERVATIONS				
							Ménages	Individus	Ménages	Individus	Ménages	Individus	Ménages	Individus	Ménages	Individus	Ménages	Individus	Ménages	Individus				Ménages	Individus		
																										NOUVEAUX ARRIVÉS	AUTRES / VÉRIFICATIONS**
NORD KIVU	MASISI	Masisi	BUSHANI	OIM	AIDES	CNR	430	1 280									430	1 280	0	0	En continu.	A confirmer	Listes & profil de site disponibles sur demande.				
			KATALE	OIM	AIDES	CNR	1 734	5 883										1 734	5 883	0	0	En continu.	A confirmer	Listes & profil de site disponibles sur demande.			
			KALINGA	HCR	CNR	CNR	1 381	6 112										1 381	6 112	0	0	En continu.	OUI (153 parcelles vides, pas de possibilité d'extension).	Listes & profil de site disponibles sur demande.			
			BUKOMBO	HCR	CNR	CNR	602	2 409	105	376								707	2 785	105	376	En continu.	OUI (53 parcelles vides, pas de possibilité d'extension).	Listes & profil de site disponibles sur demande.			
		Rubaya	KIBABI-BUPORO	OIM	AIDES	CNR	622	2 633										622	2 633	0	0	En continu.	OUI (46 parcelles vides, pas de possibilité d'extension).	Listes & profil de site disponibles sur demande.			
			KIBABI-POLICE	OIM	AIDES	CNR	368	1 516				1						368	1 517	0	1	En continu.	OUI (69 parcelles vides, pas de possibilité d'extension).	Listes & profil de site disponibles sur demande.			
			KATOYI	OIM	AIDES	CNR	584	1 659										584	1 659	0	0	En continu.	OUI (200 parcelles vides, avec possibilité d'extension).	Listes & profil de site disponibles sur demande.			
			KASENYI	OIM	AIDES	CNR	769	2 187					80	175				689	2 012	-80	-175	En continu.	OUI (531 parcelles vides, pas de possibilité d'extension).	Listes & profil de site disponibles sur demande.			
		KALINGA	KALENGERA	HCR	CNR	CNR	469	2 384										469	2 384	0	0	En continu.	OUI (137 parcelles vides, possibilité d'extension).	Listes & profil de site disponibles sur demande.			
			MUHETO	OIM	PUI	CNR	689	1 990										689	1 990	0	0	En continu.	A confirmer	Listes & profil de site disponibles sur demande.			
	MUNGOTE		HCR	CNR	CNR	2 307	11 434	48	234			296	1 464				2 059	10 204	-248	-1 230	En continu.	OUI (662 parcelles vides, possibilité d'extension).	Listes & profil de site disponibles sur demande.				
	MWESO		HCR	CNR	CNR	1 131	5 223	88	433			495	2 212				724	3 444	-407	-1 779	En continu.	OUI (97 parcelles vides, possibilité d'extension).	Listes & profil de site disponibles sur demande.				
	KASHUGA		HCR	CNR	CNR	1 917	9 046										1 917	9 046	0	0	En continu.		Listes & profil de site disponibles sur demande.				
		Total Masisi							13 003	53 756	241	1 043	0	1	871	3 851	0	0	0	0	12 373	50 949	-630	-2 807			
	RUTSHURU	Kitchanga-Katsiru-Nyanzale-Bambu	BUGA	HCR	CNR	CNR	1 273	6 142									1 273	6 142	0	0	En continu.		Listes & profil de site disponibles sur demande.				
			KIZIMBA	OIM	PUI	CNR	933	2 717	62	194							995	2 911	62	194	En continu.	A confirmer	Listes & profil de site disponibles sur demande.				
			RUSHASHI	OIM	AIDES	N/A	486	2 052	32	137							518	2 189	32	137	En continu.	A confirmer	Listes & profil de site disponibles sur demande.				
			KABIZO	OIM	AIDES	N/A	742	3 399	135	689					4		877	4 092	135	693	En continu.	A confirmer	Listes & profil de site disponibles sur demande.				
			KANABA	OIM	AIDES	N/A	785	3 188	57	229					4		842	3 421	57	233	En continu.	A confirmer	Listes & profil de site disponibles sur demande.				

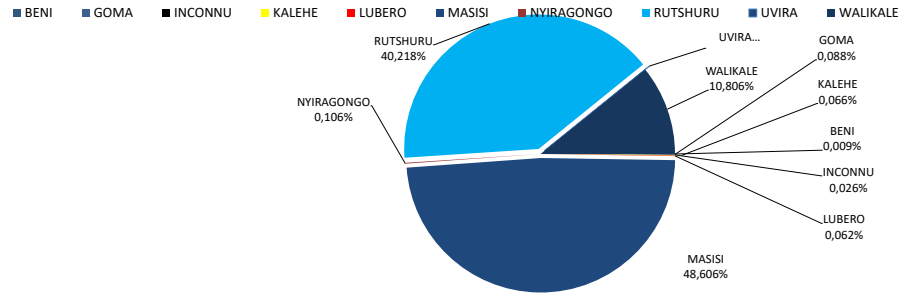
PROVINCE	TERRITOIRE / VILLE	AXE / ZONE	NOM DU SITE DE DÉPLACEMENT	COORDINATION	GESTION	ADMINISTRATION *	POPULATION AU 25/03/2019		AUGMENTATIONS				DIMINUTIONS				POPULATION AU 25/04/2014		ÉCARTS		VÉRIFICATION(S)	CAPACITÉ D'ACCUEIL ADDITIONNELLE	OBSERVATIONS		
							Ménages	Individus	Ménages	Individus	Ménages	Individus	Ménages	Individus	Ménages	Individus	Ménages	Individus	Ménages	Individus				Ménages	Individus
NORD KIVU	RUTSHURU	Kitchanga-Katsiru-Nyanzale-Bambu	KAHE	HCR	CNR	CNR	1 265	5 646									1 265	5 646	0	0	En continu.	OUI (97 parcelles vides, possibilité d'extension).	Listes & profil de site disponibles sur demande.		
			KASOKO	HCR	CNR	CNR	1 003	5 169										1 003	5 169	0	0	En continu.		Listes & profil de site disponibles sur demande.	
			KIHONDO	HCR	CNR	CNR	1 361	6 328										1 361	6 328	0	0	En continu.		Listes & profil de site disponibles sur demande.	
			NYANZALE-MARCHÉ	HCR	CNR	CNR	600	2 992										600	2 992	0	0	En continu.	OUI (151 parcelles vides, pas de possibilité d'extension).	Listes & profil de site disponibles sur demande.	
			KIKUKU	HCR	CNR	CNR	923	5 053										923	5 053	0	0	En continu.		Listes & profil de site disponibles sur demande.	
	Total Rutshuru						9 371	42 686	286	1 249	0	8	0	0	0	0	9 657	43 943	286	1 257					
	WALIKALE		KALEMBE KALONGE	HCR	CNR	CNR	716	3 076								716	3 076	0	0	En continu.	OUI (69 parcelles vides, possibilité d'extension).	Listes & profil de site disponibles sur demande.			

STATISTIQUES ZONES DE PROVENANCE ET NOUVEAUX DÉPLACÉS - SITES DE DÉPLACEMENT DU NORD-KIVU AU 25 AVRIL 2019



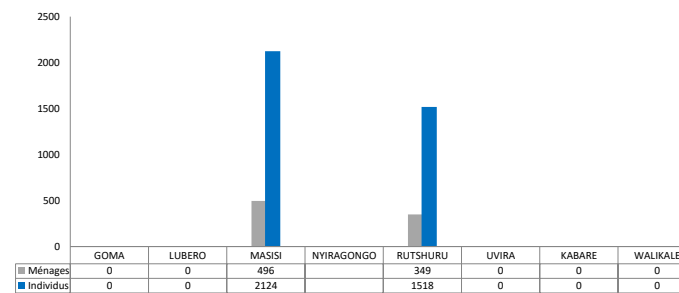
RÉPARTITION DE LA POPULATION DÉPLACÉE DANS LES SITES DE DÉPLACEMENT DU NORD-KIVU PAR TERRITOIRE DE PROVENANCE

Territoire/Ville	Ménages	Individus
BENI	2	6
GOMA	20	73
INCONNU	6	21
KALEHE	15	68
LUBERO	14	58
MASISI	11 056	44 791
NYIRAGONGO	24	110
RUTSHURU	9 148	40 862
UVIRA	3	12
WALIKALE	2 458	11 967
TOTAL	22 746	97 968




RÉPARTITION DES NOUVEAUX DÉPLACÉS DES TROIS DERNIERS MOIS - FEVRIER À AVRIL 2019 - PAR TERRITOIRE DE PROVENANCE

Territoire/Ville	févr-19		mars-19		avr-19		Total	
	Ménages	Individus	Ménages	Individus	Ménages	Individus	Ménages	Individus
BENI							0	0
GOMA							0	0
LUBERO							0	0
MASISI	31	170	225	917	240	1037	496	2124
NYIRAGONGO								
RUTSHURU	13	57	50	212	286	1249	349	1518
UVIRA							0	0
KABARE							0	0
WALIKALE							0	0
TOTAL	44	227	275	1 129	526	2 286	845	3 642




RÉPARTITION DES NOUVEAUX DÉPLACÉS DU MOIS D'AVRIL 2019 PAR TERRITOIRE DE PROVENANCE

Territoire	Ménages	Individus
MASISI	240	1037
RUTSHURU	286	1 249
TOTAL	526	2 286

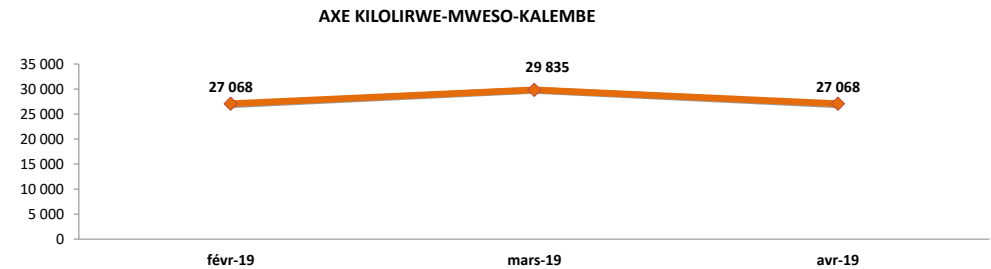

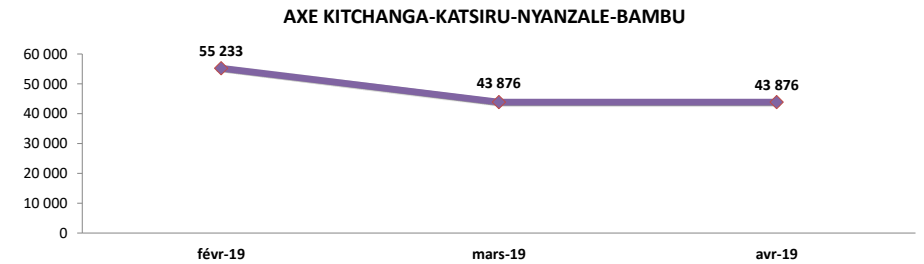
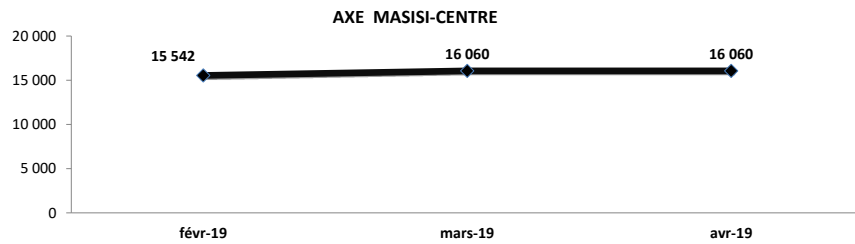
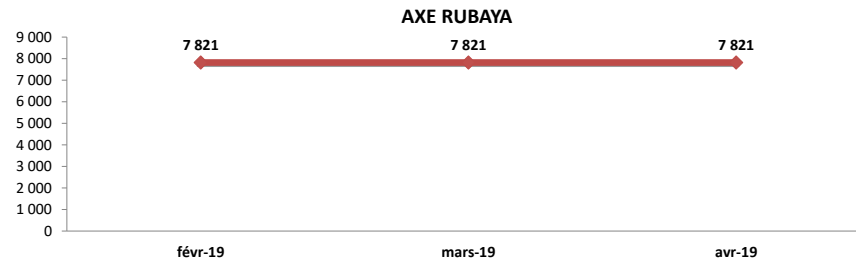


RÉPARTITION DES NOUVEAUX DÉPLACÉS DU MOIS D'AVRIL 2019 PAR GROUPEMENT DE PROVENANCE

Groupe	Ménages	Individus
BASHALI MUKOTO	135	661
BIIRI	105	376
BISHUSHA	62	194
TONGO	224	1055
TOTAL	526	2 286



ÉVOLUTION DU NOMBRE DE PERSONNES DÉPLACÉES DANS LES SITES DE DÉPLACEMENT DU NORD-KIVU DE FEVRIER À AVRIL 2019



Les activités de Camp Coordination and Camp Management (CCCM) de l'OIM et du HCR sont soutenues par les financements de:

