

PROVINCE	TERRITOIRE / VILLE	AXE / ZONE	NOM DU SITE DE DÉPLACEMENT	COORDINATION	GESTION	ADMINISTRATION *	POPULATION AU 25/10/2018		AUGMENTATIONS				DIMINUTIONS				POPULATION AU 25/11/2018		ÉCARTS		VÉRIFICATION(S)	CAPACITÉ D'ACCUEIL ADDITIONNELLE	OBSERVATIONS
							Ménages	Individus	Ménages	Individus	Ménages	Individus	Ménages	Individus	Ménages	Individus	Ménages	Individus	Ménages	Individus			
NORD KIVU	MASISI	Masisi	BUSHANI	OIM	AIDES	CNR	437	1 292									437	1 292	0	0	En continu.	A confirmer	Listes & profil de site disponibles sur demande.
			KATALE	OIM	AIDES	CNR	1 733	5 881									1 733	5 881	0	0	En continu.	A confirmer	Listes & profil de site disponibles sur demande.
		Rubaya	KIBABI- BUPORO	OIM	AIDES	CNR	590	2 486									590	2 486	0	0	En continu.	OUI (46 parcelles vides, pas de possibilité d'extension).	Listes & profil de site disponibles sur demande.
			KIBABI- POLICE	OIM	AIDES	CNR	327	1 361									327	1 361	0	0	En continu.	OUI (69 parcelles vides, pas de possibilité d'extension).	Listes & profil de site disponibles sur demande.
			KATOYI	OIM	AIDES	CNR	542	1 424									542	1 424	0	0	En continu.	OUI (200 parcelles vides, avec possibilité d'extension).	Listes & profil de site disponibles sur demande.
			KASENYI	OIM	AIDES	CNR	724	2 002									724	2 002	0	0	En continu.	OUI (531 parcelles vides, pas de possibilité d'extension).	Listes & profil de site disponibles sur demande.
		Kilolwe-Kitchanga- Mweso-Kalembe	BIBWE	OIM			N/A	0	0								0	0	0	0			Site en observation
			BWERU	OIM			N/A	0	0								0	0	0	0			Site en observation
			KITSO	OIM			N/A	0	0								0	0	0	0			Site en observation
		Pinga	MUHETO	OIM	PUI	CNR	680	1 962									680	1 962	0	0	En continu.	A confirmer	Listes & profil de site disponibles sur demande.
	MALEMO		OIM	PUI	CNR	469	1 572						469	1 572	0	0	-469	-1 572					Site en cours de fermeture
	KIZIMBA		OIM	PUI	CNR	865	2 468	21	68							886	2 536	21	68	En continu.	A confirmer	Listes & profil de site disponibles sur demande.	
	RUSHASHI		OIM	AIDES	N/A	828	3 424									828	3 424	0	0	En continu.	A confirmer	Listes & profil de site disponibles sur demande.	
	JTN		OIM	PUI	N/A	863	2 675						863	2 675	0	0	-863	-2 675	En continu.	A confirmer	Site en cours de fermeture		
	Kitchanga-Katsiru- Nyanzale-Bambu	NGOROBA	OIM	AIDES	N/A										0	0	0	0			Le site se serait vidé des PDI à la suite des combats dans la zone.		
KABIZO		OIM	AIDES	N/A	1 705	7 566								1 705	7 566	0	0	En continu.	A confirmer	Listes & profil de site disponibles sur demande.			
KANABA		OIM	AIDES	N/A	1 457	5 654								1 457	5 654	0	0	En continu.	A confirmer	Listes & profil de site disponibles sur demande.			

PROVINCE	TERRITOIRE / VILLE	AXE / ZONE	NOM DU SITE DE DÉPLACEMENT	COORDINATION	GESTION	ADMINISTRATION *	POPULATION AU 25/10/2018		AUGMENTATIONS				DIMINUTIONS				POPULATION AU 25/11/2018		ÉCARTS		VÉRIFICATION(S)	CAPACITÉ D'ACCUEIL ADDITIONNELLE	OBSERVATIONS		
							Ménages	Individus	Ménages	Individus	Ménages	Individus	Ménages	Individus	Ménages	Individus	Ménages	Individus	Ménages	Individus				Ménages	Individus
							AUTRES / VÉRIFICATIONS**		DÉPARTS SPONTANÉS***		AUTRES / VÉRIFICATIONS**		DÉPARTS DÉCLARÉS****												
NORD KIVU	RUTSHURU	Kitchanga-Katsiru-Nyanzale- Bambu	KAHE	HCR	CNR	CNR	1 418	6 294							166	715	1 252	5 579	-166	-715	En continu.	OUI (97 parcelles vides, possibilité d'extension).	Listes & profil de site disponibles sur demande.		
			KASOKO	HCR	CNR	CNR	1 112	5 744								109	575	1 003	5 169	-109	-575	En continu.		Listes & profil de site disponibles sur demande.	
			KIHONDO	HCR	CNR	CNR	1 517	7 040								156	712	1 361	6 328	-156	-712	En continu.		Listes & profil de site disponibles sur demande.	
			NYANZALE- MARCHÉ	HCR	CNR	CNR	685	3 367								85	375	600	2 992	-85	-375	En continu.	OUI (151 parcelles vides, pas de possibilité d'extension).	Listes & profil de site disponibles sur demande.	
			KIKUKU	HCR	CNR	CNR	1 078	5 816								155	763	923	5 053	-155	-763	En continu.		Listes & profil de site disponibles sur demande.	
			KYAHALA	HCR	CNR	CNR	591	2 903						130	186	461	2 717	0	0	-591	-2 903	En continu.	OUI (115 parcelles vides, possibilité d'extension).	Site fermé en novembre 2018	
			BAMBU	HCR	CNR	CNR	1 200	5 436						146	713	1 054	4 723	0	0	-1 200	-5 436	En continu.		Site fermé en novembre 2018	
	Total Rutshuru					14 763	65 055	21	68	0	0	0	0	276	899	3 220	13 781	11 288	50 443	-3 475	-14 612				
	WALIKALE	Pinga		KASHESHA	OIM		N/A	0	0									0	0					Site en cours de fermeture	
				KALEMBE KALONGE	HCR	CNR	CNR	716	3 076										716	3 076	0	0	En continu.	OUI (69 parcelles vides, possibilité d'extension).	Listes & profil de site disponibles sur demande.
Total Walikale						716	3 076	0	0	0	0	0	0	0	0	0	716	3 076	0	0					
TOTAL NORD-KIVU							28 450	121 307	21	68	0	0	0	0	276	899	3 689	15 353	24 506	105 123	-3 944	-16 184			

* La présence de l'Administrateur (CNR) est signalée dans 35 sites de déplacement actifs sur les 40 sites du tableau ci-haut (les sites de BIBWE, BWERU, KITSO, KASHESHA, NGOROBA, KIVUYE, NYANGE et MPATI ne font pas partie de ces chiffres, ils sont en observation).

**AUTRES / VERIFICATIONS : Augmentations ou diminutions relatives à des vérifications sur terrain, corrections dans les bases de données, traitements de cas litigieux/plaintes, décès et naissances.

*** DÉPARTS SPONTANÉS: Il s'agit des ménages qui ont quitté le site sans avertir le gestionnaire et/ou l'administrateur. Les départs spontanés sont remontés à la coordination soit à travers les gestionnaires (CNR, PUI, AIDES) en proche collaboration avec les comités de déplacés et l'Administration (CNR), soit détectés lors des opérations vérification.

**** DÉPARTS DÉCLARÉS : Il s'agit des ménages qui expriment à travers la CNR, leur intention de rentrer, et auxquels une attestation de retour volontaire (ADRV) est délivrée, selon leur demande.

43

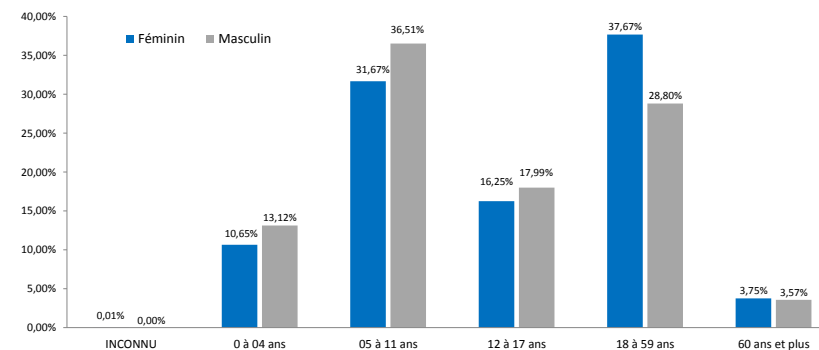
VARIATION DU NOMBRE DES SITES DE DÉPLACEMENT ENTRE Septembre et Novembre 2018

MOIS	COORDINATION						TOTAL (sites de déplacement coordonnés)			
	OIM			HCR			Nb sites	Ménages	Individus	Taille moyenne
	Nb sites	Ménages	Individus	Nb sites	Ménages	Individus				
sept-18	18	11 144	39 451	18	17 806	83 761	36	28 950	123 212	4,26
oct-18	18	11 207	39 729	18	18 312	86 797	36	29 519	126 526	4,29
nov-18	18	9 909	35 588	16	14 597	69 535	****34	24 506	105 123	4,29

**** Bien qu'ils fassent partie du nombre total des sites du secteur, pour les raisons évoquées dans le tableau plus haut, les effectifs des sites de déplacement suivants ne sont pas pris en compte dans les chiffres de ce mois : BIBWE, BWERU, KITSO, KASHESHA, NGOROBA, KIVUYE, NYANGE et MPATI.

TRANCHES D'ÂGES - TOUS SITES DE DÉPLACEMENT

Tranche d'âge	Féminin		Masculin		Total	
	Nombre	%	Nombre	%	Nombre	%
INCONNU	6	0,01%	0	0,00%	6	0,01%
0 à 04 ans	6 294	10,65%	6 038	13,12%	12 332	11,73%
05 à 11 ans	18 720	31,67%	16 798	36,51%	35 518	33,79%
12 à 17 ans	9 609	16,25%	8 278	17,99%	17 887	17,02%
18 à 59 ans	22 268	37,67%	13 251	28,80%	35 519	33,79%
60 ans et plus	2 219	3,75%	1 642	3,57%	3 861	3,67%
TOTAL	59 116	100,00%	46 007	100,00%	105 123	100,00%

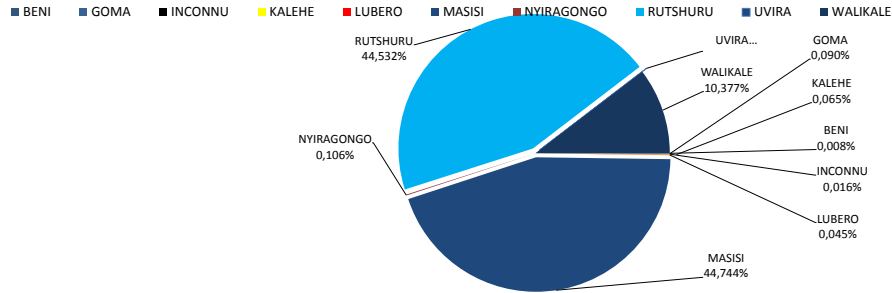


STATISTIQUES ZONES DE PROVENANCE ET NOUVEAUX DÉPLACÉS - SITES DE DÉPLACEMENT DU NORD-KIVU AU 25 Novembre 2018



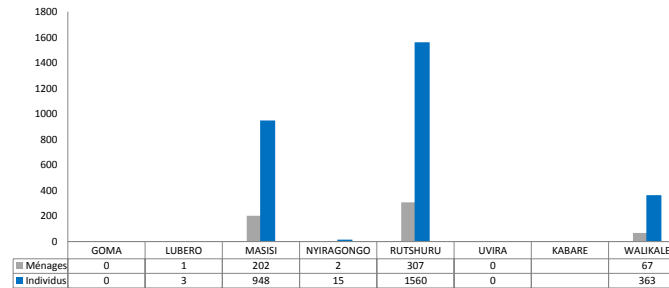
RÉPARTITION DE LA POPULATION DÉPLACÉE DANS LES SITES DE DÉPLACEMENT DU NORD-KIVU PAR TERRITOIRE DE PROVENANCE

Territoire/Ville	Ménages	Individus
BENI	2	6
GOMA	22	82
INCONNU	4	21
KALEHE	16	75
LUBERO	11	42
MASISI	10 965	44 387
NYIRAGONGO	26	114
RUTSHURU	10 913	48 026
UVIRA	4	15
WALIKALE	2 543	12 355
TOTAL	24 506	105 123



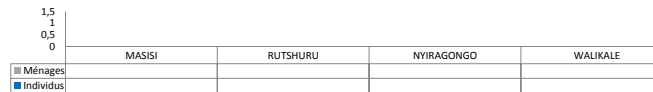
RÉPARTITION DES NOUVEAUX DÉPLACÉS DES TROIS DERNIERS MOIS - Septembre À Novembre 2018 - PAR TERRITOIRE DE PROVENANCE

Territoire/Ville	sept-18		oct-18		nov-18		Total	
	Ménages	Individus	Ménages	Individus	Ménages	Individus	Ménages	Individus
BENI							0	0
GOMA							0	0
LUBERO							1	3
MASISI	118	561	84	387			202	948
NYIRAGONGO	1	8					2	15
RUTSHURU	285	1459	22	101			307	1560
UVIRA							0	0
KABARE								
WALIKALE	55	299					67	363
TOTAL	459	2 327	106	488	0	0	579	2 889




RÉPARTITION DES NOUVEAUX DÉPLACÉS DU MOIS DE NOVEMBRE 2018 PAR TERRITOIRE DE PROVENANCE

Territoire	Ménages	Individus
MASISI		
RUTSHURU		
NYIRAGONGO		
WALIKALE		
TOTAL	0	0

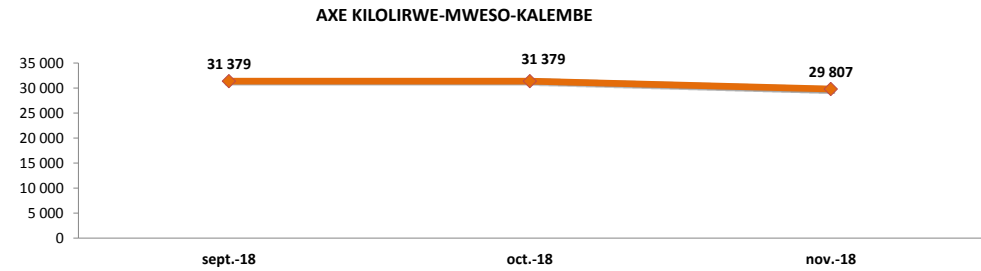
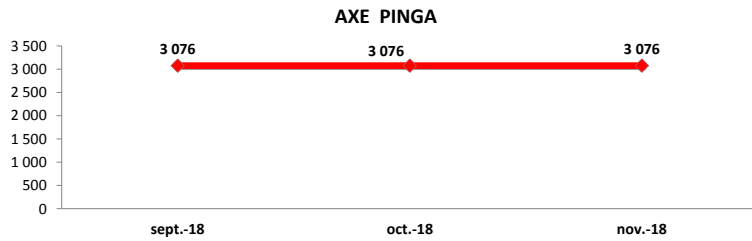
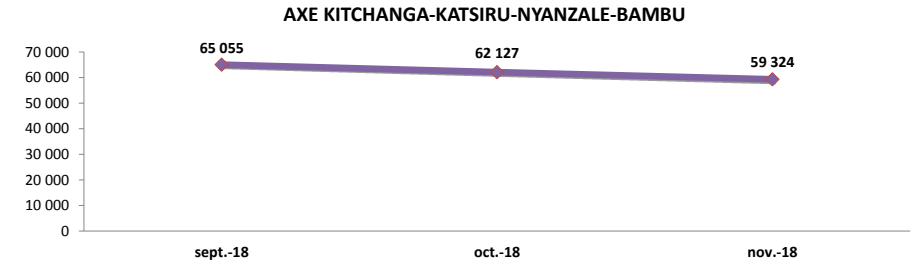
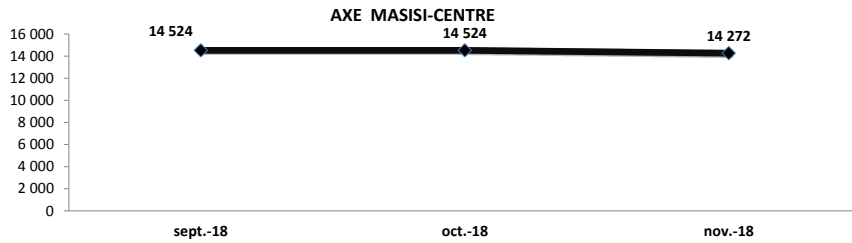
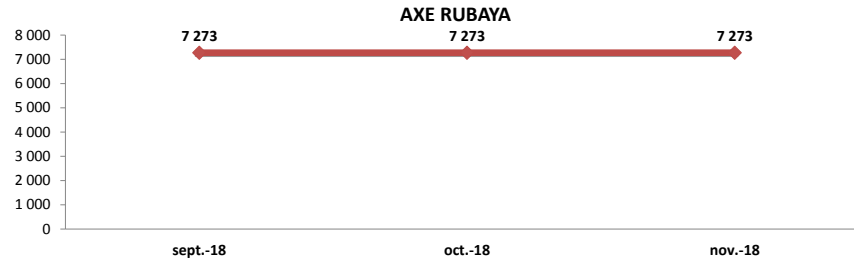


RÉPARTITION DES NOUVEAUX DÉPLACÉS DU MOIS DE NOVEMBRE 2018 PAR GROUPEMENT DE PROVENANCE

Groupe	Ménages	Individus
BAPFUNA		
BASHALI KAEMBE		
BASHALI MUKOTO		
BISHUSHA		
BUKOMBO		
KIHONDO		
MUTANDA		
NYAMABOKO 1		
TONGO		
TOTAL	0	0



ÉVOLUTION DU NOMBRE DE PERSONNES DÉPLACÉES DANS LES SITES DE DÉPLACEMENT DU NORD-KIVU DE JUIL. À SEPTEMBRE. 2018



Les activités de Camp Coordination and Camp Management (CCCM) de l'OIM et du HCR sont soutenues par les financements de:

