

PROVINCE	TERRITOIRE / VILLE	AXE / ZONE	NOM DU SITE DE DÉPLACEMENT	COORDINATION	GESTION	ADMINISTRATION	POPULATION AU 25/07/2018		AUGMENTATIONS				DIMINUTIONS				POPULATION AU 25/08/2018		ÉCARTS		VÉRIFICATION(S)	CAPACITÉ D'ACCUEIL ADDITIONNELLE	OBSERVATIONS		
							Ménages	Individus	Ménages	Individus	AUTRES / VÉRIFICATIONS**		DÉPARTS SPONTANÉS***		AUTRES / VÉRIFICATIONS**		DÉPARTS DÉCLARÉS****		Ménages	Individus				Ménages	Individus
											Ménages	Individus	Ménages	Individus	Ménages	Individus	Ménages	Individus							
NORD KIVU	MASISI	Masisi	BUSHANI	OIM	AIDES	CNR	437	1,292									437	1,292	0	0	En continu.	A confirmer	Listes & profil de site disponibles sur demande.		
			KATALE	OIM	AIDES	CNR	1,733	5,881										1,733	5,881	0	0	En continu.	A confirmer	Listes & profil de site disponibles sur demande.	
			KALINGA	HCR	CNR	CNR	1,129	5,084										1,129	5,084	0	0	En continu.	OUI (153 parcelles vides, pas de possibilité d'extension).	Listes & profil de site disponibles sur demande.	
			BUKOMBO	HCR	CNR	CNR	463	1,840										463	1,840	0	0	En continu.	OUI (53 parcelles vides, pas de possibilité d'extension).	Listes & profil de site disponibles sur demande.	
		Rubaya	KIBABI-BUPORO	OIM	AIDES	CNR	590	2,486										590	2,486	0	0	En continu.	OUI (46 parcelles vides, pas de possibilité d'extension).	Listes & profil de site disponibles sur demande.	
			KIBABI-POLICE	OIM	AIDES	CNR	327	1,361										327	1,361	0	0	En continu.	OUI (69 parcelles vides, pas de possibilité d'extension).	Listes & profil de site disponibles sur demande.	
			KATOYI	OIM	AIDES	CNR	542	1,424										542	1,424	0	0	En continu.	OUI (200 parcelles vides, avec possibilité d'extension).	Listes & profil de site disponibles sur demande.	
			KASENYI	OIM	AIDES	CNR	736	2,000										736	2,000	0	0	En continu.	OUI (531 parcelles vides, pas de possibilité d'extension).	Listes & profil de site disponibles sur demande.	
		Kilolwe-Kitchanga-Mweso-Kalembe	BIBWE	OIM		N/A		0	0									0	0	0	0	Site en observation			
			BWERU	OIM		N/A		0	0									0	0	0	0	Site en observation			
			KITSO	OIM		N/A		0	0									0	0	0	0	Site en observation			
			KALENGERA	HCR	CNR	CNR	469	2,384										469	2,384	0	0	En continu.	OUI (137 parcelles vides, possibilité d'extension).	Listes & profil de site disponibles sur demande.	
			MUHETO	OIM	PUI	CNR	944	2,709						311	889			633	1,820	-311	-889	En continu.	A confirmer	Listes & profil de site disponibles sur demande.	
			MUNGOTE	HCR	CNR	CNR	2,245	11,082										2,245	11,082	0	0	En continu.	OUI (662 parcelles vides, possibilité d'extension).	Listes & profil de site disponibles sur demande.	
			MPATI	HCR		N/A		0	0									0	0	0	0	Site en observation			
			MWESO	HCR	CNR	CNR	1,113	5,151										1,113	5,151	0	0	En continu.	OUI (97 parcelles vides, possibilité d'extension).	Listes & profil de site disponibles sur demande.	
			NYANGE	HCR		N/A		0	0									0	0			Site en observation			
			KIVUYE	HCR		N/A		0	0									0	0			Site en observation			
		KASHUGA	HCR	CNR	CNR	1,917	9,046										1,917	9,046	0	0	En continu.		Listes & profil de site disponibles sur demande.		
		Pinga	MALEMO	OIM	PUI	CNR	469	1,572									469	1,572	0	0					
<b>Total Masisi</b>							<b>13,114</b>	<b>53,312</b>	<b>0</b>	<b>0</b>	<b>0</b>	<b>0</b>	<b>311</b>	<b>889</b>	<b>0</b>	<b>0</b>	<b>12,803</b>	<b>52,423</b>	<b>-311</b>	<b>-889</b>					
RUTSHURU	Kitchanga-Katsiru-Nyanzale-Bambu	Kilolwe-Kitchanga-Mweso-Kalembe	IBUGA	HCR	CNR	CNR	2,529	11,903								2,529	11,903	0	0	En continu.		Listes & profil de site disponibles sur demande.			
			KIZIMBA	OIM	PUI	CNR	1,137	3,154					311	812			826	2,342	-311	-812	En continu.	A confirmer	Listes & profil de site disponibles sur demande.		
			RUSHASHI	OIM	AIDES	N/A	828	3,414				4					828	3,418	0	4	En continu.	A confirmer	Listes & profil de site disponibles sur demande.		
			JTN	OIM	PUI	N/A	864	2,675									864	2,675	0	0	En continu.	A confirmer	Listes & profil de site disponibles sur demande.		
			NGOROBA	OIM	AIDES	N/A											0	0	0	0	Le site se serait vidé des PDI à la suite des combats dans la zone.				
			KABIZO	OIM	AIDES	N/A	1,704	7,543									1,704	7,543	0	0	En continu.	A confirmer	Listes & profil de site disponibles sur demande.		

			KANABA	OIM	AIDES	N/A	1,455	5,632									1,455	5,637	0	5	En continu.	A confirmer	Listes & profil de site disponibles sur demande.
--	--	--	--------	-----	-------	-----	-------	-------	--	--	--	--	--	--	--	--	-------	-------	---	---	-------------	-------------	--

PROVINCE	TERRITOIRE / VILLE	AXE / ZONE	NOM DU SITE DE DÉPLACEMENT	COORDINATION	GESTION	ADMINISTRATION *	POPULATION AU 25/07/2018		AUGMENTATIONS				DIMINUTIONS				POPULATION AU 25/08/2018		ÉCARTS		VÉRIFICATION(S)	CAPACITÉ D'ACCUEIL ADDITIONNELLE	OBSERVATIONS			
							Ménages	Individus	NOUVEAUX ARRIVÉS		AUTRES / VÉRIFICATIONS**		DÉPARTS SPONTANÉS***		AUTRES / VÉRIFICATIONS**		DÉPARTS DÉCLARÉS****		Ménages	Individus				Ménages	Individus	
									Ménages	Individus	Ménages	Individus	Ménages	Individus	Ménages	Individus	Ménages	Individus								
NORD KIVU	RUTSHURU	Kitchanga-Katsiru-Nyanzale-Bambu	KAHE	HCR	CNR	CNR	1,673	6,981										1,673	6,981	0	0	En continu.	OUI (97 parcelles vidées, possibilité d'extension).	Listes & profil de site disponibles sur demande.		
			KASOKO	HCR	CNR	CNR	1,112	5,744											1,112	5,744	0	0	En continu.		Listes & profil de site disponibles sur demande.	
			KIHONDO	HCR	CNR	CNR	1,517	7,040												1,517	7,040	0	0	En continu.		Listes & profil de site disponibles sur demande.
			NYANZALE-MARCHÉ	HCR	CNR	CNR	656	3,203												656	3,203	0	0	En continu.	OUI (151 parcelles vidées, pas de possibilité d'extension).	Listes & profil de site disponibles sur demande.
			KIKUKU	HCR	CNR	CNR	1,078	5,816												1,078	5,816	0	0	En continu.		Listes & profil de site disponibles sur demande.
			KYAHALA	HCR	CNR	CNR	591	2,903												591	2,903	0	0	En continu.	OUI (115 parcelles vidées, possibilité d'extension).	Listes & profil de site disponibles sur demande.
			BAMBU	HCR	CNR	CNR	598	2,508												598	2,508	0	0	En continu.		Listes & profil de site disponibles sur demande.
	Total Rutshuru						15,742	68,516	0	0	0	9	0	0	311	812	0	0	15,431	67,713	-311	-803				
	WALIKALE	Pinga		KASHESHA	OIM		N/A	0	0										0	0				Le site se serait vidé des PDI à la suite des combats dans la zone.		
				KALEMBE KALONGE	HCR	CNR	CNR	716	3,076											716	3,076	0	0	En continu.	OUI (69 parcelles vidées, possibilité d'extension).	Listes & profil de site disponibles sur demande.
		Total Walikale						716	3,076	0	0	0	0	0	0	0	0	0	716	3,076	0	0				
	<b>TOTAL NORD-KIVU</b>							<b>29,572</b>	<b>124,904</b>	<b>0</b>	<b>0</b>	<b>0</b>	<b>9</b>	<b>0</b>	<b>0</b>	<b>622</b>	<b>1,701</b>	<b>0</b>	<b>0</b>	<b>28,950</b>	<b>123,212</b>	<b>-622</b>	<b>-1,692</b>			

\* La présence de l'Administrateur (CNR) est signalée dans 35 sites de déplacement actifs sur les 40 sites du tableau ci-haut (les sites de BIBWE, BWERU, KITSO, KASHESHA, NGORоба, KIVUYE, NYANGE et MPATI ne font pas partie de ces chiffres, ils sont en observation).

\*\*AUTRES / VERIFICATIONS : Augmentations ou diminutions relatives à des vérifications sur terrain, corrections dans les bases de données, traitements de cas litigieux/plaintes, décès et naissances.

\*\*\* DÉPARTS SPONTANÉS: Il s'agit des ménages qui ont quitté le site sans avertir le gestionnaire et/ou l'administrateur. Les départs spontanés sont remontés à la coordination soit à travers les gestionnaires (CNR, PUI, AIDES) en proche collaboration avec les comités de déplacés et l'Administration (CNR), soit détectés lors des opérations vérification.

\*\*\*\*DÉPARTS DÉCLARÉS : Il s'agit des ménages qui expriment à travers la CNR, leur intention de rentrer, et auxquels une attestation de retour volontaire (ADRV) est délivrée, selon leur demande.

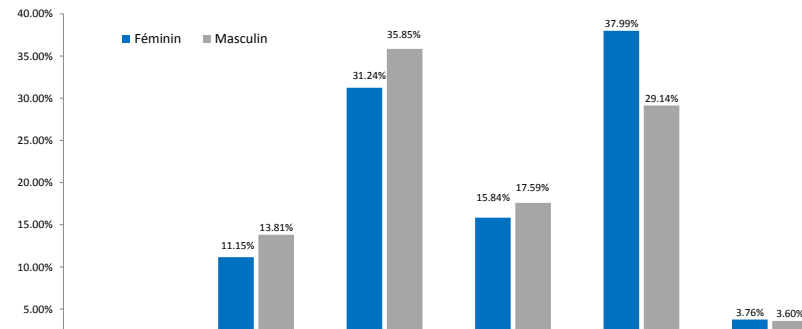
## VARIATION DU NOMBRE DES SITES DE DÉPLACEMENT ENTRE Juin et Août 2018

MOIS	COORDINATION						TOTAL (sites de déplacement coordonnés)			
	OIM			HCR			Nb sites	Ménages	Individus	Taille moyenne
	Nb sites	Ménages	Individus	Nb sites	Ménages	Individus				
Jun-18	18	12,152	42,610	18	19,552	91,703	36	31,704	134,313	4.24
Jul-18	18	11,766	41,143	18	17,806	83,761	36	29,572	124,904	4.22
Aug-18	18	11,144	39,451	18	17,806	83,761	****36	28,950	123,212	4.26

\*\*\*\* Bien qu'ils fassent partie du nombre total des sites du secteur, pour les raisons évoquées dans le tableau plus haut, les effectifs des sites de déplacement suivants ne sont pas pris en compte dans les chiffres de ce mois : BIBWE, BWERU, KITSO, KASHESHA, NGORоба, KIVUYE, NYANGE et MPATI.

## TRANCHES D'ÂGES - TOUS SITES DE DÉPLACEMENT

Tranche d'âge	Féminin		Masculin		Total	
	Nombre	%	Nombre	%	Nombre	%
INCONNU	11	0.02%	3	0.01%	14	0.01%
0 à 04 ans	7,739	11.15%	7,433	13.81%	15,172	12.31%
05 à 11 ans	21,681	31.24%	19,290	35.85%	40,971	33.25%
12 à 17 ans	10,992	15.84%	9,468	17.59%	20,460	16.61%
18 à 59 ans	26,365	37.99%	15,681	29.14%	42,046	34.12%
60 ans et plus	2,612	3.76%	1,937	3.60%	4,549	3.69%



TOTAL	69,400	100.00%	53,812	100.00%	123,212	100.00%
-------	--------	---------	--------	---------	---------	---------

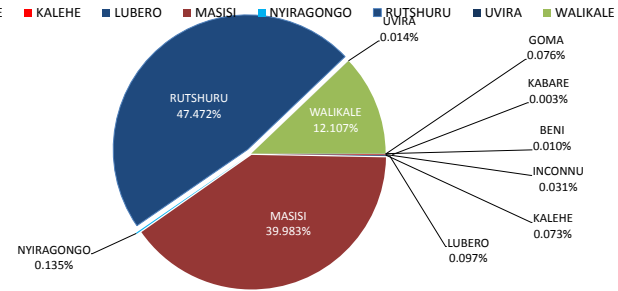


# STATISTIQUES ZONES DE PROVENANCE ET NOUVEAUX DÉPLACÉS - SITES DE DÉPLACEMENT DU NORD-KIVU AU 25 Août 2018



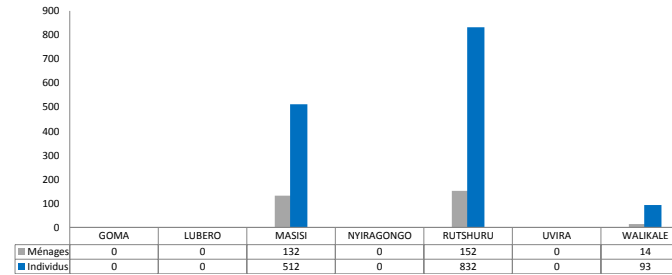
## RÉPARTITION DE LA POPULATION DÉPLACÉE DANS LES SITES DE DÉPLACEMENT DU NORD-KIVU PAR TERRITOIRE DE PROVENANCE

Territoire/Ville	Ménages	Individus
BENI	3	10
GOMA	22	82
INCONNU	9	41
KABARE	1	4
KALEHE	21	105
LUBERO	28	136
MASISI	11,575	46,589
NYIRAGONGO	39	176
RUTSHURU	13,743	59,342
UVIRA	4	15
WALIKALE	3,505	16,712
<b>TOTAL</b>	<b>28,950</b>	<b>123,212</b>




## RÉPARTITION DES NOUVEAUX DÉPLACÉS DES TROIS DERNIERS MOIS - Juin À Août 2018 - PAR TERRITOIRE DE PROVENANCE

Territoire/Ville	Jun-18		Jul-18		Aug-18		Total	
	Ménages	Individus	Ménages	Individus	Ménages	Individus	Ménages	Individus
BENI							0	0
GOMA							0	0
LUBERO							0	0
MASISI	43	255	89	257			132	512
NYIRAGONGO							0	0
RUTSHURU	88	485	64	347			152	832
UVIRA							0	0
WALIKALE	8	61	6	32			14	93
<b>TOTAL</b>	<b>139</b>	<b>801</b>	<b>159</b>	<b>636</b>	<b>0</b>	<b>0</b>	<b>298</b>	<b>1,437</b>



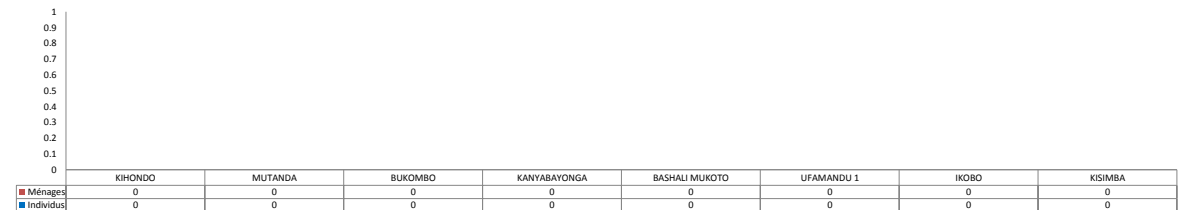
## RÉPARTITION DES NOUVEAUX DÉPLACÉS DU MOIS DE AOÛT 2018 PAR TERRITOIRE DE PROVENANCE

Territoire	Ménages	Individus
MASISI	0	0
RUTSHURU	0	0
WALIKALE	0	0
<b>TOTAL</b>	<b>0</b>	<b>0</b>

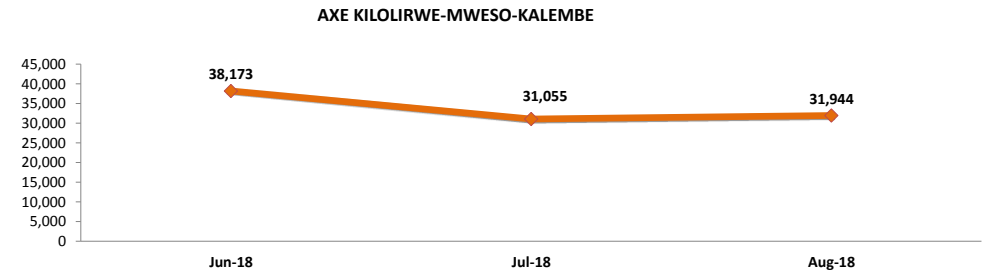
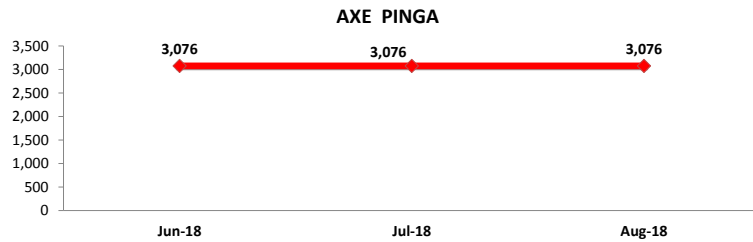
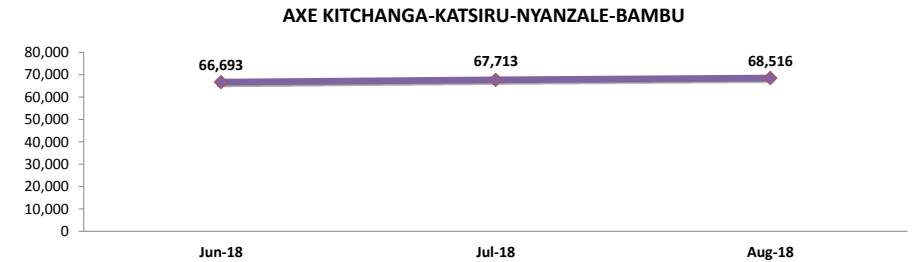
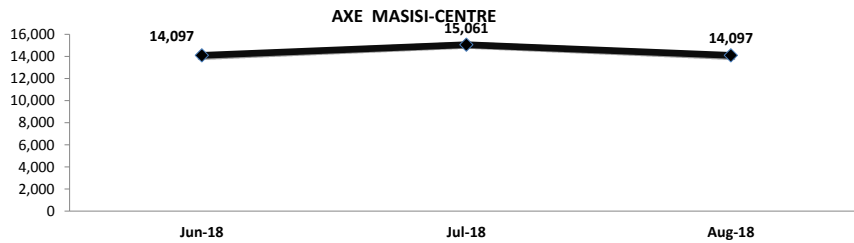
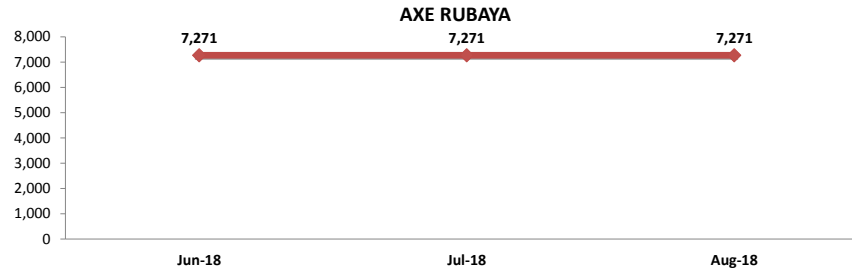


## RÉPARTITION DES NOUVEAUX DÉPLACÉS DU MOIS DE AOÛT 2018 PAR GROUPEMENT DE PROVENANCE

Groupe	Ménages	Individus
KIHONDO	0	0
MUTANDA	0	0
BUKOMBO	0	0
KANYABAYONGA	0	0
BASHALI MUKOTO	0	0
UFAMANDU 1	0	0
IKOBO	0	0
KISIMBA	0	0
<b>TOTAL</b>	<b>0</b>	<b>0</b>



# ÉVOLUTION DU NOMBRE DE PERSONNES DÉPLACÉES DANS LES SITES DE DÉPLACEMENT DU NORD-KIVU DE JUIN. À AOUT. 2018



**Les activités de Camp Coordination and Camp Management (CCCM) de l'OIM et du HCR sont soutenues par les financements de:**

