

PROVINCE	TERRITOIRE / VILLE	AXE / ZONE	NOM DU SITE DE DÉPLACEMENT	COORDINATION	GESTION	ADMINISTRATION *	POPULATION AU 25/02/2018		AUGMENTATIONS				DIMINUTIONS				POPULATION AU 25/03/2018		ÉCARTS		VÉRIFICATIONS	CAPACITÉ D'ACCUEIL ADDITIONNELLE	OBSERVATIONS			
							Ménages	Individus	NOUVEAUX ARRIVÉS		AUTRES / VÉRIFICATIONS**		DÉPARTS SPONTANÉS***		AUTRES / VÉRIFICATIONS**		DÉPARTS DÉCLARÉS****		Ménages	Individus				Ménages	Individus	
									Ménages	Individus	Ménages	Individus	Ménages	Individus	Ménages	Individus										
NORD KIVU	MASISI	Masisi	BUSHANI	OIM	AIDES	CNR	426	1 232	40	128			10	23			456	1 337	30	105	En continu.	A confirmer	Listes & profil de site disponibles sur demande.			
			KATALE	OIM	AIDES	CNR	1 774	5 930	28	94			80	224			1 722	5 800	-52	-130	En continu.	A confirmer	Listes & profil de site disponibles sur demande.			
			KALINGA	HCR	CNR	CNR	1 435	6 384	2	9			4	20			1 433	6 373	-2	-11	En continu.	Oui (53 parcelles vides, pas de possibilité d'extension).	Listes & profil de site disponibles sur demande.			
			BUKOMBO	HCR	CNR	CNR	443	1 773	19	69	1			2			463	1 840	20	67	En continu.	Oui (53 parcelles vides, pas de possibilité d'extension).	Listes & profil de site disponibles sur demande.			
		Rubaya	KIBABI- BUPORO	OIM	AIDES	CNR	559	2 340	6	27							565	2 367	6	27	En continu.	Oui (46 parcelles vides, pas de possibilité d'extension).	Listes & profil de site disponibles sur demande.			
			KIBABI-POLICE	OIM	AIDES	CNR	328	1 361	5	17							333	1 378	5	17	En continu.	Oui (69 parcelles vides, pas de possibilité d'extension).	Listes & profil de site disponibles sur demande.			
			KATOYI	OIM	AIDES	CNR	535	1 156	23	96							558	1 252	23	96	En continu.	Oui (200 parcelles vides, avec possibilité d'extension).	Listes & profil de site disponibles sur demande.			
			KASENYI	OIM	AIDES	CNR	724	1 926	1	3							725	1 929	1	3	En continu.	Oui (51 parcelles vides, pas de possibilité d'extension).	Listes & profil de site disponibles sur demande.			
		Kiloliwe-Kitchanga-Mweso-Kalembe	BIBWE	OIM		N/A	0	0									0	0	0	0	0	Les nouvelles données ont été collectées et seront intégrées dans les prochains chiffres.				
			BWERU	OIM		N/A	0	0									0	0	0	0	0	Les nouvelles données ont été collectées et seront intégrées dans les prochains chiffres.				
			KITSO	OIM		N/A	0	0									0	0	0	0	0	Les nouvelles données ont été collectées et seront intégrées dans les prochains chiffres.				
			KALENGERA	HCR	CNR	CNR	323	1 586									323	1 579	0	-7	En continu.	Oui (137 parcelles vides, possibilité d'extension).	Listes & profil de site disponibles sur demande.			
			MUHETO	OIM	PUI	CNR	941	2 698									941	2 698	0	0	En continu.	A confirmer	Listes & profil de site disponibles sur demande.			
			MUNGOTE	HCR	CNR	CNR	3 303	15 643			2	3					3 305	15 646	2	3	En continu.	Oui (662 parcelles vides, possibilité d'extension).	Listes & profil de site disponibles sur demande.			
			MPATI	HCR		N/A	0	0									0	0	0	0	0	Les nouvelles données ont été collectées et seront intégrées dans les prochains chiffres.				
			MWESO	HCR	CNR	CNR	1 129	5 218									1 129	5 263	0	45	En continu.	Oui (97 parcelles vides, possibilité d'extension).	Listes & profil de site disponibles sur demande.			
	NYANGE		HCR		N/A	0	0									0	0				Les nouvelles données ont été collectées et seront intégrées dans les prochains chiffres.					
	KIVUYE		HCR		N/A	0	0									0	0				Les nouvelles données ont été collectées et seront intégrées dans les prochains chiffres.					
	KASHUGA	HCR	CNR	CNR	2 359	11 296									2 359	11 296	0	0	En continu.		Listes & profil de site disponibles sur demande.					
	Pinga	MALEMO	OIM	PUI	CNR	469	1 572								469	1 572	0	0								
	Total Masisi							14 748	60 115	124	443	3	3	94	269	0	0	0	0	14 781	60 292	33	177			
	RUTSHURU	Kiloliwe-Kitchanga-Mweso-Kalembe	Kitchanga-Katsiru-Nyanzale-Bambu	IBUGA	HCR	CNR	CNR	2 230	10 498	100	470	1			20			2 331	10 948	101	450	En continu.		Listes & profil de site disponibles sur demande.		
				KIZIMBA	OIM	PUI	CNR	1 127	3 111								1 127	3 111	0	0	En continu.	A confirmer	Listes & profil de site disponibles sur demande.			
				RUSHASHI	OIM	AIDES	N/A	852	3 439	10	41		14				862	3 494	10	55	En continu.	A confirmer	Listes & profil de site disponibles sur demande.			
JTN				OIM	PUI	N/A	862	2 668	2	7						864	2 675	2	7	En continu.	A confirmer	Listes & profil de site disponibles sur demande.				
NGOROBA				OIM	AIDES	N/A	0	0								0	0	0	0	0	Le site se serait vidé des PDI à la suite des combats dans la zone.					
KABIZO				OIM	AIDES	N/A	2 115	9 217					18	46	217		2 069	9 018	-46	-199	En continu.	A confirmer	Listes & profil de site disponibles sur demande.			
KANABA				OIM	AIDES	N/A	1 748	6 650					5	87	316		1 661	6 339	-87	-311	En continu.	A confirmer	Listes & profil de site disponibles sur demande.			

PROVINCE	TERRITOIRE / VILLE	AXE / ZONE	NOM DU SITE DE DÉPLACEMENT	COORDINATION	GESTION	ADMINISTRATION *	POPULATION AU 25/02/2018		AUGMENTATIONS				DIMINUTIONS				POPULATION AU 25/03/2018		ÉCARTS		VÉRIFICATIONS(S)	CAPACITÉ D'ACCÈS ADDITIONNELLE	OBSERVATIONS												
							Ménages	Individus	NOUVEAUX ARRIVÉS		AUTRES / VÉRIFICATIONS**		DÉPARTS SPONTANÉS***		AUTRES / VÉRIFICATIONS**		DÉPARTS DÉCLARÉS****		Ménages	Individus				Ménages	Individus										
									Ménages	Individus	Ménages	Individus	Ménages	Individus	Ménages	Individus	Ménages	Individus																	
NORD KIVU	RUTSHURU	Kitchanga-Katsiru-Nyanzale-Bambu	KAHE	HCR	CNR	CNR	1 668	6 940									1 668	6 940	0	0	En continu.	Oui (97 parcelles vides, possibilité d'extension).	Listes & profil de site disponibles sur demande.												
			KASOKO	HCR	CNR	CNR	1 178	6 028	45	258			120	589					1 103	5 697	-75	-331	En continu.		Listes & profil de site disponibles sur demande.										
			KIHONDO	HCR	CNR	CNR	1 511	7 016	10	60			34	143					1 487	6 933	-24	-83	En continu.		Listes & profil de site disponibles sur demande.										
			NYANZALE-MARCHÉ	HCR	CNR	CNR	895	3 943							88	544			983	4 487	88	544	En continu.	Oui (111 parcelles vides, pas de possibilité d'extension).	Listes & profil de site disponibles sur demande.										
			KIKUKU	HCR	CNR	CNR	1 217	6 695					139	878					1 078	5 817	-139	-878	En continu.		Listes & profil de site disponibles sur demande.										
			KYAHALA	HCR	CNR	CNR	534	2 528											534	2 263	0	-265	En continu.	Oui (115 parcelles vides, possibilité d'extension).	Listes & profil de site disponibles sur demande.										
			BAMBU	HCR	CNR	CNR	598	2 508											598	2 508	0	0	En continu.		Listes & profil de site disponibles sur demande.										
	Total Rutshuru																	16 535	71 241	167	836	89	581	426	2 163	0	0	0	0	16 365	70 495	-170	-746		
	WALIKALE	Pinga	KASHESHA	OIM		N/A	0	0										0	0			Le site se serait vidé des PDI à la suite des combats dans la zone.													
			KALEMBE KALONGE	HCR	CNR	CNR	671	2 847											671	2 847	0	0	En continu.	Oui (69 parcelles vides, possibilité d'extension).	Listes & profil de site disponibles sur demande.										
		Total Walikale																	671	2 847	0	0													
	TOTAL NORD-KIVU							31 954	134 203	291	1 279	92	584	520	2 432	0	0	0	0	31 817	133 634	-137	-569												

* La présence de l'Administrateur (CNR) est signalée dans 35 sites de déplacement actifs sur les 40 sites du tableau ci-haut (les sites de BIBWE, BWERU, KITSO, KASHESHA, NGORоба, KIVUYE, NYANGE et MPATI ne font pas partie de ces chiffres, ils sont en observation).

**AUTRES / VERIFICATIONS : Augmentations ou diminutions relatives à des vérifications sur terrain, corrections dans les bases de données, traitements de cas litigieux/plaintes, décès et naissances.

*** DÉPARTS SPONTANÉS: Il s'agit des ménages qui ont quitté le site sans avertir le gestionnaire et/ou l'administrateur. Les départs spontanés sont remontés à la coordination soit à travers les gestionnaires (CNR, PUI, CAAP, AIDES) en proche collaboration avec les comités de déplacés et l'Administration (CNR), soit détectés lors des opérations vérification.

**** DÉPARTS DÉCLARÉS : Il s'agit des ménages qui expriment à travers la CNR, leur intention de rentrer, et auxquels une attestation de retour volontaire (ADRV) est délivrée, selon leur demande.

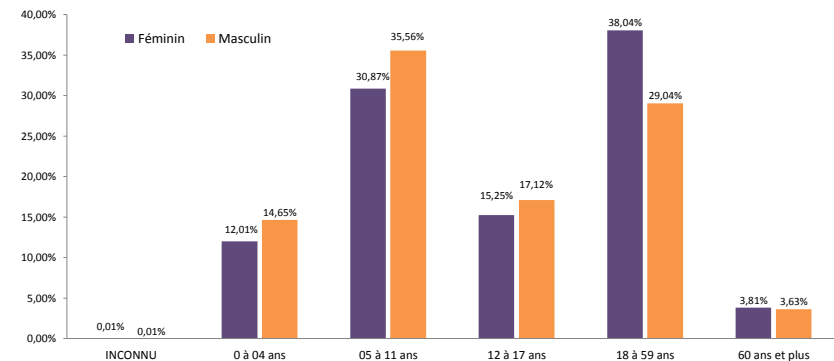
VARIATION DU NOMBRE DES SITES DE DÉPLACEMENT ENTRE Janvier à Mars 2018

MOIS	COORDINATION						TOTAL (sites de déplacement coordonnés)			
	OIM			HCR			Nb sites	Ménages	Individus	Taille moyenne
	Nb sites	Ménages	Individus	Nb sites	Ménages	Individus				
janv-18	18	12 427	43 084	18	19 446	90 552	36	31 873	133 636	4,19
févr-18	18	12 460	43 300	18	19 446	90 552	36	31 906	133 852	4,20
mars-18	18	12 352	42 970	18	19 465	90 664	***36	31 817	133 634	4,20

**** Bien qu'ils fassent partie du nombre total des sites du secteur, pour les raisons évoquées dans le tableau plus haut, les effectifs des sites de déplacement suivants ne sont pas pris en compte dans les chiffres de ce mois : BIBWE, BWERU, KITSO, KASHESHA, NGORоба, KIVUYE, NYANGE et MPATI.

TRANCHES D'ÂGES - TOUS SITES DE DÉPLACEMENT

Tranche d'âge	Féminin		Masculin		Total	
	Nombre	%	Nombre	%	Nombre	%
INCONNU	9	0,01%	3	0,01%	12	0,01%
0 à 04 ans	9 066	12,01%	8 526	14,65%	17 592	13,16%
05 à 11 ans	23 303	30,87%	20 698	35,56%	44 001	32,91%
12 à 17 ans	11 514	15,25%	9 962	17,12%	21 476	16,06%
18 à 59 ans	28 716	38,04%	16 899	29,04%	45 615	34,12%
60 ans et plus	2 875	3,81%	2 113	3,63%	4 988	3,73%
TOTAL	75 483	100,00%	58 201	100,00%	133 684	100,00%



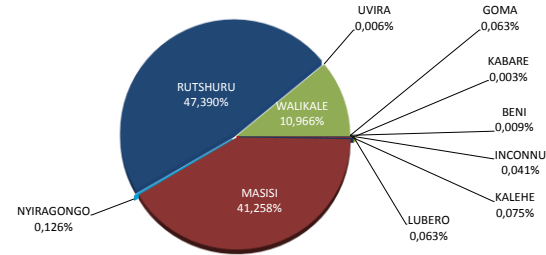
STATISTIQUES ZONES DE PROVENANCE ET NOUVEAUX DÉPLACÉS - SITES DE DÉPLACEMENT DU NORD-KIVU AU 25 MARS 2018



RÉPARTITION DE LA POPULATION DÉPLACÉE DANS LES SITES DE DÉPLACEMENT DU NORD-KIVU PAR TERRITOIRE DE PROVENANCE

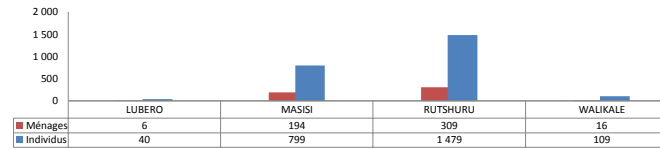
Territoire/Ville	Ménages	Individus
BENI	3	9
GOMA	20	74
INCONNU	13	53
KABARE	1	4
KALEHE	24	119
LUBERO	20	86
MASISI	13 127	52 468
NYIRAGONGO	40	180
RUTSHURU	15 078	64 025
UVIRA	2	8
WALIKALE	3 489	16 608
TOTAL	31 817	133 634

- BENI
- GOMA
- INCONNU
- KABARE
- KALEHE
- LUBERO
- MASISI
- NYIRAGONGO
- RUTSHURU
- UVIRA
- WALIKALE



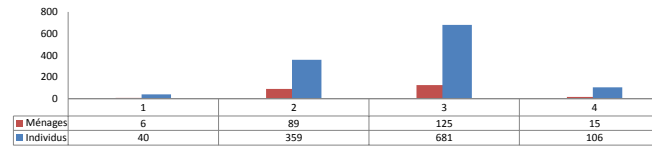
RÉPARTITION DES NOUVEAUX DÉPLACÉS DES TROIS DERNIERS MOIS - NOVEMBRE 2017 À MARS 2018 - PAR TERRITOIRE DE PROVENANCE

Territoire/Ville	janv-18		févr-18		mars-18		Total	
	Ménages	Individus	Ménages	Individus	Ménages	Individus	Ménages	Individus
LUBERO					6	40	6	40
MASISI	19	56	86	384	89	359	194	799
RUTSHURU	145	606	39	192	125	681	309	1 479
WALIKALE	1	3			15	106	16	109
TOTAL	165	665	125	576	235	1 186	525	2 427



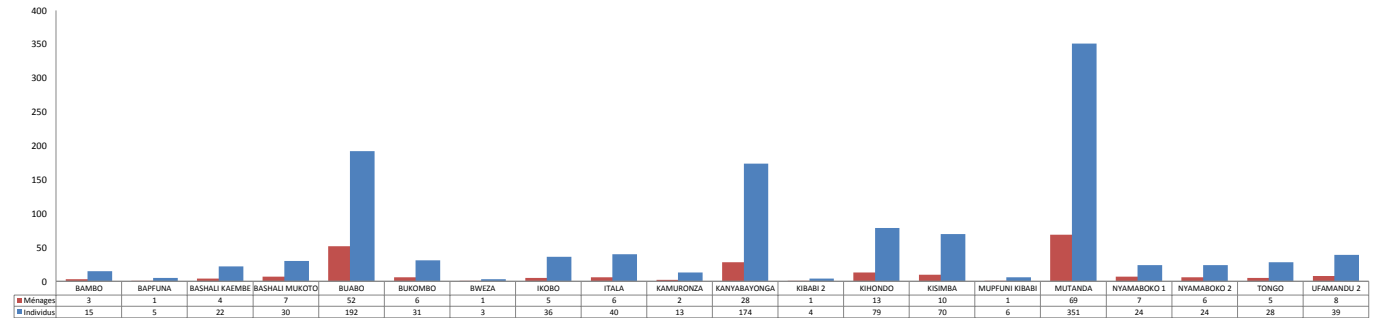
RÉPARTITION DES NOUVEAUX DÉPLACÉS DU MOIS DE MARS 2018 PAR TERRITOIRE DE PROVENANCE

Territoire	Ménages	Individus
LUBERO	6	40
MASISI	89	359
RUTSHURU	125	681
WALIKALE	15	106
TOTAL	235	1 186

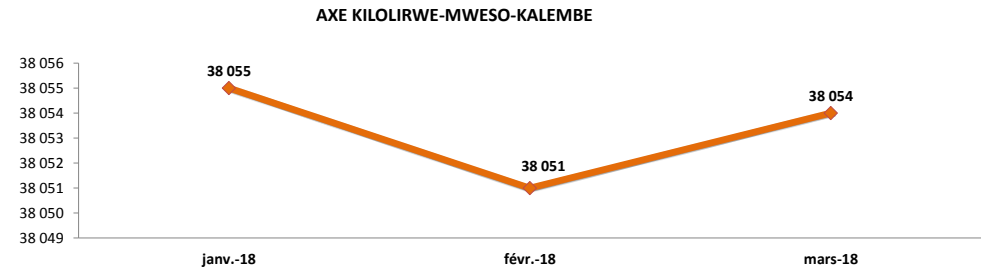

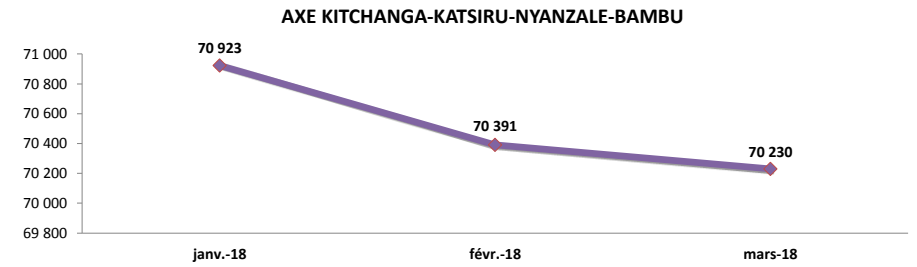
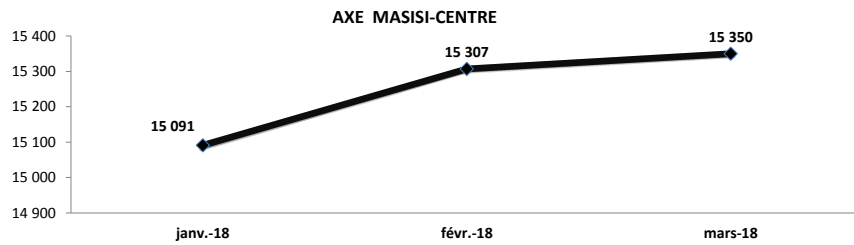
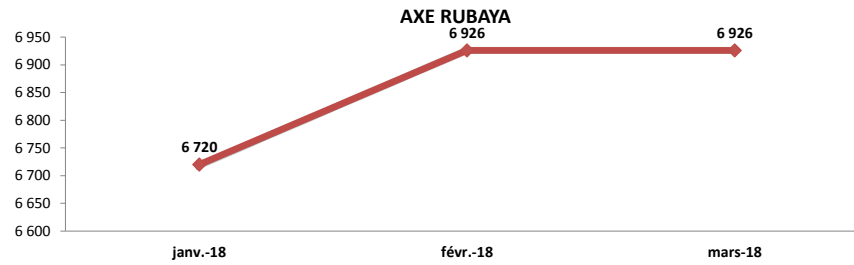


RÉPARTITION DES NOUVEAUX DÉPLACÉS DU MOIS DE MARS 2018 PAR GROUPEMENT DE PROVENANCE

Groupe	Ménages	Individus
BAMBO	3	15
BAPFUNA	1	5
BASHALI KAEMBE	4	22
BASHALI MUKOTO	7	30
BUABO	52	192
BUKOMBO	6	31
BWEZA	1	3
IKOBO	5	36
ITALA	6	40
KAMURONZA	2	13
KANYABAYONGA	28	174
KIBABI 2	1	4
KIHONDO	13	79
KISIMBA	10	70
MUPFUNI KIBABI	1	6
MUTANDA	69	351
NYAMABOKO 1	7	24
NYAMABOKO 2	6	24
TONGO	5	28
UFAMANDU 2	8	39
TOTAL	235	1 186



ÉVOLUTION DU NOMBRE DE PERSONNES DÉPLACÉES DANS LES SITES DE DÉPLACEMENT DU NORD-KIVU DE JANV. À MARS 2018



Les activités de Camp Coordination and Camp Management (CCCM) de l'OIM et du HCR sont soutenues par les financements de:

